

Prefeitura Municipal de São José de Piranhas
CNPJ: 08.924.052/0001-66



Obra
Reforma Creche Juraci Lacerda Leite

Bancos
SINAPI - 11/2020 - Paraíba
ORSE - 10/2020 - Sergipe
SEINFRA - 026 - Ceará

B.D.I.
25,0%

Encargos Sociais
Desonerado:
Horista: 86,19%
Mensalista: 48,51%

Orçamento Sintética

Item	Código	Banco	Descrição	Und	Quant.	Valor Unit	Valor Unit com BDI	Total	Peso (%)
1			SERVIÇOS PRELIMINARES					2.910,66	2,69 %
1.1	74209/001	SINAPI	PLACA DE OBRA EM CHAPA DE ACO GALVANIZADO	m²	6	388,09	485,11	2.910,66	2,69 %
2			ESQUADRIAS					31.315,60	28,93 %
2.1			Esquadria de Madeira - Portas					31.315,60	28,93 %
2.1.1	90849	SINAPI	KIT DE PORTA DE MADEIRA PARA PINTURA, SEMI-OCA (LEVE OU MÉDIA), PADRÃO MÉDIO, 80X210CM, ESPESSURA DE 3,5CM, ITENS INCLUSOS: DOBRADIÇAS, MONTAGEM E INSTALAÇÃO DO BATENTE, SEM FECHADURA - FORNECIMENTO E INSTALAÇÃO. AF_12/2019	UN	14	542,21	677,76	9.488,64	8,77 %
2.1.2	90849	SINAPI	KIT DE PORTA DE MADEIRA PARA PINTURA, SEMI-OCA (LEVE OU MÉDIA), PADRÃO MÉDIO, 80X210CM, ESPESSURA DE 3,5CM, ITENS INCLUSOS: DOBRADIÇAS, MONTAGEM E INSTALAÇÃO DO BATENTE, SEM FECHADURA - FORNECIMENTO E INSTALAÇÃO. AF_12/2019 - COM BARRA DE PROTEÇÃO	UN	4	542,21	677,76	2.711,04	2,50 %
2.1.3	90847	SINAPI	KIT DE PORTA DE MADEIRA PARA PINTURA, SEMI-OCA (LEVE OU MÉDIA), PADRÃO MÉDIO, 60X210CM, ESPESSURA DE 3,5CM, ITENS INCLUSOS: DOBRADIÇAS, MONTAGEM E INSTALAÇÃO DO BATENTE, SEM FECHADURA - FORNECIMENTO E INSTALAÇÃO. AF_12/2019	UN	4	520,76	650,95	2.603,80	2,41 %
2.1.4	90849	SINAPI	KIT DE PORTA DE MADEIRA PARA PINTURA, SEMI-OCA (LEVE OU MÉDIA), PADRÃO MÉDIO, 80X210CM, ESPESSURA DE 3,5CM, ITENS INCLUSOS: DOBRADIÇAS, MONTAGEM E INSTALAÇÃO DO BATENTE, SEM FECHADURA - FORNECIMENTO E INSTALAÇÃO. AF_12/2019 - PORTA COM VISOR	UN	18	542,21	677,76	12.199,68	11,27 %
2.1.5	91334	SINAPI	KIT DE PORTA DE MADEIRA TIPO VENEZIANA, PADRÃO MÉDIO, 80X210CM, ESPESSURA DE 3CM, ITENS INCLUSOS: DOBRADIÇAS, MONTAGEM E INSTALAÇÃO DO BATENTE, SEM FECHADURA - FORNECIMENTO E INSTALAÇÃO. AF_12/2019	UN	4	862,49	1.078,11	4.312,44	3,98 %
3			COBERTURA					24.098,69	22,26 %
3.1	12625	ORSE	Retelamento em cobertura com telha ceramica tipo canal comum, Itabaiana ou similar.	m²	379,43	8,15	10,18	3.862,59	3,57 %
3.3	98546	SINAPI	IMPERMEABILIZAÇÃO DE SUPERFÍCIE COM MANTA ASFÁLTICA, UMA CAMADA, INCLUSIVE APLICAÇÃO DE PRIMER ASFÁLTICO, E=3MM. AF_06/2018 (CALHAS)	m²	221,45	73,11	91,38	20.236,10	18,69 %
4			RODAMEIO					4.643,76	4,29 %
4.1	72242	SINAPI	RETIRADA DE RODAPES DE MADEIRA, INCLUSIVE RETIRADA DE CORDAO	m²	22	4,31	5,38	118,36	0,11 %

Rua Inácio Lira Prefeitura Municipal - Centro - São José de Piranhas / PB
/ obraseurbanismo@saojosedepiranhas.pb.gov.br

Prefeitura Municipal de São José de Piranhas
CNPJ: 08.924.052/0001-66

4.2	101739	SINAPI	RODAPÉ EM MADEIRA, ALTURA 10CM, FIXADO COM COLA E PARAFUSOS. AF_09/2020	M	220	16,46	20,57	4.525,40	4,18 %
5			PINTURA					43.057,51	39,78 %
5.1			Paredes internas					10.429,54	9,63 %
5.1.1	88489	SINAPI	APLICAÇÃO MANUAL DE PINTURA COM TINTA LÁTEX ACRÍLICA EM PAREDES, DUAS DEMÃOS. AF_06/2014	m²	638,78	11,91	14,88	9.505,04	8,78 %
5.1.2	88487	SINAPI	APLICAÇÃO MANUAL DE PINTURA COM TINTA LÁTEX PVA EM PAREDES, DUAS DEMÃOS. AF_06/2014	m²	77,3	9,57	11,96	924,50	0,85 %
5.2			Paredes externas					10.127,95	9,36 %
5.2.1	88489	SINAPI	APLICAÇÃO MANUAL DE PINTURA COM TINTA LÁTEX ACRÍLICA EM PAREDES, DUAS DEMÃOS. AF_06/2014	m²	606,18	11,91	14,88	9.019,95	8,33 %
5.2.2	96135	SINAPI	APLICAÇÃO MANUAL DE MASSA ACRÍLICA EM PAREDES EXTERNAS DE CASAS, DUAS DEMÃOS. AF_05/2017	m²	50	17,73	22,16	1.108,00	1,02 %
5.3			Tetos					10.706,10	9,89 %
5.3.1	88486	SINAPI	APLICAÇÃO MANUAL DE PINTURA COM TINTA LÁTEX PVA EM TETO, DUAS DEMÃOS. AF_06/2014	m²	732,68	10,48	13,10	9.598,10	8,87 %
5.3.2	96135	SINAPI	APLICAÇÃO MANUAL DE MASSA ACRÍLICA EM PAREDES EXTERNAS DE CASAS, DUAS DEMÃOS. AF_05/2017	m²	50	17,73	22,16	1.108,00	1,02 %
5.4			Portas					4.513,15	4,17 %
5.4.1	73739/001	SINAPI	PINTURA ESMALTE ACETINADO EM MADEIRA, DUAS DEMAOS	m²	257,6	14,02	17,52	4.513,15	4,17 %
5.5			Rodameio					968,86	0,90 %
5.5.1	6082	SINAPI	PINTURA EM VERNIZ SINTETICO BRILHANTE EM MADEIRA, TRES DEMAOS	m²	54,8	14,15	17,68	968,86	0,90 %
5.6			Janelas, grades e portões de ferro					6.311,91	5,83 %
5.6.1	100759	SINAPI	PINTURA COM TINTA ALQUÍDICA DE ACABAMENTO (ESMALTE SINTÉTICO BRILHANTE) PULVERIZADA SOBRE SUPERFÍCIES METÁLICAS (EXCETO PERFIL) EXECUTADO EM OBRA (02 DEMÃOS). AF_01/2020	m²	170,5	29,62	37,02	6.311,91	5,83 %
6			Reparos					2.222,57	2,05 %
6.1	100852	SINAPI	CUBA DE EMBUTIR RETANGULAR DE AÇO INOXIDÁVEL, 56 X 33 X 12 CM - FORNECIMENTO E INSTALAÇÃO. AF_01/2020	UN	2	149,26	186,57	373,14	0,34 %
6.2	86915	SINAPI	TORNEIRA CROMADA DE MESA, 1/2"OU 3/4", PARA LAVATÓRIO, PADRÃO MÉDIO - FORNECIMENTO E INSTALAÇÃO. AF_01/2020	UN	3	84,58	105,72	317,16	0,29 %
6.3	95470	SINAPI	VASO SANITARIO SIFONADO CONVENCIONAL COM LOUÇA BRANCA, INCLUSO CONJUNTO DE LIGAÇÃO PARA BACIA SANITÁRIA AJUSTÁVEL - FORNECIMENTO E INSTALAÇÃO. AF_10/2016	UN	1	167,25	209,06	209,06	0,19 %
6.4	87779	SINAPI	EMBOÇO OU MASSA ÚNICA EM ARGAMASSA TRAÇO 1:2:8, PREPARO MECÂNICO COM BETONEIRA 400 L, APLICADA MANUALMENTE EM PANOS DE FACHADA COM PRESENÇA DE VÃOS, ESPESSURA DE 35 MM. AF_06/2014	m²	20	42,68	53,35	1.067,00	0,99 %

Prefeitura Municipal de São José de Piranhas
CNPJ: 08.924.052/0001-66

6.5	92779	SINAPI	ARMAÇÃO DE PILAR OU VIGA DE UMA ESTRUTURA CONVENCIONAL DE CONCRETO ARMADO EM UMA EDIFICAÇÃO TÉRREA OU SOBRADO UTILIZANDO AÇO CA-50 DE 12,5 MM - MONTAGEM. AF_12/2015	KG	11,56	8,61	10,76	124,38	0,11 %
6.6	92776	SINAPI	ARMAÇÃO DE PILAR OU VIGA DE UMA ESTRUTURA CONVENCIONAL DE CONCRETO ARMADO EM UMA EDIFICAÇÃO TÉRREA OU SOBRADO UTILIZANDO AÇO CA-50 DE 6,3 MM - MONTAGEM. AF_12/2015	KG	4,61	12,43	15,53	71,59	0,07 %
6.7	99235	SINAPI	CONCRETAGEM DE EDIFICAÇÕES (PAREDES E LAJES) FEITAS COM SISTEMA DE FÔRMAS MANUSEÁVEIS, COM CONCRETO USINADO AUTOADENSÁVEL FCK 25 MPA - LANÇAMENTO E ACABAMENTO. AF_06/2015	m³	0,12	401,64	502,05	60,24	0,06 %

Total sem BDI	86.613,68
Total do BDI	21.635,11
Total Geral	108.248,79

Rua Inácio Lira Prefeitura Municipal - Centro - São José de Piranhas / PB
/ obraseurbanismo@saojosedepiranhas.pb.gov.br

COMPOSIÇÃO DEMONSTRATIVA DE ENCARGOS SOCIAIS SOBRE A MÃO DE OBRA					
CÓDIGO	DESCRIÇÃO DOS ITENS	COM DESONERAÇÃO		SEM DESONERAÇÃO	
		HORISTA %	MENSALIST A %	HORISTA %	MENSALIST A %
GRUPO A					
A-1	INSS	0.00%	0.00%	20.00%	20.00%
A-2	SESI	1.50%	1.50%	1.50%	1.50%
A-3	SENAI	1.00%	1.00%	1.00%	1.00%
A-4	INCRA	0.20%	0.20%	0.20%	0.20%
A-5	SEBRAE	0.60%	0.60%	0.60%	0.60%
A-6	Salário Educação	2.50%	2.50%	2.50%	2.50%
A-7	Seguro Contra Acidentes de Trabalho	3.00%	3.00%	3.00%	3.00%
A-8	FGTS	8.00%	8.00%	8.00%	8.00%
A-9	SECONCI	0.00%	0.00%	0.00%	0.00%
A	Total	16.80%	16.80%	36.80%	36.80%
GRUPO B					
B-1	Repouso Semanal Remunerado	18.02%	NÃO INCIDE	18.02%	NÃO INCIDE
B-2	Feriados	4.31%	NÃO INCIDE	4.31%	NÃO INCIDE
B-3	Auxílio Enfermidade	0.90%	0.69%	0.90%	0.69%
B-4	13º Salário	10.79%	8.33%	10.79%	8.33%
B-5	Licença Paternidade	0.07%	0.06%	0.07%	0.06%
B-6	Faltas justificadas	0.72%	0.56%	0.72%	0.56%
B-7	Dias de chuvas	1.98%	NÃO INCIDE	1.98%	NÃO INCIDE
B-8	Auxílio Acidente de Trabalho	0.11%	0.09%	0.11%	0.09%
B-9	Férias gozadas	13.86%	10.70%	13.86%	10.70%
B-10	Salário-maternidade	0.03%	0.03%	0.03%	0.03%
B	Total	50.79%	20.46%	50.79%	20.46%
GRUPO C					
C-1	Aviso Prévio Indenizado	4.56%	3.53%	4.56%	3.53%
C-2	Aviso Prévio Trabalhado	0.11%	0.08%	0.11%	0.08%
C-3	Férias Indenizadas	0.51%	0.40%	0.51%	0.40%
C-4	Depósito Rescisão Sem Justa Causa	4.13%	3.20%	4.13%	3.20%
C-5	Indenização Adicional	0.38%	0.30%	0.38%	0.30%
C	Total	9.69%	7.51%	9.69%	7.51%
GRUPO D					
D-1	Reincidência de Grupo A sobre Grupo B	8.53%	3.44%	18.69%	7.53%
D-2	Reincidência de Grupo A sobre Aviso Prévio Trabalhado e Reincidência do FGTS sobre Aviso Prévio Indenizado	0.38%	0.30%	0.41%	0.31%
D	Total	8.91%	3.74%	19.10%	7.84%
TOTAL (A+B+C+D)		86.19%	48.51%	116.38%	72.61%


Rafael Pereira da Silva Junior
 Engenheiro Civil
 CREA: 161600184-4



ESTADO DA PARAÍBA
PREFEITURA MUNICIPAL DE SÃO JOSÉ DE PIRANHAS

Quadra coberta pequena
Prefeitura Municipal de São José de Piranhas
Creche Juracy Lacerda Leite
Rua Neuza Araruna Sobral S/N - SJP

BDI: 25,00%

SINAPI - 11/2020

ORSE - 10/2020

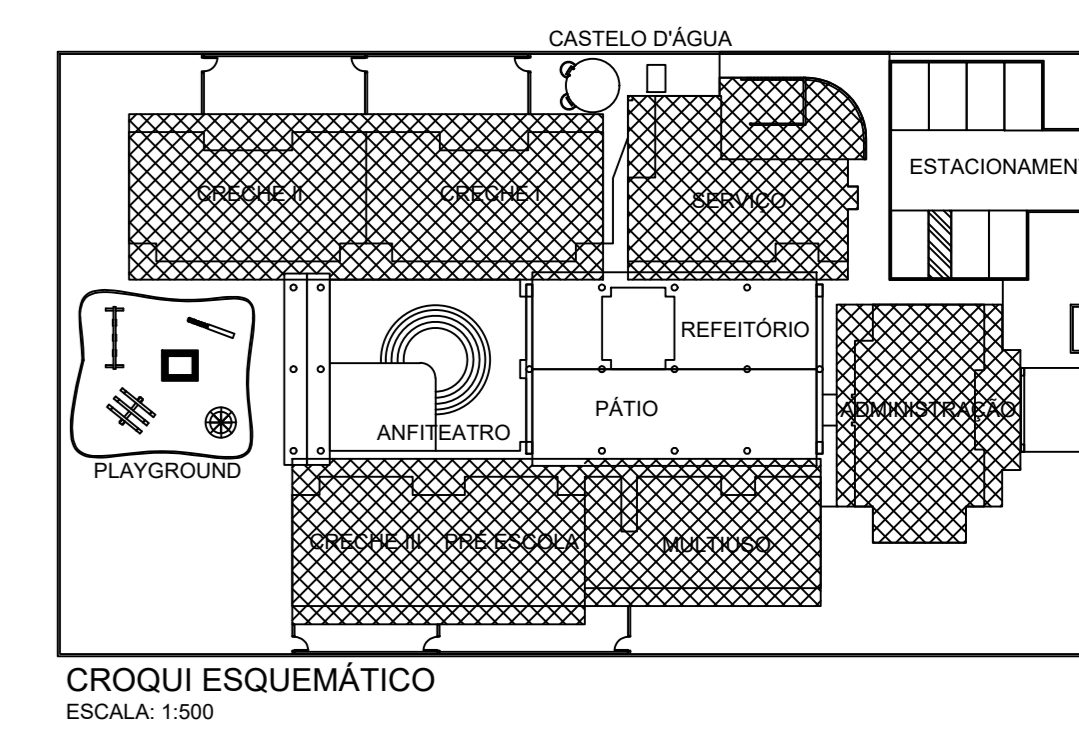
SEINFRA - VERSÃO 026.1

PLANEJAMENTO

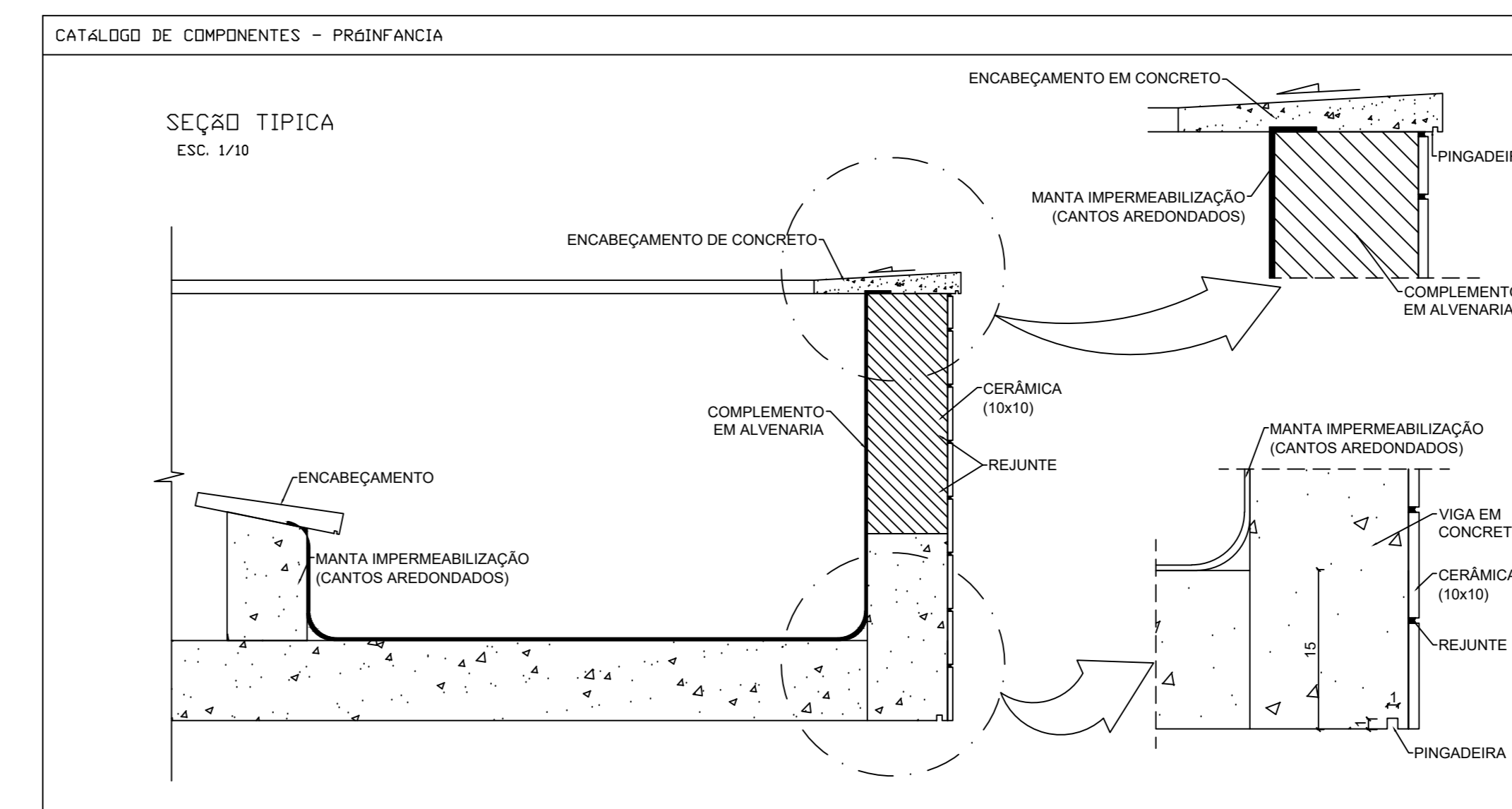
ITEM	DESCRIÇÃO DOS SERVIÇOS	MES 1	MES 2
1	SERVIÇOS PRELIMINARES	100% R\$ 2.910,66	
2	ESQUADRIAS	100% R\$ 31.315,60	
3	COBERTURA	50% R\$ 12.049,35	50% R\$ 12.049,35
4	RODAMEIO		100% R\$ 4.643,76
5	PINTURA		100% R\$ 43.057,51
6	REPAROS		100% R\$ 2.222,57
Valores totais		46.275,61	61.973,19



PLANTA BAIXA - COBERTURA
ESCALA: 1/75



CROQUI ESQUEMÁTICO
ESCALA: 1:500



PREFEITURA MUNICIPAL DE SÃO JOSÉ DE PIRANHAS
RUA INÁCIO LIRA, 363 - CENTRO - CEP: 58940-000 - SÃO JOSÉ DE PIRANHAS - PB

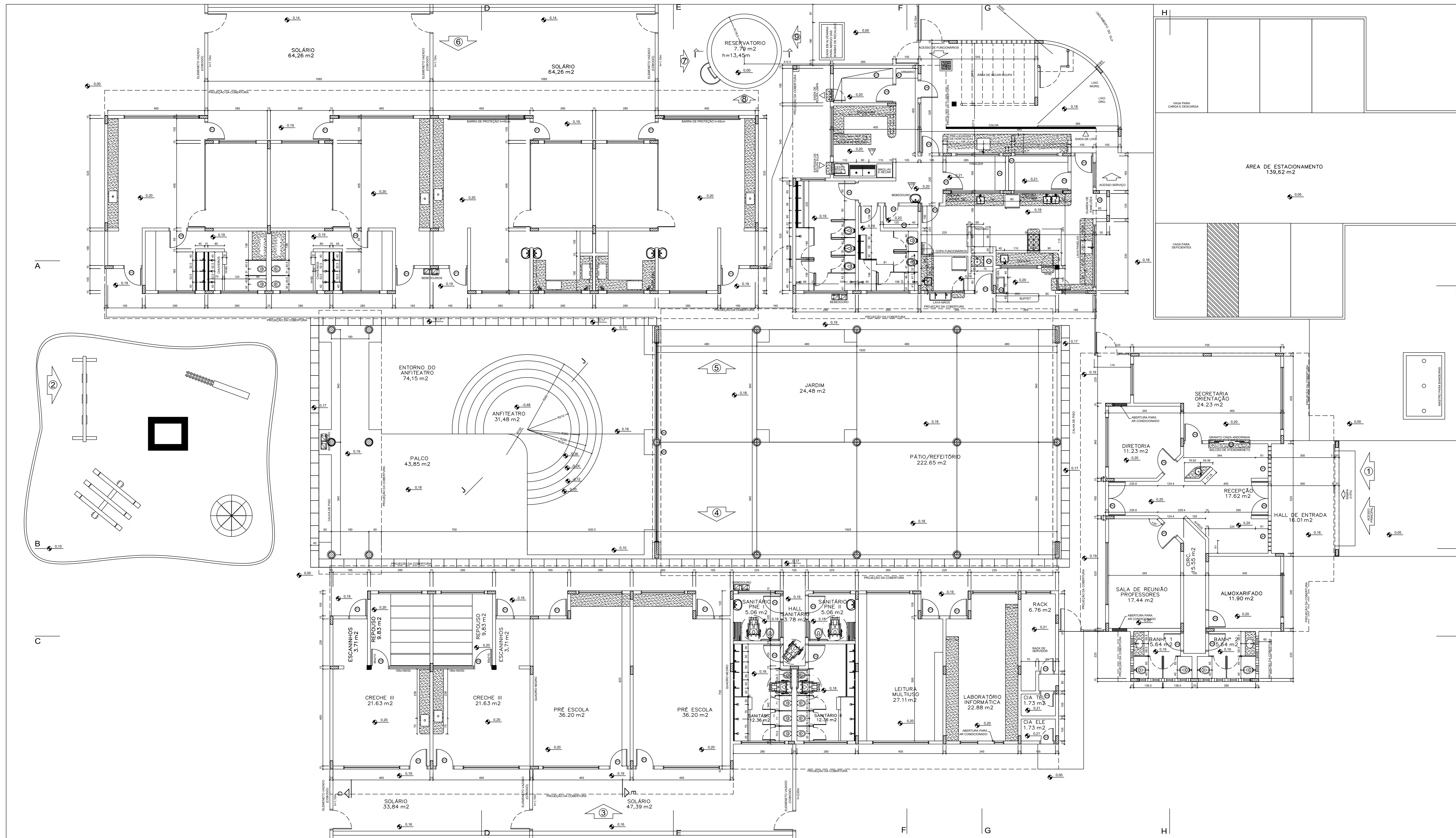
PROJETO ARQUITETÔNICO
CRECHE JURACY LACERDA LEITE

ENDEREÇO
Rua Neuza Araruna Sobral S/N - Conjunto Arconcio Tv. Luis Pereira CEP: 58940-000, São José de Piranhas/PB

PROPRIETÁRIO:
PREFEITURA MUN DE SÃO JOSÉ DE PIRANHAS

RESPONSÁVEL TÉCNICO:
Rafael Pereira da Silva Junior ; CREA - PB: 161600184-4

ASSUNTO: PLANTA BAIXA/IMPLANTAÇÃO	ESCALA: 1:50	DATA: JAN/2021	Nº de Planilha 02/03
ÁREA DO TERRENO: 2.800 m ²			



PLANTA BAIXA - PAV. TERREO
ESCALA: 1/75

ÁREA DE ESTACIONAMENTO
139,62 m²

SECRETARIA ORIENTAÇÃO
24,23 m²

DIRETORIA
11,23 m²

RECEPÇÃO
17,82 m²

HALL DE ENTRADA
16,00 m²

SALA DE REUNIÃO PROFESSORES
17,44 m²

ALMOXARIFADO
11,90 m²

BANHO I
5,64 m²

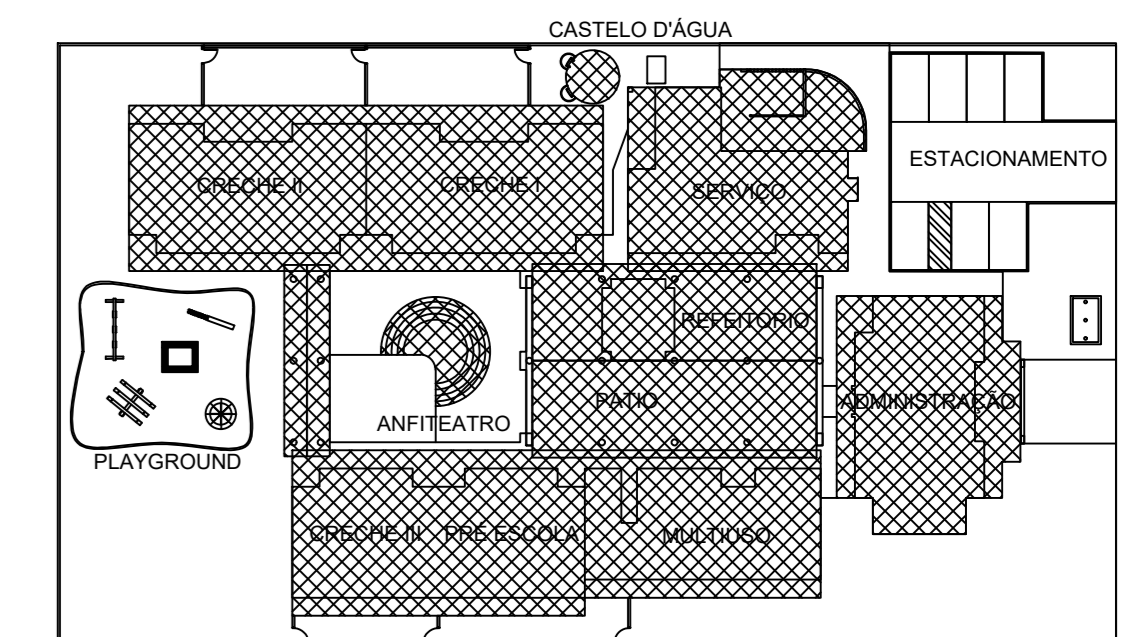
BANHO II
5,64 m²

LABORATÓRIO
22,88 m²

LEITURA MULTILÍNGUA
27,11 m²

LABORATÓRIO
22,88 m²

LABORATÓRIO
22,88 m²

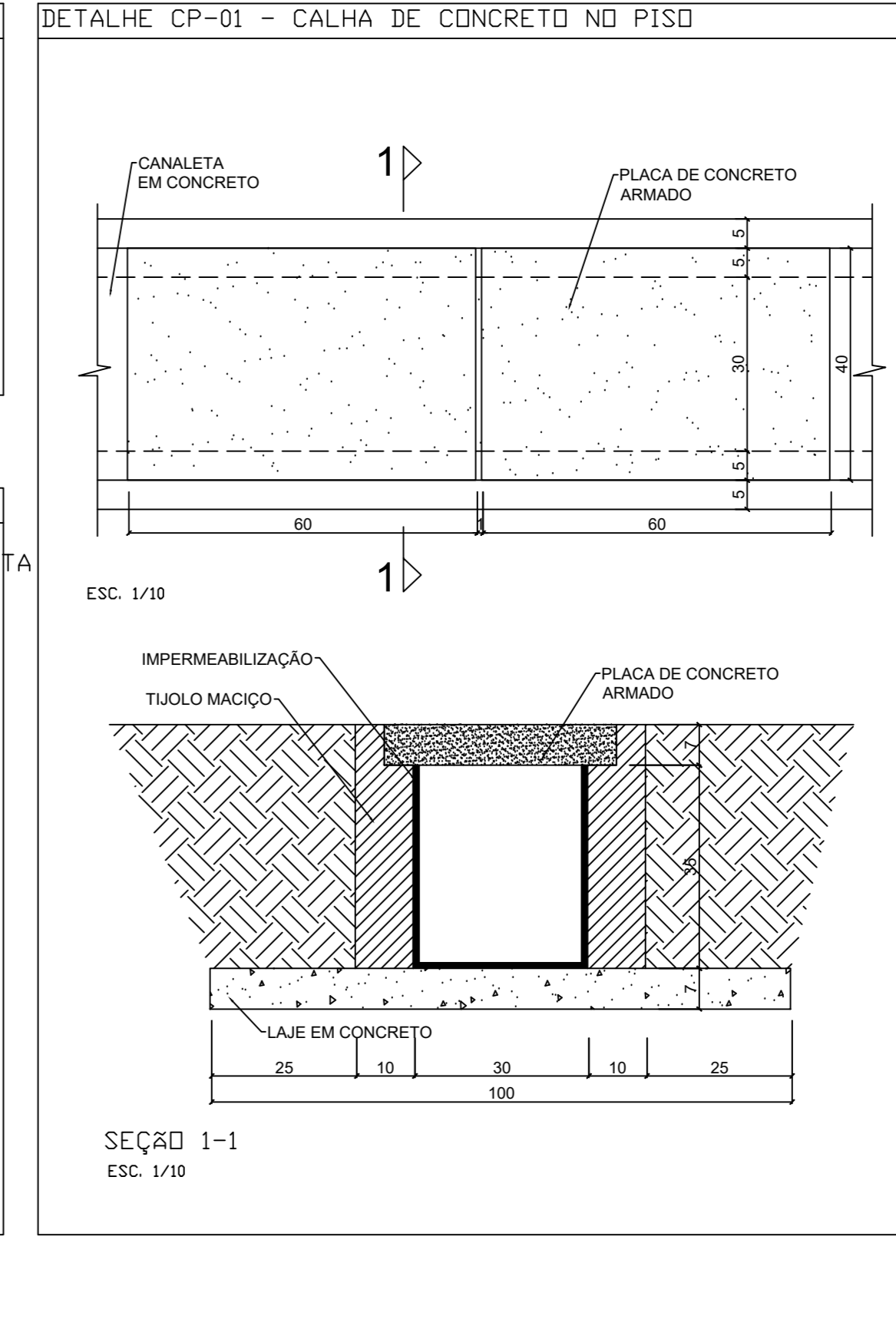
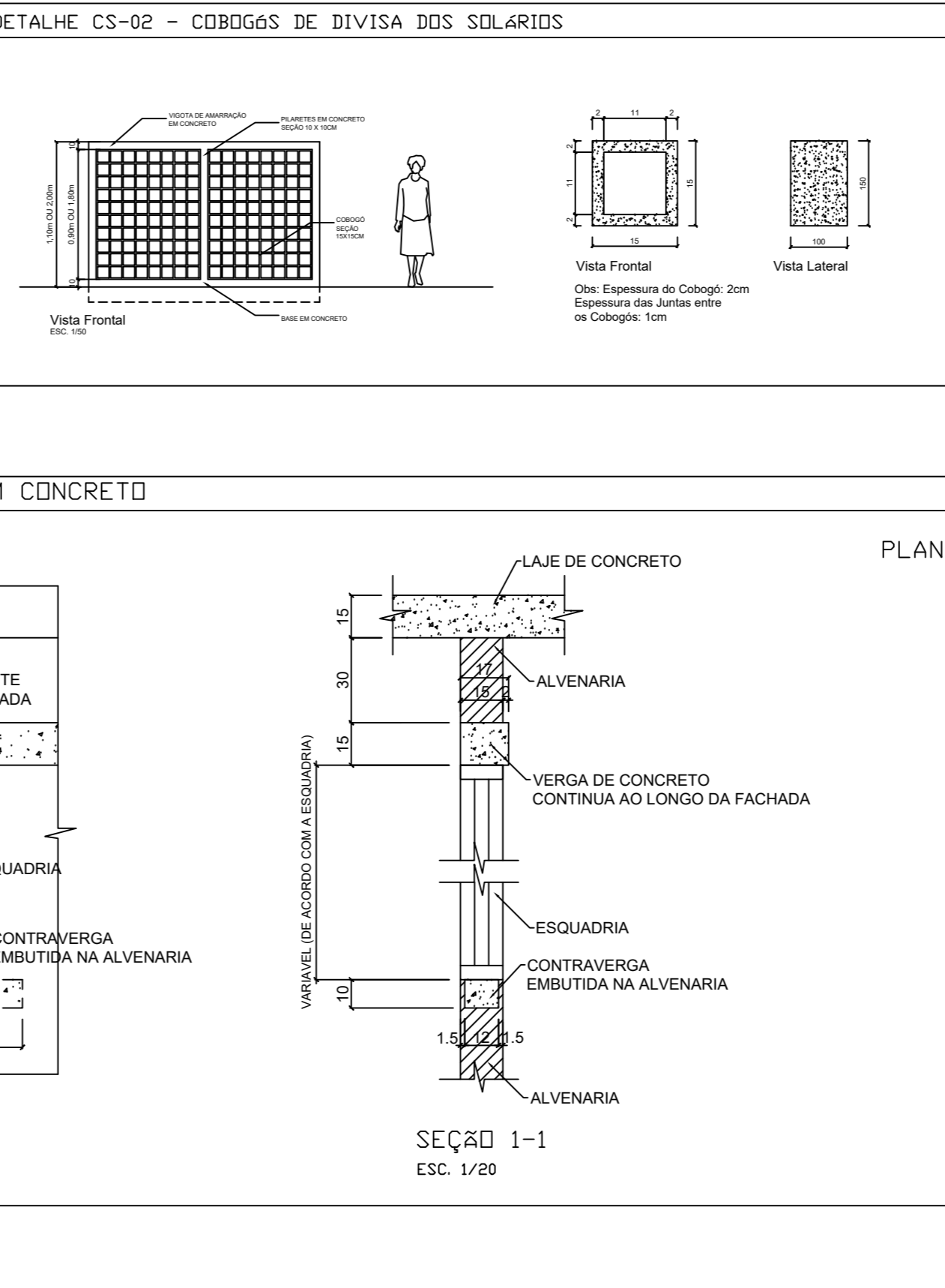
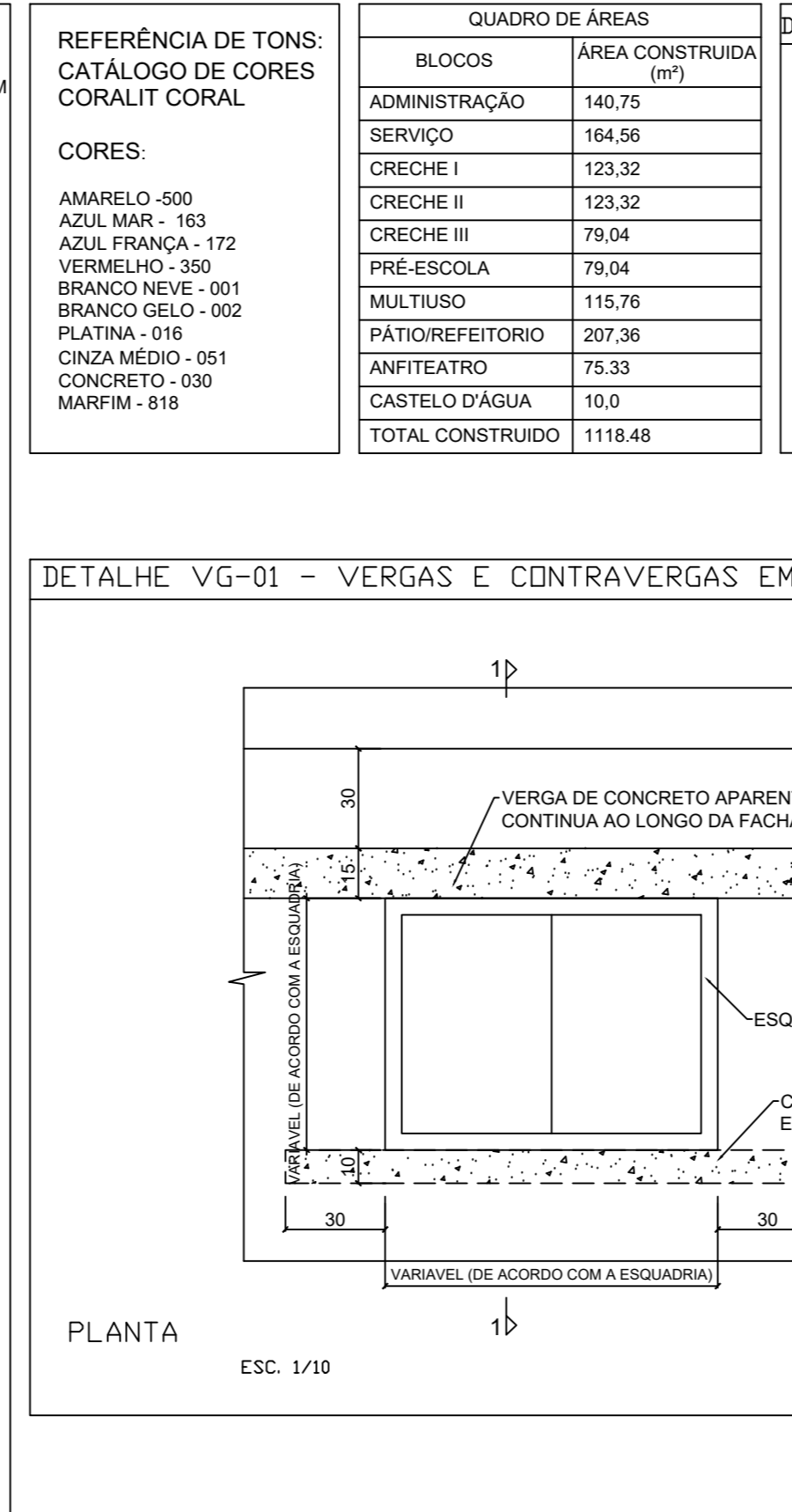


CROQUI ESQUEMÁTICO
ESCALA: 1/500

- ESPECIFICAÇÕES - LOUÇAS E METAS**
LOUÇAS COR REF. DECA-BRANCO GELO DE-017 METAS CROMADAS
- 1.0 BANHEIROS**
- 1.1 - PORTADORES DE NECESSIDADES ESPECIAIS:
 - 1.1.1 - BANHEIRA SANITÁRIA BRANCA, LINHA - VOGUE PLUS, COM ABERTURA FRONTAL, REF. P51 - DECA.
 - 1.1.2 - LAVATORIO COM COLUNA SUSPensa, BRANCO, LINHA VOGUE PLUS, REF. L51 - CS-1 V - DECA.
 - 1.1.3 - DUCHA CARDEL, CLÁSSICA, LINHA - ALJUBA, COM DESVIADOR, DECA.
 - 1.1.4 - DUCHA HIGIÊNICA, LINHA - IZY.
 - 1.1.5 - TORNEIRA DE MESA, BICA ALTA, LINHA - IZY, REF. C37-119-DECA.
 - 1.1.6 - VÁLVULA DE DESCARGA DN 40, LINHA HYDRA DUO, REF. C114-2545 - DECA.
 - 1.1.7 - ASSENTO PARA BANHEIRA, COM ABERTURA FRONTAL, DECA P-61
- 1.2 - BANHEIROS INFANTIS (BLOCO CRECHE I & II)**
- 1.2.1 - BANHEIRA SANITÁRIA BRANCA, LINHA INFANTIL, CELITE.
 - 1.2.2 - ASSENTO, BRANCO, LINHA INFANTIL, CELITE.
 - 1.2.3 - DUCHA CARDEL, CLÁSSICA, LINHA - ALJUBA, COM DESVIADOR.
 - 1.2.4 - TORNEIRA DE PAREDE, LINHA IZY, REF. C37-1178 - DECA.
 - 1.2.5 - VÁLVULA DE DESCARGA DN 40, LINHA HYDRA DUO, REF. C114-2545 - DECA.
- 1.3 - BANHEIROS DE USO COLETIVO (BLOCO MULTILÍNGUA)**
- 1.3.1 - BANHEIRA SANITÁRIA BRANCA, LINHA - VOGUE PLUS, REF. P5 - DECA.
 - 1.3.2 - ASSENTO, BRANCO, LINHA VOGUE PLUS, REF. AP50 - DECA.
 - 1.3.3 - CHUVEIRO LORENZETTI, CROMADO, LINHA TRADIÇÃO.
 - 1.3.4 - TORNEIRA DE PAREDE, LINHA IZY, REF. C37-1178 - DECA.
 - 1.3.5 - VÁLVULA DE DESCARGA DN 40, LINHA HYDRA DUO, REF. C114-2545 - DECA.
- 1.4 - BANHEIROS (BLOCO ADMINISTRATIVO)**
- 1.4.1 - BANHEIRA SANITÁRIA BRANCA, LINHA - VOGUE PLUS, REF. P5 - DECA.
 - 1.4.2 - TORNEIRA DE PAREDE, LINHA IZY, REF. C37-1178 - DECA.
 - 1.4.3 - CUBA OVAL, DE EMBUTIR, BRANCA, REF. L37 - DECA.
 - 1.4.4 - VÁLVULA DE DESCARGA DN 40, LINHA HYDRA DUO, REF. C114-2545 - DECA.
- 1.5 - BANHEIROS DE SERVIÇO (BLOCO DE SERVIÇO)**
- 1.5.1 - BANHEIRA SANITÁRIA BRANCA, LINHA - VOGUE PLUS, REF. P5 - DECA.
 - 1.5.2 - ASSENTO, BRANCO, LINHA VOGUE PLUS, REF. AP50 - DECA.
 - 1.5.3 - CHUVEIRO LORENZETTI, CROMADO, LINHA TRADIÇÃO.
 - 1.5.4 - TORNEIRA DE PAREDE, LINHA IZY, REF. C37-1178 - DECA.
 - 1.5.5 - VÁLVULA DE DESCARGA DN 40, LINHA HYDRA DUO, REF. C114-2545 - DECA.
- 1.6 - COZINHA E LACTÁRIO**
- 1.6.1 - CUBA REDONDA DE EMBUTIR, REF. L41 - DECA.
 - 1.6.2 - TORNEIRA DE PAREDE, LINHA - IZY, REF. C37-1168 - DECA (BANCADAS DE PREPARO DE CARNES E VERDURAS).
 - 1.6.3 - TORNEIRA DE PAREDE, LINHA - IZY, REF. C37-1168 - DECA (BANCADAS DE PREPARO DE SUÇOS).
 - 1.6.4 - TORNEIRA ELÉTRICA, LINHA VERSATIL, LORENZETTI (6.500W).
 - 1.6.5 - CUBA INOX, TRAMONTINA REF. 9402L, 560x341x76 (BANCADA DE PREPARO DAS CARNES, LAVAGEM DE PRATOS E SALAS DE ATIVIDADES).
 - 1.6.6 - CUBA INOX, TRAMONTINA REF. 9402L, 400x341x76 (LACTÁRIO/BANCADAS DE PREPARO DE VERDURAS, SUÇOS).
 - 1.6.7 - CUBA INOX, TECNOCUBA, REF. 304, 62, 5x50, 9x30cm (PRÉ LAVAGEM DE HORTALIÇAS E DE PANEILOS).
 - 1.6.8 - METAS E LOUÇAS - USO EXTERNO E GERAL.
- 1.7 - METAS E LOUÇAS - USO EXTERNO E GERAL**
- 1.7.1 - TORNEIRA DE PAREDE, LINHA IZY, REF. C37-1152 (DECA (TANQUES)).
 - 1.7.2 - TORNEIRA DE PAREDE, LINHA IZY, REF. C37-1152 (DECA (LAVABOS E SOLIÁRIOS)).
 - 1.7.3 - TORNEIRA DE MESA, LINHA IZY, REF. C37-1187 (DECA (SALAS CRECHE I, II E III)).
 - 1.7.4 - ACABAMENTO DE REVEST. LINHA IZY, REF. C37-DECA.
 - 1.7.5 - TANQUE DUPLO, TRAMONTINA, REF. 9406, COM MUXOUBA, ACABAMENTO BRILHO 2 E
 - 1.7.6 - PAPELERA COM ROLETE PLÁSTICO, REF. A480 - DECA.

- ESPECIFICAÇÕES - MATERIAIS DE ACABAMENTO E CORES**
- PÓRTICOS**
ADMINISTRAÇÃO:
MATERIAL: CERÂMICA 10X10 P1-3
COR: AMARELO
PÁTIO COBERTO:
MATERIAL: CERÂMICA 10X10 P1-3
COR: VERMELHO
- ESQUADRIAS:**
EM FERRO OU ALUMÍNIO
ACABAMENTO EM ESMALTE BRILHO AZUL MAR
- ELEMENTOS METÁLICOS:**
PORTÕES, CERCAS, TELAS, ELEMENTOS CIRCULARES DO CASTELO D'ÁGUA, ESMALTE BRILHO AZUL FRANÇA SOBRE FUNDO ZARÇADO
- MOLDURAS EXTERNAS DAS JANELAS NO BLOCO ADMINISTRAÇÃO**
PINTURA ACRÍLICA SOBRE MASSA ACRÍLICA
- COBOGOS EM CONCRETO:**
ADMINISTRAÇÃO: COR CONCRETO;
SALAIS E PAREDES DE FECHAMENTO: COR AMARELO;
REJANTE DE SERVIÇOS: VERMELHO
- TETOS:**
PINTURA PVA BRANCO NEVO SOBRE MASSA CORRIDA PVA
- PILOS:**
- ESTACIONAMENTO, ENTORNO E FUNDO DO ANFITEATRO: BLOCOS INTERTRAVADOS DE CONCRETO
- PÁTIO COBERTO: PISO EM GRANITINA COM 17mm DE ALTURA, JUNTAS A CADA 1,00m
COR: CINZA COM DETALHES CONFORME PAGINAÇÃO DE PISOS.
- PISOS INTERNOS DOS BLOCOS: GRANITINA COM 17mm DE ALTURA, JUNTAS A CADA 1,00m
COR: CINZA.
- PALCO DO ANFITEATRO, CALÇADAS EXTERNAS, PISO EXTERNO DO BLOCO DE SERVIÇOS E RAMPA DE ACESSO A ADMINISTRAÇÃO: CIMENTO DESEMPENADO
- PAREDES EXTERNAS:**
CASTELO D'ÁGUA:
PINTURA ACRÍLICA AMARELA SOBRE REBOCO FINO.
VERGAS SOBRESALENTES EM CONCRETO COM PINTURA ACRÍLICA VERMELHA.
JOLTES E ACABAMENTO DAS TESTEIRAS DE CALHAS E PLATABANDAS EM CERÂMICA 10X10 AZUL FRANÇA.
PILARES E ENCAMBRIMENTOS DE OTÍO PLATABANDAS, CALHAS E PAREDES: COR: CONCRETO;
VOLUME RETANGULAR DA FACHADA DE SERVIÇOS, CERÂMICA 10X10 AMARELA
- OBJS. NO BLOCO DA ADMINISTRAÇÃO AS VERGAS SERÃO EMBUTIDAS NA ALVENARIA E RECEBERÃO O MESMO TRATAMENTO DAS PAREDES: PINTURA SOBRE REBOCO FINO.**

- PORTAS:**
- BANHEIROS: ESMALTE AZUL MAR
- SALAS DE ATIVIDADES (CRECHES I E II E III, PRÉ-ESCOLA, MULTILÍNGUA, INFORMÁTICA): ESMALTE AMARELO COM BAGUETES EM AZUL FRANÇA E VÍSOR EM VIDRO LAMINADO
- DEMAIS PORTAS: ESMALTE PLATINA
- ALZARES:**
ESMALTE AZUL FRANÇA
- PAREDES INTERNAS:**
BANHEIROS:
BASE EM CERÂMICA 20X20 P1-3 COR BRANCO GELO ATÉ A ALTURA DE 1,70 DO PISO.
RODAPÉ DE 10 cm EM MADEIRA NATURAL, ACABAMENTO EM VERNIZ ACETINADO A 1,10m DO PISO.
PINTURA ACRÍLICA ACETINADA COR MARFIM SOBRE MASSA PVA (PAPADO FINO) ACIMA DE 1,10m.
- BLOCO DE SERVIÇOS:**
CERÂMICA 20X20 BRANCO GELO P1-3 DO PISO AO TETO
REJANTE BRANCO GELO
- DEMÁS BLOCOS (ADMINISTRAÇÃO, MULTILÍNGUA, PEDAGÓGICOS):**
BASE EM CERÂMICA 20X20 P1-3 COR BRANCO GELO ATÉ A ALTURA DE 1,10 DO PISO.
RODAPÉ DE 10 cm EM MADEIRA NATURAL, ACABAMENTO EM VERNIZ ACETINADO A 1,10m DO PISO.
PINTURA ACRÍLICA ACETINADA COR MARFIM SOBRE MASSA PVA (PAPADO FINO) ACIMA DE 1,10m.
- PÁTIO COBERTO:**
PILARES EM CONCRETO;
BASE COM ALTURA DE 1,20m, DIÂMETRO 0,40m;
PINTURA DA BASE: ACRÍLICA SOBRE MASSA ACRÍLICA AZUL FRANÇA ATÉ 1,10m DO PISO.
TOPO DA BASE: FLETE EM CERÂMICA 10X10 P1-3 AMARELA ALTURA 1,10m;
PINTURA ACRÍLICA SOBRE MASSA PVA (PAPADO FINO) COR BRANCO GELO ACIMA DE ATE E A VIDA.
VIGAS DE CONCRETO APARENTE;
FACHADA DA COBERTURA, EM MADEIRA NATURAL COM VERNIZ FOSCO.
- BARRAS DE APOIO, MAÇANETAS, DOBRADIÇAS, FERRAGENS EM GERAL:** CROMADAS
- VIDROS:**
CONFORME ESPECIFICADO NO CADEIENHO DE COMPONENTES
- PRATELEIRAS, DIVISÓRIAS, BANCADAS:**
GRANITO CINZA ANDORINHA
- SOLEIRAS:**
GRANITINA; NOS PISOS EM GRANITINA;
EM GRANTO; NOS ENCONTROS DE TIPOS DIFERENTES DE PISO.
TAMPAS DAS CALHAS DE PISO.
PLACAS DE 40x60 cm EM CONCRETO APARENTE.
- TELHAS:**
COBERTURA COM TELHA DE BARRO COLONIAL;
NO PÁTIO COBERTO COLOCAR 5% DE TELHA DE VIDRO (12m²) PARA ILUMINAÇÃO, CONFORME PLANTA DE COBERTURA.



PREFEITURA MUNICIPAL
SÃO JOSÉ DE PIRANHAS
é tempo de realizar

PREFEITURA MUNICIPAL DE SÃO JOSÉ DE PIRANHAS
RUA NÁCIO LIRA, 363 - CENTRO - CEP: 58940-000 - SÃO JOSÉ DE PIRANHAS - PB

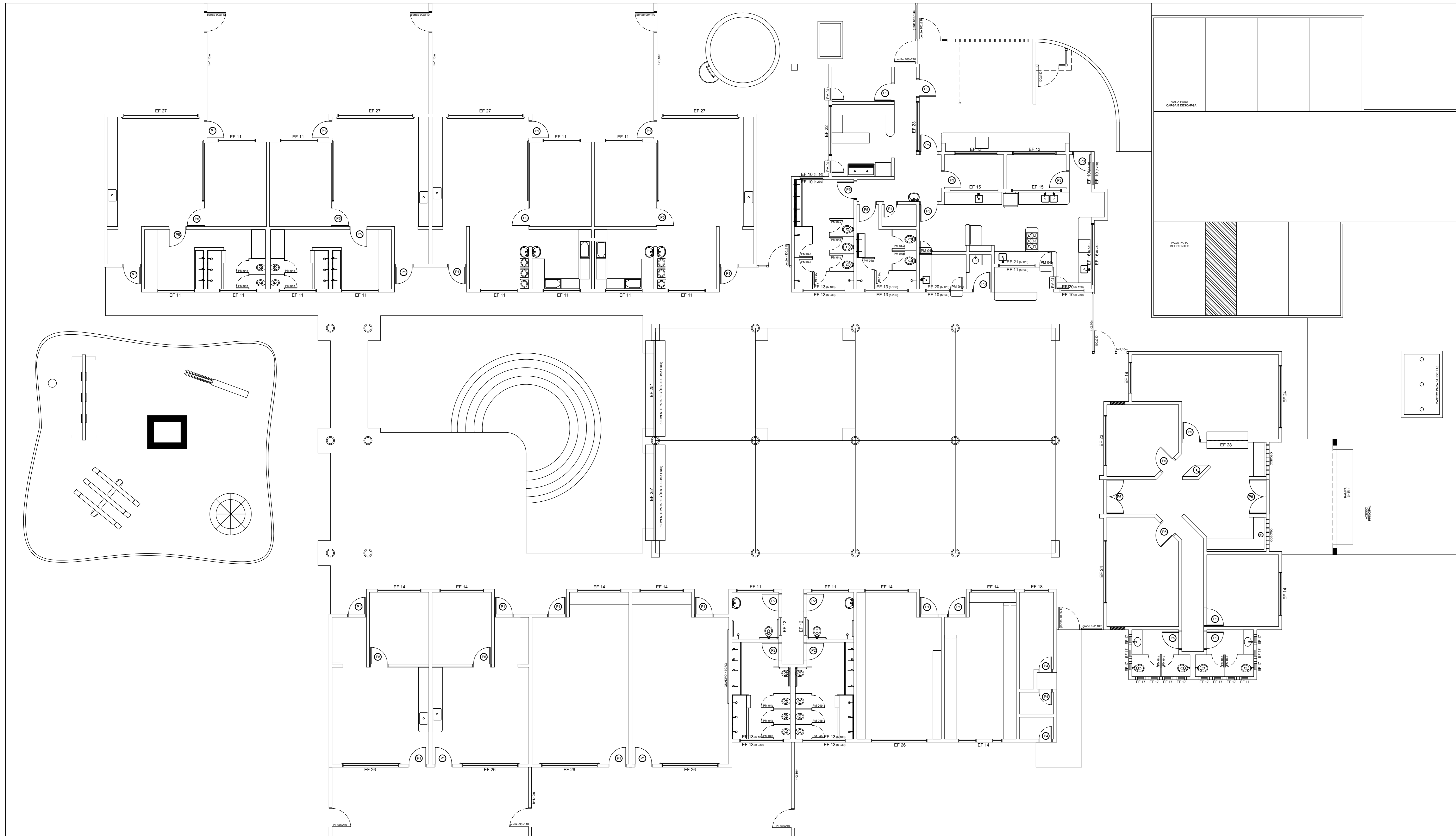
PROJETO ARQUITETÔNICO
CRECHE JURACY LACERDA LEITE
ENDEREÇO
Rua Neza Araruna Sobral S/N - Conjunto Arconcio Tv. Luis Pereira CEP: 58940-000, São José de Piranhas/PB

PROPRIETÁRIO:
PREFEITURA MUN DE SÃO JOSÉ DE PIRANHAS
RESPONSÁVEL TÉCNICO:
Rafael Pereira da Silva Junior ; CREA - PB: 161600184-4

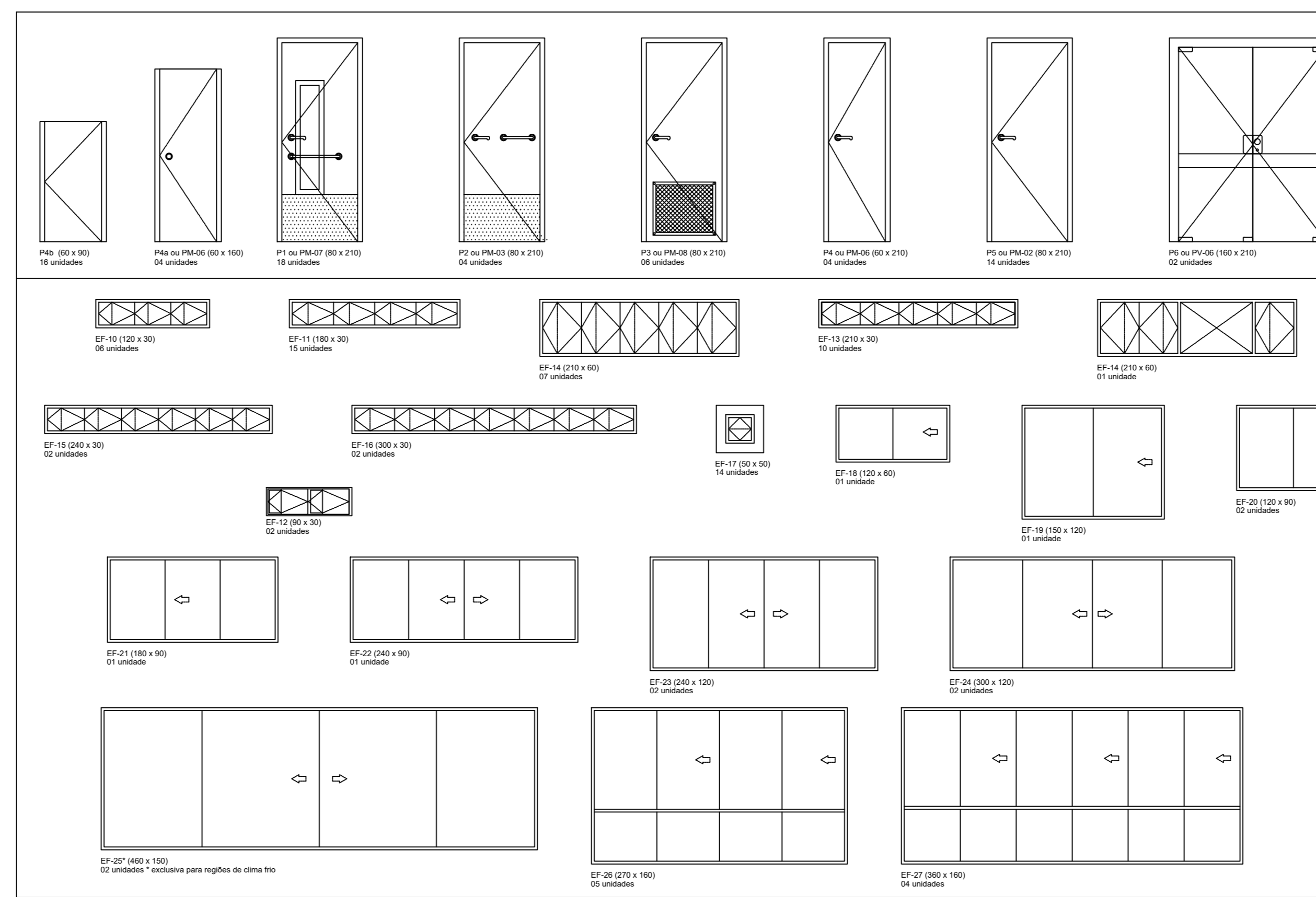
ASSUNTO:
PLANTA BAIXA/IMPLANTAÇÃO

ÁREA DO TERRENO: 2.800 m² ESCALA: 1:50 DATA: JAN/2021

Nº de Planta: **01/03**



PLANTA BAIXA - PAV. TÉRREO
ESCALA: 1:75



MAPA DE ESQUADRIAS				
LEGENDA DE PORTAS - PORTAS EM MADEIRA COM PINTURA				
REF.	Dimensões (cm)	QUANT.	TIPO	AMBIENTES
P1 (PM-07)	80 x 210	18	01 porta - madeira / vidro de vidro	Sala de atividades / Cozinha / H. e P. de escola
P2 (PM-03)	80 x 210	04	01 porta - madeira / vidro de vidro	Sala de informática / Sala de leitura
P3 (PM-06)	80 x 210	06	01 porta - madeira / vidro de vidro	Sanitários PNE e II
P4 (PM-06)	80 x 210	04	01 porta - madeira / vidro de vidro	Arquivo / Depósito / Recipiente / Provetores
P5 (PM-02)	80 x 210	17	01 porta - madeira / vidro de vidro	Depósito / Laboratório
P6 (PV-06)	160 x 210	02	01 porta - madeira / vidro de vidro	DM, Rack / Cia Tel. / Cia Elm.
PM-04a	60 x 160	14	01 porta - madeira / vidro de vidro	Sanitários / Cozinha / H. e P. de escola / Sala de informática / Depósito / Laboratório
PM-04b	60 x 90	16	01 porta - madeira / vidro de vidro	Arquivo do Bloco Administrativo

LEGENDA DE JANELAS - JANELAS EM FERRO/OU ALUMÍNIO P/ REGIÕES LITORÂNEAS)				
REF.	Dimensões (cm)	QUANT.	H DO PISO / TIPO	AMBIENTES
EF-10	120 x 30	02	160 cm - veneziana	WASHERY / Acesso cozinha
EF-11	180 x 30	04	200 cm - veneziana	WASHERY / Acesso cozinha / Sala parafusos / Laboratório
EF-12	90x30	02	160 cm - veneziana	Sanitários PNE
EF-13	210 x 30	06	160 cm - veneziana	Sanitários I e II / Vestiários I e II
EF-14	210 x 30	02	200 cm - veneziana	Sanitários I e II / Vestiários I e II / Recinção / Depósito
EF-15	240 x 30	02	160 cm - veneziana	Laboratório de Informática
EF-16	300 x 30	01	160 cm - veneziana	Arquivo do Bloco Administrativo
EF-17	50 x 50	14	170 cm - basculante	Sanitários Bloco Administrativo
EF-18	120 x 60	01	160 cm - veneziana	Rack
EF-19	150 x 120	01	90 cm - veneziana	Secretaria
EF-20	120 x 90	02	120 cm - veneziana	Lactário / Sala parafusos
EF-21	180 x 90	01	120 cm - veneziana	Cocinha - laboratório
EF-22	240 x 90	01	120 cm - veneziana	Passadouro
EF-23	240 x 120	02	90 cm - veneziana	Área Serviço de cozinha / Cozinha
EF-24	300 x 120	02	90 cm - veneziana	Sala de Professores e Secretaria
EF-25	460 x 150	02	110 cm - veneziana	Fachamento do PNE / Recinção
EF-26	270 x 160	08	50 cm - veneziana	Cozinha / H. e P. de escola / Cozinha / Laboratório
EF-27	360 x 160	04	50 cm - veneziana	Cocinha e II
EF-28	200 x 105	01	50 cm - veneziana	Administração

PREFEITURA MUNICIPAL
SÃO JOSÉ DE PIRANHAS
é tempo de realizar

PREFEITURA MUNICIPAL DE SÃO JOSÉ DE PIRANHAS
RUA INÁCIO LIRA, 363 - CENTRO - CEP: 58940-000 - SÃO JOSÉ DE PIRANHAS - PB

PROJETO ARQUITETÔNICO
CRECHE JURACY LACERDA LEITE
ENDEREÇO
Rua Neusa Araruna Sobral S/N - Conjunto Arconcio Tv. Luis Pereira CEP: 58940-000, São José de Piranhas/PB

PROPRIETÁRIO:
PREFEITURA MUN DE SÃO JOSÉ DE PIRANHAS
RESPONSÁVEL TÉCNICO:
Rafael Pereira da Silva Junior / CREA - PB: 161600184-4

PLANTA BAIXA/IMPLANTAÇÃO

ÁREA DO TERRENO: 2.800 m² ESCALA: 1:50 DATA: JAN/2021

Nº de Planta: **03/03**