



ESTADO DA PARAÍBA
PREFEITURA MUNICIPAL DE SÃO JOSÉ DE PIRANHAS

EDITAL

CONCORRÊNCIA Nº 00004/2024

O MUNICÍPIO DE SÃO JOSÉ DE PIRANHAS, TORNA PÚBLICO, PARA CONHECIMENTO DOS INTERESSADOS, QUE A PREFEITURA MUNICIPAL, REALIZARÁ LICITAÇÃO NA MODALIDADE **CONCORRÊNCIA**, NA FORMA **ELETRÔNICA**, NOS TERMOS DA LEI Nº 14.133/2021, DA LEI COMPLEMENTAR Nº 123/2006, DA LEI Nº 11.488/2007 E DECRETO MUNICIPAL Nº 302/2024, E DAS EXIGÊNCIAS ESTABELECIDAS NESTE EDITAL.

Data da sessão: 06/09/2024

Horário: 09h00min

Local: www.portaldecompraspublicas.com.br

Critério de Julgamento: Menor preço

Regime: Empreitada preço global

Modo de disputa: Aberto e fechado

1. DO OBJETO.

1.1. O objeto da presente licitação é a escolha da proposta mais vantajosa para **Contratação de empresa especializada para execução dos serviços de melhorias habitacionais na zona rural do município de São José de Piranhas - PB**, conforme condições, quantidades e exigências estabelecidas neste Edital e seus anexos.

1.2. A licitação será por valor global, conforme tabela constante do Termo de Referência.

1.3. O critério de julgamento adotado será o menor preço global, considerado o menor dispêndio e maior agilidade de conclusão para a Administração, nos termos do art. 34 da Lei nº 14.133/2021, e observadas as exigências contidas neste Edital e seus Anexos quanto às especificações do objeto.

2. DOS RECURSOS ORÇAMENTÁRIOS

As despesas para atender a esta licitação estão programadas em dotação orçamentária própria, prevista no orçamento, exercício de 2024, na classificação abaixo:

13.00 FUNDO MUNICIPAL DE SAÚDE

10.305.2008.1058 MELHORIAS SANITARIAS DOMICILIARES (CONSTRUÇÃO BANHEIROS)

500 Recursos não Vinculados de Impostos

4.4.90.51.01 OBRAS E INSTALAÇÕES

3. DO CREDENCIAMENTO.

3.1. O Credenciamento é o nível básico do registro cadastral no **PORTAL DE COMPRAS PÚBLICAS** que permite a participação dos interessados na modalidade LICITATÓRIA CONCORRÊNCIA, em sua FORMA ELETRÔNICA.

3.2. O cadastro deverá ser feito no Portal utilizado, no sítio www.portaldecompraspublicas.com.br;

3.3. O credenciamento junto ao provedor do sistema implica a responsabilidade do licitante ou de seu representante legal e a presunção de sua capacidade técnica para realização das transações inerentes a esta licitação.

3.4. O licitante responsabiliza-se exclusiva e formalmente pelas transações efetuadas em seu nome, assume como firmes e verdadeiras suas propostas e seus lances, inclusive os atos praticados



ESTADO DA PARAÍBA
PREFEITURA MUNICIPAL DE SÃO JOSÉ DE PIRANHAS

diretamente ou por seu representante, excluída a responsabilidade do provedor do sistema ou do órgão ou entidade promotora da licitação por eventuais danos decorrentes de uso indevido das credenciais de acesso, ainda que por terceiros.

3.5. É de responsabilidade do cadastrado conferir a exatidão dos seus dados cadastrais no **PORTAL DE COMPRAS PÚBLICAS** e mantê-los atualizados junto aos órgãos responsáveis pela informação, devendo proceder, imediatamente, à correção ou à alteração dos registros tão logo identifique incorreção ou aqueles se tornem desatualizados.

3.5.1.A não observância do disposto no subitem anterior poderá ensejar desclassificação no momento da habilitação.

4. DA PARTICIPAÇÃO NA CONCORRÊNCIA.

4.1. Poderão participar desta Concorrência interessados cujo ramo de atividade seja compatível com o objeto desta licitação, e que estejam com Credenciamento regular no **PORTAL UTILIZADO NA LICITAÇÃO**.

4.2. Será concedido tratamento favorecido para empresas enquadradas como microempresas e empresas de pequeno porte, relativo a receita anual, inclusive para as sociedades cooperativas mencionadas no artigo 34 da Lei nº 11.488/2007, para o microempreendedor individual - MEI, nos limites previstos da Lei Complementar nº 123/2006 e no artigo 4º da Lei nº 14.133/2021.

4.3. Não poderão participar desta licitação os interessados:

4.3.1. Proibidos de participar de licitações e celebrar contratos administrativos, na forma da legislação vigente;

4.3.2. Que não atendam às condições deste Edital e seu(s) anexo(s);

4.3.3. Estrangeiros que não tenham representação legal no Brasil com poderes expressos para receber citação e responder administrativa ou judicialmente;

4.3.4. Que se enquadrem nas vedações previstas nos artigos 9º e 14 da Lei nº 14.133/2021;

4.3.5. Que estejam sob falência, concurso de credores, concordata ou em processo de dissolução ou liquidação;

4.3.6. Organizações da Sociedade Civil de Interesse Público - OSCIP, atuando nessa condição (Acórdão nº 746/2014-TCU-Plenário).

4.4. A pessoa jurídica poderá participar da licitação em consórcio, observadas as regras do art. 15 da Lei nº 14.133/2021.

4.5. Como condição para participação na concorrência, a licitante assinalará “sim” ou “não” em campo próprio do sistema eletrônico, relativo às seguintes declarações:

4.5.1. Que cumpre os requisitos estabelecidos no artigo 3º da Lei Complementar nº 123/2006, estando apta a usufruir do tratamento favorecido estabelecido em seus arts. 42 a 49 e que não celebrou contratos com a Administração Pública cujos valores extrapolem a receita bruta máxima admitida para fins de enquadramento como empresa de pequeno porte;



ESTADO DA PARAÍBA
PREFEITURA MUNICIPAL DE SÃO JOSÉ DE PIRANHAS

4.5.1.1. Nos itens exclusivos para participação de microempresas e empresas de pequeno porte, a assinalação do campo, “não”, impedirá o prosseguimento no certame;

4.5.1.2. Nos itens em que a participação não for exclusiva para microempresas e empresas de pequeno porte, a assinalação do campo, “não”, apenas produzirá o efeito de o licitante não ter direito ao tratamento favorecido previsto na Lei Complementar nº 123/2006, mesmo que microempresa, empresa de pequeno porte.

4.5.2. Que está ciente e concorda com as condições contidas no Edital e seus anexos;

4.5.3. Que cumpre os requisitos para a habilitação definidos no Edital e que a proposta apresentada está em conformidade com as exigências editalícias;

4.5.4. Que inexistem fatos impeditivos para sua habilitação no certame, ciente da obrigatoriedade de declarar ocorrências posteriores;

4.5.5. Que não emprega menor de 18 anos em trabalho noturno, perigoso ou insalubre e não emprega menor de 16 anos, salvo menor, a partir de 14 anos, na condição de aprendiz, nos termos do artigo 7º, XXXIII, da Constituição Federal de 1998;

4.5.6. Que a proposta foi elaborada de forma independente;

4.5.7. Que não possui, em sua cadeia produtiva, empregados executando trabalho degradante ou forçado, observando o disposto nos incisos III e IV do art. 1º e no inciso III do art. 5º da Constituição Federal;

4.5.8. Que cumpre com a reserva de cargos prevista em lei para pessoa com deficiência ou para reabilitado da Previdência Social e que atendem às regras de acessibilidade previstas na legislação, conforme disposto no art. 93 da Lei nº 8.213/1991.

4.6. A declaração falsa relativa ao cumprimento de qualquer condição sujeitará o licitante às sanções previstas em lei e neste Edital.

5. DA APRESENTAÇÃO DA PROPOSTA E DOS DOCUMENTOS DE HABILITAÇÃO.

5.1. Os licitantes encaminharão, exclusivamente por meio do sistema eletrônico, concomitantemente com os documentos de habilitação exigidos no edital, proposta com a descrição do objeto ofertado e o preço, até a data e o horário estabelecidos para abertura da sessão pública, quando, então, encerrar-se-á automaticamente a etapa de envio dessa documentação.

5.2. O envio da proposta, acompanhada dos documentos de habilitação exigidos neste Edital, ocorrerá por meio de chave de acesso e senha.

5.3. As Microempresas e Empresas de Pequeno Porte deverão encaminhar a documentação de habilitação, ainda que haja alguma restrição de regularidade fiscal e trabalhista, nos termos do art. 43, § 1º da LC nº 123/2006.

5.4. Incumbirá ao licitante acompanhar as operações no sistema eletrônico durante a sessão pública da Concorrência, ficando responsável pelo ônus decorrente da perda de negócios, diante da inobservância de quaisquer mensagens emitidas pelo sistema ou de sua desconexão.

5.5. Até a abertura da sessão pública, os licitantes poderão retirar ou substituir a proposta e os documentos de habilitação anteriormente inseridos no sistema;



ESTADO DA PARAÍBA
PREFEITURA MUNICIPAL DE SÃO JOSÉ DE PIRANHAS

5.6. Não será estabelecida, nessa etapa do certame, ordem de classificação entre as propostas apresentadas, o que somente ocorrerá após a realização dos procedimentos de negociação e julgamento da proposta.

5.7. Os documentos que compõem a proposta e a habilitação do licitante melhor classificado somente serão disponibilizados para avaliação da Agente de Contratação e para acesso público após o encerramento do envio de lances.

5.8. As propostas deverão ser acompanhadas de garantias, como segurança a administração pública, conforme art. 58 da Lei nº 14.133/2021.

5.9. A garantia da proposta deverá ser encaminhada quando da apresentação dos documentos de habilitação, em respeito ao sigilo das propostas.

6. DO PREENCHIMENTO DA PROPOSTA.

6.1. O licitante enviará sua proposta mediante o preenchimento, no sistema eletrônico, dos seguintes campos:

6.1.1. Valor unitário e total para cada item, em moeda corrente nacional;

6.1.2. Descrição detalhada do objeto, contendo as informações similares à especificação do Termo de Referência: indicando, no que for aplicável, o modelo, prazo de validade ou de garantia, número do registro ou inscrição do bem no órgão competente, quando for o caso;

6.2. Todas as especificações do objeto contidas na proposta vinculam a Contratada.

6.3. Nos valores propostos estarão inclusos todos os custos operacionais, encargos previdenciários, trabalhistas, tributários, comerciais e quaisquer outros que incidam direta ou indiretamente no fornecimento dos bens ou serviços.

6.4. Os preços ofertados, tanto na proposta inicial, quanto na etapa de lances, serão de exclusiva responsabilidade do licitante, não lhe assistindo o direito de pleitear qualquer alteração, sob alegação de erro, omissão ou qualquer outro pretexto.

6.5. O prazo de validade da proposta não será inferior a **60 DIAS**, a contar da data de sua apresentação.

6.6. Os licitantes devem respeitar os preços máximos estabelecidos nas normas de regência de contratações públicas, quando participarem de licitações públicas;

7. DA ABERTURA DA SESSÃO, CLASSIFICAÇÃO DAS PROPOSTAS, FORMULAÇÃO DE LANCES E NEGOCIAÇÃO.

7.1 A abertura da presente licitação dar-se-á em sessão pública, por meio de sistema eletrônico, na data, horário e local indicados neste Edital.

7.2 O Agente de contratação verificará as propostas apresentadas, desclassificando, aquelas que não estejam em conformidade com os requisitos estabelecidos neste Edital, contenham vícios insanáveis ou não apresentem as especificações técnicas exigidas no Termo de Referência, conforme art. 59 da Lei nº 14.133/2021.

7.2.1 Também será desclassificada a proposta que identifique o licitante, antes do prazo legal.



ESTADO DA PARAÍBA
PREFEITURA MUNICIPAL DE SÃO JOSÉ DE PIRANHAS

7.2.2 A desclassificação será sempre fundamentada e registrada no sistema, com acompanhamento em tempo real por todos os participantes.

7.2.3 A não desclassificação da proposta não impede o seu julgamento definitivo em sentido contrário, levado a efeito na fase de aceitação.

7.3 O sistema ordenará automaticamente as propostas classificadas, sendo que somente estas participarão da fase de lances.

7.4 O sistema disponibilizará campo próprio para troca de mensagens entre o Agente de contratação e os licitantes.

7.5 Aberta a etapa competitiva, os licitantes classificados poderão enviar lances exclusivamente por meio do sistema eletrônico, sendo imediatamente informados do recebimento e respectivo horário de registro e valor.

7.5.1 O lance deverá ser ofertado de acordo com o tipo de licitação indicada no preâmbulo deste Edital.

7.6 Os licitantes poderão oferecer lances sucessivos, não sendo aceitos dois ou mais lances de mesmo valor, prevalecendo aquele que for recebido e registrado em primeiro lugar, pelo Sistema.

7.7 O licitante somente poderá oferecer lance inferior ao último por ele ofertado e registrado no sistema, de acordo com o tipo de licitação indicada no preâmbulo deste Edital.

7.8 Durante o transcurso da sessão, os licitantes serão informados, em tempo real, do valor do menor lance registrado, vedada a identificação do ofertante.

7.9 Os lances apresentados e levados em consideração para efeito de julgamento serão de exclusiva e total responsabilidade do licitante, não lhe cabendo o direito de pleitear qualquer alteração.

7.10 Durante a fase de lances, o Agente de contratação poderá excluir, justificadamente, lance cujo valor for considerado inexecutável.

7.11 A fase de lances deste pregão se dará no modo de disputa aberto e fechado, em que a etapa de envio de lances da sessão pública terá duração de quinze minutos, a cada abertura realizada para tanto.

7.12 Encerrado o prazo previsto no item 7.11, o sistema encaminhará o aviso de fechamento iminente dos lances e, transcorrido o período de até dez minutos, aleatoriamente determinado, a recepção de lances será automaticamente encerrada.

7.13 Encerrado o prazo de que trata o item 7.12, o sistema abrirá a oportunidade para que o autor da oferta de valor mais baixo e os autores das ofertas com valores até 10% (dez por cento) superiores àquela possam ofertar um lance final e fechado em até cinco minutos, que será sigiloso até o encerramento deste prazo.

7.14 Na ausência de no mínimo três ofertas nas condições de que trata o item 7.13, os autores dos melhores lances subsequentes, na ordem de classificação, até o máximo de três, poderão oferecer um lance final e fechado em até cinco minutos, que será sigiloso até o encerramento do prazo.



ESTADO DA PARAÍBA
PREFEITURA MUNICIPAL DE SÃO JOSÉ DE PIRANHAS

7.15 Encerrados os prazos estabelecidos nos itens 7.12 e 7.13 o sistema ordenará os lances em ordem crescente de vantajosidade.

7.16 Na ausência de lance final e fechado classificado nos termos dos itens 7.12 e 7.13, poderá haver o reinício da etapa fechada para que os demais licitantes, até o máximo de três, na ordem de classificação, possam ofertar um lance final e fechado em até cinco minutos, que será sigiloso até o encerramento deste prazo, observado, após esta etapa, o disposto no item 7.14.

7.17 Na hipótese de não haver licitante classificado na etapa de lance fechado que atenda às exigências para habilitação, o agente de contratação poderá, auxiliado pela equipe de apoio, mediante justificativa, admitir o reinício da etapa fechada, nos termos do disposto no item 7.16.

7.18 Após a etapa de envio de lances, haverá a aplicação dos critérios de desempate previstos nos art. 44 e art. 45 da Lei Complementar nº 123, de 14 de dezembro de 2006.

7.19 Os critérios de desempate serão aplicados nos termos do item 7.18, caso não haja envio de lances após o início da fase competitiva.

7.20 Na hipótese de persistir o empate, a proposta vencedora será sorteada pelo sistema eletrônico dentre as propostas empatadas.

7.21 Em caso de falha no sistema, os lances em desacordo com os subitens anteriores deverão ser desconsiderados pelo Agente de contratação.

7.22 Durante o transcurso da sessão pública, os licitantes serão informados, em tempo real, do valor do menor lance registrado, vedada a identificação do licitante.

7.23 No caso de desconexão com o Agente de contratação, no decorrer da etapa competitiva do Pregão, o sistema eletrônico poderá permanecer acessível aos licitantes para a recepção dos lances.

7.24 Quando a desconexão do sistema eletrônico para o Agente de contratação persistir por tempo superior a dez minutos, a sessão pública será suspensa e terá reinício somente após comunicação expressa do agente de contratação aos participantes do certame, publicada no <http://www.portaldecompraspublicas.com.br>, quando serão divulgadas data e hora para a sua reabertura. E será reiniciada somente após decorridas vinte e quatro horas da comunicação do fato pelo Agente de contratação aos participantes, no sítio eletrônico utilizado para divulgação.

7.25 Caso o licitante não apresente lances, concorrerá com o valor de sua proposta.

7.26 Em relação a itens não exclusivos para participação de microempresas e empresas de pequeno porte, uma vez encerrada a etapa de lances, será efetivada a verificação do porte da entidade empresarial. O sistema identifica em coluna própria as microempresas e empresas de pequeno porte participantes, procedendo à comparação com os valores da primeira colocada, se esta for empresa de maior porte, assim como das demais classificadas, para o fim de aplicar-se o disposto nos arts. 44 e 45 da LC nº 123/2006, regulamentada pelo Decreto nº 8.538/2015.

7.27 Nessas condições, as propostas de microempresas e empresas de pequeno porte que se encontrarem na faixa de até **10%** (dez por cento) acima da melhor proposta ou melhor lance serão consideradas **empatadas** com a primeira colocada.



ESTADO DA PARAÍBA
PREFEITURA MUNICIPAL DE SÃO JOSÉ DE PIRANHAS

7.28 A melhor classificada nos termos do item anterior terá o direito de encaminhar uma última oferta para desempate, obrigatoriamente em valor inferior ao da primeira colocada, no prazo de 5 (cinco) minutos controlados pelo sistema, contados após a comunicação automática para tanto.

7.29 Caso a microempresa ou a empresa de pequeno porte melhor classificada desista ou não se manifeste no prazo estabelecido, serão convocadas as demais licitantes microempresa e empresa de pequeno porte que se encontrem naquele intervalo de 5% (cinco por cento), na ordem de classificação, para o exercício do mesmo direito, no prazo estabelecido no subitem anterior.

7.30 Após a avaliação de empate ficto acima citado, será iniciado o desempate regional, onde as empresas localizadas na região do município licitante, que estiverem até 10% mais caro que a melhor oferta, poderão propor lance de preço que supere a menor valor registrado naquele momento. A região foi determinada até 60 Km de raio desta cidade, conforme o art. 48, § 3º, da lei 123/2006, e art. 9º, anexo IV, do decreto municipal que regulamenta a lei 14.133/2021.

7.31 No caso de equivalência dos valores apresentados pelas microempresas e empresas de pequeno porte, será realizado sorteio entre elas para que se identifique aquela que primeiro poderá apresentar melhor oferta.

7.32 Quando houver propostas beneficiadas com as margens de preferência em relação ao produto estrangeiro, o critério de desempate será aplicado exclusivamente entre as propostas que fizerem jus às margens de preferência, conforme regulamento.

7.33 A ordem de apresentação pelos licitantes é utilizada como um dos critérios de classificação, de maneira que só poderá haver empate entre propostas iguais (não seguidas de lances), ou entre lances finais da fase fechada do modo de disputa aberto e fechado.

7.34 Em caso de empate entre duas ou mais propostas, serão utilizados os seguintes critérios de desempate, nesta ordem:

7.34.1 disputa final, hipótese em que os licitantes empatados poderão apresentar nova proposta em ato contínuo à classificação;

7.34.2 Avaliação do desempenho contratual prévio dos licitantes, verificado pelo serviço anterior prestado a este município, ou não havendo tal hipótese, avaliado a narrativa das atestados de capacidade técnica apresentados que demonstrem melhor desempenho;

7.34.3 desenvolvimento pelo licitante de programa de integridade, conforme orientações dos órgãos de controle, que deverá já ser apresentado na oportunidade de juntada da proposta;

7.35 Persistindo o empate, será assegurada preferência, sucessivamente, aos bens e serviços produzidos ou prestados por:

7.35.1 empresas estabelecidas no território do Estado da Paraíba, e posterior estabelecida na região deste município, conforme determina regulamento municipal;

7.35.2 empresas brasileiras;

7.35.3 empresas que invistam em pesquisa e no desenvolvimento de tecnologia no País;

7.35.4 empresas que comprovem a prática de mitigação, nos termos da Lei nº 12.187/2009.



ESTADO DA PARAÍBA
PREFEITURA MUNICIPAL DE SÃO JOSÉ DE PIRANHAS

7.36 A negociação será realizada por meio do sistema, podendo ser acompanhada pelos demais licitantes.

7.36.1 O Agente de contratação poderá solicitar ao licitante melhor classificado que, no prazo de 2 (duas) horas, envie a proposta adequada ao último lance ofertado após a negociação realizada, acompanhada, se for o caso, dos documentos complementares, quando necessários à confirmação daqueles exigidos neste Edital e já apresentados.

7.37 Após a negociação do preço, o Agente de contratação iniciará a fase de aceitação e julgamento da proposta.

8. DA ACEITABILIDADE DA PROPOSTA VENCEDORA.

8.1. Encerrada a etapa de negociação, o Agente de Contratação examinará a proposta classificada em primeiro lugar quanto à adequação ao objeto e à compatibilidade do preço em relação ao máximo estipulado para contratação neste Edital e em seus anexos.

8.2. A parte técnica será avaliada pelo setor competente do município.

8.3. Será desclassificada a proposta que contiver vício insanável; que não obedecer às especificações técnicas pormenorizadas no edital ou apresentarem desconformidade com exigências do ato convocatório.

8.4. Será desclassificada a proposta ou o lance vencedor, que apresentar preço final superior ao preço máximo fixado (Acórdão nº 1455/2018 -TCU - Plenário), ou que apresentar preço manifestamente inexequível.

8.4.1. Serão consideradas inexequíveis as propostas cujos valores forem inferiores a 75% (setenta e cinco por cento) do valor orçado pela Administração

8.5. Qualquer interessado poderá requerer que se realizem diligências para aferir a exequibilidade e a legalidade das propostas, devendo apresentar as provas ou os indícios que fundamentam a suspeita. Ficando a cargo do agente de contratação quando a necessidade do pedido, promovendo o requerimento do ato;

8.6. Se houver indícios de inexequibilidade da proposta de preço, ou em caso da necessidade de esclarecimentos complementares, poderão ser efetuadas diligências para que a licitante comprove a exequibilidade da proposta.

8.7. Na hipótese de necessidade de suspensão da sessão pública para a realização de diligências, com vistas ao saneamento das propostas, a sessão pública somente poderá ser reiniciada mediante aviso prévio no sistema com, no mínimo, **vinte e quatro horas de antecedência**, e a ocorrência será registrada em ata;

8.8. O Agente de Contratação poderá convocar o licitante para enviar documento digital complementar, por meio de funcionalidade disponível no sistema, no prazo de **horas, determinado no chat da ata**, sob pena de não aceitação da proposta.

8.8.1. O prazo estabelecido poderá ser prorrogado pelo Agente de Contratação por solicitação escrita e justificada do licitante, formulada antes de findo o prazo, e formalmente aceita pelo Agente de Contratação.



ESTADO DA PARAÍBA
PREFEITURA MUNICIPAL DE SÃO JOSÉ DE PIRANHAS

8.9. Se a proposta ou lance vencedor for desclassificado, o Agente de Contratação examinará a proposta ou lance subsequente, e, assim sucessivamente, na ordem de classificação.

8.10. Havendo necessidade, o Agente de Contratação suspenderá a sessão, informando no “chat” a nova data e horário para a sua continuidade.

8.11. O Agente de Contratação poderá encaminhar, por meio do sistema eletrônico, contraproposta ao licitante que apresentou o lance mais vantajoso, com o fim de negociar a obtenção de melhor preço, vedada a negociação em condições diversas das previstas neste Edital.

8.11.1. Também nas hipóteses em que o Agente de Contratação não aceitar a proposta e passar à subsequente, poderá negociar com o licitante para que seja obtido preço melhor.

8.11.2. A negociação será realizada por meio do sistema, podendo ser acompanhada pelos demais licitantes.

8.12. Nos casos de licitação, não exclusiva para a participação de microempresas e empresas de pequeno porte, sempre que a proposta não for aceita, e antes de o Agente de Contratação passar à subsequente, haverá nova verificação, pelo sistema, da eventual ocorrência do empate ficto, previsto nos artigos 44 e 45 da LC nº 123/ 2006, seguindo-se a disciplina antes estabelecida, se for o caso.

8.13. Encerrada a análise quanto à aceitação da proposta, o Agente de Contratação verificará a habilitação do licitante, observado o disposto neste Edital.

9. DA HABILITAÇÃO.

9.1. COMO CONDIÇÃO PRÉVIA AO EXAME DA DOCUMENTAÇÃO DE HABILITAÇÃO DO LICITANTE DETENTOR DA PROPOSTA CLASSIFICADA EM PRIMEIRO LUGAR, O AGENTE DE CONTRATAÇÃO VERIFICARÁ O EVENTUAL DESCUMPRIMENTO DAS CONDIÇÕES DE PARTICIPAÇÃO, ESPECIALMENTE QUANTO À EXISTÊNCIA DE SANÇÃO QUE IMPEÇA A PARTICIPAÇÃO NO CERTAME OU A FUTURA CONTRATAÇÃO, MEDIANTE A CONSULTA AOS DOCUMENTOS INSERIDOS NO PORTAL DE COMPRAS PÚBLICAS, E AINDA NOS SEGUINTE CADASTROS:

9.1.1. Cadastro Nacional de Empresas Inidôneas e Suspensas – CEIS e o e o Cadastro Nacional de Empresas Punidas – CNEP (www.portaldatransparencia.gov.br/);

9.1.2. Cadastro Nacional de Condenações Cíveis por Atos de Improbidade Administrativa, mantido pelo Conselho Nacional de Justiça (www.cnj.jus.br/improbidade_adm/consultar_requerido.php).

9.1.3. Lista de Inidôneos, mantida pelo Tribunal de Contas da União – TCU <https://contas.tcu.gov.br/ords/f?p=1660:3:0>

9.1.4. A consulta aos cadastros será realizada em nome da empresa licitante e também de seu sócio majoritário, por força do artigo 12 da Lei nº 8.429/1992, que prevê, dentre as sanções impostas ao responsável pela prática de ato de improbidade administrativa, a proibição de contratar com o Poder Público, inclusive por intermédio de pessoa jurídica da qual seja sócio majoritário.

9.1.4.1. Caso conste na Consulta de Situação do Fornecedor a existência de Ocorrências Impeditivas Indiretas, o gestor diligenciará para verificar se houve fraude por parte das empresas apontadas no Relatório de Ocorrências Impeditivas Indiretas.



ESTADO DA PARAÍBA
PREFEITURA MUNICIPAL DE SÃO JOSÉ DE PIRANHAS

9.1.4.2. A tentativa de burla será verificada por meio dos vínculos societários, linhas de fornecimento similares, dentre outros.

9.1.4.3. O licitante será convocado para manifestação previamente à sua desclassificação.

9.1.5. Constatada a existência de sanção, o Agente de Contratação reputará o licitante inabilitado, por falta de condição de participação.

9.1.6. No caso de inabilitação, haverá nova verificação, pelo sistema, da eventual ocorrência do empate ficto, previsto nos arts. 44 e 45 da Lei Complementar nº 123/ 2006, seguindo-se a disciplina antes estabelecida para aceitação da proposta subsequente.

9.2. Caso atendidas as condições de participação, a habilitação dos licitantes será verificada por meio do **PORTAL UTILIZADO**, em relação à habilitação jurídica, à regularidade fiscal e trabalhista, à qualificação econômica financeira e habilitação técnica.

9.2.1. É dever do licitante atualizar previamente as comprovações constantes do **PORTAL DE COMPRAS PÚBLICAS**, para que estejam vigentes na data da abertura da sessão pública, ou encaminhar, em conjunto com a apresentação da proposta, a respectiva documentação atualizada.

9.2.2. O descumprimento do subitem acima implicará a inabilitação do licitante, exceto se houver consulta aos sítios eletrônicos oficiais emissores de certidões feita pelo Agente de Contratação lograr êxito em encontrar a(s) certidão(ões) válida(s).

9.3. Em caso de participação de empresas em consórcio, será exigido o acréscimo de 10% (dez por cento) a 30% (trinta por cento) sobre o valor exigido de licitante individual para a habilitação econômico-financeira, salvo justificativa no processo licitatório. Essa regra não se aplica aos consórcios formados, em sua totalidade, por microempresas e pequenas empresas, assim definidas em lei.

9.4. Havendo a necessidade de envio de documentos de habilitação complementares, necessários à confirmação daqueles exigidos neste Edital e já apresentados, o licitante será convocado a encaminhá-los, em formato digital, via sistema, no prazo determinado em horas via chat, sob pena de inabilitação.

9.5. Somente haverá a necessidade de comprovação do preenchimento de requisitos mediante apresentação dos documentos originais não-digitais quando houver dúvida em relação à integridade do documento digital.

9.5. Não serão aceitos documentos de habilitação com indicação de CNPJ/CPF diferentes, salvo aqueles legalmente permitidos.

9.6. Se o licitante for a matriz, todos os documentos deverão estar em nome da matriz, e se o licitante for a filial, todos os documentos deverão estar em nome da filial, exceto aqueles documentos que, pela própria natureza, comprovadamente, forem emitidos somente em nome da matriz.

9.6.1. Serão aceitos registros de CNPJ de licitante matriz e filial com diferenças de números de documentos pertinentes ao CND e ao CRF/FGTS, quando for comprovada a centralização do recolhimento dessas contribuições.

9.7. Os licitantes deverão encaminhar, nos termos deste Edital, a documentação relacionada nos itens a seguir, para fins de habilitação:

9.8. HABILITAÇÃO JURÍDICA:



ESTADO DA PARAÍBA
PREFEITURA MUNICIPAL DE SÃO JOSÉ DE PIRANHAS

9.8.1.No caso de empresário individual: inscrição no Registro Público de Empresas Mercantis, a cargo da Junta Comercial da respectiva sede;

9.8.2.Em se tratando de microempreendedor individual – MEI: Certificado da Condição de Microempreendedor Individual - CCMEI, cuja aceitação ficará condicionada à verificação da autenticidade no sítio www.portaldoempreendedor.gov.br;

9.8.3.No caso de sociedade empresária ou empresa individual de responsabilidade limitada - EIRELI: ato constitutivo, estatuto ou contrato social em vigor, devidamente registrado na Junta Comercial da respectiva sede, acompanhado de documento comprobatório de seus administradores;

9.8.4.Inscrição no Registro Público de Empresas Mercantis onde opera, com averbação no Registro onde tem sede a matriz, no caso de ser o participante sucursal, filial ou agência;

9.8.5.No caso de sociedade simples: inscrição do ato constitutivo no Registro Civil das Pessoas Jurídicas do local de sua sede, acompanhada de prova da indicação dos seus administradores;

9.8.6.No caso de cooperativa: ata de fundação e estatuto social em vigor, com a ata da assembleia que o aprovou, devidamente arquivado na Junta Comercial ou inscrito no Registro Civil das Pessoas Jurídicas da respectiva sede, bem como o registro de que trata o art. 107 da Lei nº 5.764, de 1971;

9.8.7.No caso de empresa ou sociedade estrangeira em funcionamento no País: decreto de autorização;

9.8.8.Os documentos acima deverão estar acompanhados de todas as alterações ou da consolidação respectiva;

9.8.9.As empresas devem apresentar todos os documentos legais que demonstrem a representatividade da empresa, com poderes para atos de gestão.

9.9. HABILITAÇÃO FISCAL, SOCIAL E TRABALHISTA:

9.9.1.Prova de inscrição no Cadastro Nacional de Pessoas Jurídicas (CNPJ) ou no Cadastro de Pessoas Físicas (CPF), conforme o caso;

9.9.2.Prova de inscrição no cadastro de contribuintes estadual e/ou municipal, se houver relativo ao domicílio ou sede do licitante, pertinente ao seu ramo de atividade e compatível com o objeto contratual;

9.9.3.Prova de regularidade fiscal perante a Fazenda Nacional, mediante apresentação de certidão expedida conjuntamente pela Secretaria da Receita Federal do Brasil (RFB) e pela Procuradoria-Geral da Fazenda Nacional (PGFN), referente a todos os créditos tributários federais e à Dívida Ativa da União (DAU) por elas administrados, inclusive aqueles relativos à Seguridade Social, nos termos da Portaria Conjunta nº 1.751, de 02/10/2014, do Secretário da Receita Federal do Brasil e da Procuradora-Geral da Fazenda Nacional.

9.9.4.Prova de regularidade com o Fundo de Garantia do Tempo de Serviço (FGTS);

9.9.5.Prova de inexistência de débitos inadimplidos perante a justiça do trabalho, mediante a apresentação de certidão negativa ou positiva com efeito de negativa, nos termos do Título VII-A da Consolidação das Leis do Trabalho, aprovada pelo Decreto-Lei nº 5.452/1943;



ESTADO DA PARAÍBA
PREFEITURA MUNICIPAL DE SÃO JOSÉ DE PIRANHAS

9.9.6. Prova de regularidade junto à Fazenda Estadual, através da Certidão Negativa conjunta junto aos Tributos Estaduais, emitida pela Secretaria da Fazenda Estadual onde a empresa for sediada;

9.9.7. Prova de regularidade junto à Fazenda Municipal, através da Certidão Negativa junto aos Tributos Municipais, emitida pela Secretaria da Fazenda Municipal onde a empresa for sediada;

9.9.8. Caso o licitante detentor do menor preço seja qualificado como microempresa ou empresa de pequeno porte deverá apresentar toda a documentação exigida para efeito de comprovação de regularidade fiscal, mesmo que esta apresente alguma restrição, sob pena de inabilitação.

9.10. HABILITAÇÃO ECONÔMICO-FINANCEIRA.

9.10.1. Certidão Negativa de falência, de concordata, de recuperação judicial ou extrajudicial (Lei nº 11.101/2005), expedida pelo distribuidor da sede da empresa, datado dos últimos 30 (trinta) dias, ou que esteja dentro do prazo de validade expresso na própria Certidão;

9.10.2. No caso de certidão positiva de recuperação judicial ou extrajudicial, o licitante deverá apresentar a comprovação de que o respectivo plano de recuperação foi acolhido judicialmente, na forma do art. 58, da Lei n.º 11.101, de 09 de fevereiro de 2005, sob pena de inabilitação, devendo, ainda, comprovar todos os demais requisitos de habilitação.

9.10.3. Balanço patrimonial, demonstração de resultado do exercício e demais demonstrações contábeis dos 2 (dois) últimos exercícios sociais, apresentados na forma da lei;

9.10.3.1. No caso de empresa constituída no exercício social vigente, admite-se a apresentação de balanço patrimonial e demonstrações contábeis referentes ao período de existência da sociedade;

9.10.3.2. Documentos contábeis referidos no item 9.10.3.1., são limitados ao último exercício social, no caso de a pessoa jurídica ter sido constituída há menos de 2 (dois) anos.

9.10.3.3. Caso o licitante seja cooperativa, tais documentos deverão ser acompanhados da última auditoria contábil-financeira, conforme dispõe o artigo 112 da Lei nº 5.764, de 1971, ou de uma declaração, sob as penas da lei, de que tal auditoria não foi exigida pelo órgão fiscalizador;

9.10.3.4. Balanço patrimonial e demais demonstrações contábeis dos 2 (dois) últimos exercícios sociais devem ser apresentados de acordo com as normas brasileiras de contabilidade. Esses documentos devem estar devidamente registrados na Junta Comercial, acompanhados da autenticação do livro Diário.

9.10.4. A comprovação da situação financeira da empresa será constatada mediante obtenção de índices de Liquidez Geral (LG), Solvência Geral (SG) e Liquidez Corrente (LC), superiores a resultantes da aplicação das fórmulas a seguir:

Índice de Liquidez Geral = $(AC + ARLP) / (PC + ELP)$

- Igual ou superior a 1,0

Índice de Solvência Geral = $AT / (PC + ELP)$

- Igual ou superior a 1,0

Índice de Endividamento Total = $(PC + ELP) / AT$

- Igual ou inferior a 1,0



ESTADO DA PARAÍBA
PREFEITURA MUNICIPAL DE SÃO JOSÉ DE PIRANHAS

Onde: AC = Ativo Circulante ARLP = Ativo Realizável a Longo Prazo AT = Ativo Total PC = Passivo Circulante ELP = Exigível a Longo Prazo

9.10.5. As licitantes deverão ainda complementar a comprovação da qualificação econômico-financeira por meio de comprovação de patrimônio líquido de 10% (dez por cento) do valor estimado da contratação, por meio da apresentação do balanço patrimonial e demonstrações contábeis do último exercício social, apresentados na forma da lei, vedada a substituição por balancetes ou balanços provisórios, podendo ser atualizados por índices oficiais quando encerrados há mais de 3 (três) meses da data da apresentação da proposta.

9.10.6. As licitantes deverão apresentar comprovação, por meio de declaração, de relação dos compromissos assumidos pelo licitante que importem em diminuição de sua capacidade econômico-financeira, excluídas parcelas já executadas de contratos firmados com a Administração Pública e/ou com a iniciativa privada, vigentes na data da sessão pública de abertura deste Pregão, não sendo superior ao Patrimônio Líquido do licitante, podendo este ser atualizado na forma já disciplinada neste Edital.

GARANTIA DA PROPOSTA

9.10.7. As empresas participantes deverão apresentar garantia da proposta, de acordo com art. 58, da lei nº 14.133/2021.

9.10.8. A licitante deverá prestar Garantia de Proposta no valor de R\$ 3.201,97 (Três Mil e Duzentos e Um Reais e Noventa e Sete Centavos), equivalente a 1% do valor total da obra.

9.10.9. A garantia da proposta poderá ser realizada das seguintes formas:

I - Caução em dinheiro ou em títulos da dívida pública emitidos sob a forma escritural, mediante registro em sistema centralizado de liquidação e de custódia autorizado pelo Banco Central do Brasil, e avaliados por seus valores econômicos, conforme definido pelo Ministério da Economia;

Obs.1: Se o caução for em dinheiro deverá ser depositado na conta específica: Banco: Banco do Brasil, Agência: 2644-1, Conta: 29.332-6, Favorecido: PREFEITURA MUNICIPAL DE SÃO JOSÉ DE PIRANHAS.

Obs.2: O comprovante do depósito ou transferência deverá estar anexado na HABILITAÇÃO da empresa.

II - Seguro-garantia;

III - Fiança bancária emitida por banco ou instituição financeira devidamente autorizada a operar no País pelo Banco Central do Brasil.

IV - Título de capitalização custeado por pagamento único, com resgate pelo valor total.

9.10.12 A garantia de proposta será devolvida aos licitantes no prazo de 10 (dez) dias úteis, contado da assinatura do contrato ou da data em que for declarada fracassada a licitação, após requerimento da empresa.

9.10.13 Implicará execução, pelo município, do valor integral da garantia de proposta a recusa em assinar o contrato ou a não apresentação dos documentos para a contratação. Conforme o § 3º art. 58 da lei 14.133/2021.



ESTADO DA PARAÍBA
PREFEITURA MUNICIPAL DE SÃO JOSÉ DE PIRANHAS

9.10.13.1 A empresa inadimplente quanto a garantia da proposta, por execução não paga, será inscrita na dívida ativa do município. Podendo ser executada judicialmente como o valor ser retido em pagamentos posteriores de qualquer outra contratação.

9.10.14 A não apresentação da garantia gera a desclassificação da proponente, com a inabilitação da empresa.

9.11 QUALIFICAÇÃO TÉCNICA.

9.11.1 Comprovação de que a licitante possui em seu quadro permanente, na data de apresentação da proposta, profissionais de nível superior, Engenheiro Civil reconhecido(s) pelo CREA, detentor(es) de atestado(s) e/ou registro(s) de responsabilidade técnica, devidamente registrados no CREA da região onde os serviços foram executados, acompanhado(s) da(s) respectiva(s) Certidão(ões) de Acervo Técnico – CAT, que comprove(m) ter o(s) profissional(is) executado os serviços: **SINAPI PINTURA LÁTEX ACRÍLICA PREMIUM, APLICAÇÃO MANUAL EM PAREDES, DUAS DEMÃOS. AF 04/2023 m² 617,412**
SINAPI ALVENARIA DE VEDAÇÃO DE BLOCOS CERÂMICOS FURADOS NA HORIZONTAL DE 9X19X19 CM (ESPESSURA 9 CM) E ARGAMASSA DE ASSENTAMENTO COM PREPARO MANUAL. AF 12/2021 m² 144,704
SINAPI EMBOÇO OU MASSA ÚNICA EM ARGAMASSA TRAÇO 1:2:8, PREPARO MANUAL, APLICADA MANUALMENTE EM PANOS DE FACHADA COM PRESENÇA DE VÃOS, ESPESSURA DE 25 MM. AF 08/2022 m² 466,48

9.11.2 Somente serão aceitos atestados e sua respectiva CAT fornecidos por pessoas jurídicas de direito público ou privado, devidamente certificados pelo CREA/CAU da região onde foram executados os serviços.

9.12 DECLARAÇÕES

9.12.1 Declaração que assume a responsabilidade pela autenticidade e veracidade de todos os documentos apresentados, sujeitando-se às penalidades legais e a sumária desclassificação da licitação, e que fornecerá quaisquer informações complementares solicitadas pela CPL;

9.12.2 Declaração que executará as obras de acordo com o projeto de engenharia, as especificações técnicas e as normas da ABNT e demais normas emanadas pela Prefeitura Municipal de São José de Piranhas-PB, que serão tomadas todas as medidas necessárias para assegurar um controle adequado da qualidade da obra;

9.12.3 Declaração, mediante apresentação de relação explícita e da declaração formal da sua disponibilidade, relacionando as instalações de canteiros, máquinas, equipamentos e pessoal técnico especializado.

9.12.4 Apresentar DECLARAÇÃO DE VISITA TÉCNICA ao município e ao respectivo local da obra, para conhecimento das dificuldades dos serviços. Esta declaração deverá ser emitida por representante legal ou responsável técnico da empresa. As dificuldades da localidade e a complexidade para execução justificam a necessária visita da empresa onde executará os serviços caso seja contratada. E caso a empresa não realize a visita técnica, terá que declarar formalmente que não realizou a visita e que não vai se justificar pleitos posteriores relacionados com custos adicionais decorrentes de alegação de desconhecimento das condições e dificuldades da localidade e a complexidade para execução dos serviços.

OBS – A licitante poderá utilizar o mesmo Modelo de Declaração de Visita Técnica ou outro de mesmo teor aceitável pela CPL, constante no Anexo V deste Edital.

9.13 A existência de restrição relativamente à regularidade fiscal e trabalhista não impede que a licitante qualificada como microempresa ou empresa de pequeno porte seja declarada vencedora, uma vez que atenda a todas as demais exigências do edital.



ESTADO DA PARAÍBA
PREFEITURA MUNICIPAL DE SÃO JOSÉ DE PIRANHAS

9.13.1 A declaração do vencedor acontecerá no momento imediatamente posterior à fase de habilitação.

9.14 Caso a proposta mais vantajosa seja ofertada por licitante qualificada como microempresa ou empresa de pequeno porte, e uma vez constatada a existência de alguma restrição no que tange à regularidade fiscal e trabalhista, a mesma será convocada para, no prazo de 5 (cinco) dias úteis, após a declaração do vencedor, comprovar a regularização. O prazo poderá ser prorrogado por igual período, a critério da administração pública, quando requerida pelo licitante, mediante apresentação de justificativa.

9.15 A não-regularização fiscal e trabalhista no prazo previsto no subitem anterior acarretará a inabilitação do licitante, sem prejuízo das sanções previstas neste Edital, sendo facultada a convocação dos licitantes remanescentes, na ordem de classificação. Se, na ordem de classificação, seguir-se outra microempresa, empresa de pequeno porte ou sociedade cooperativa com alguma restrição na documentação fiscal e trabalhista, será concedido o mesmo prazo para regularização.

9.14.1 O pregoeiro poderá realizar diligência e verificar pela internet a regularidade da certidão da empresa vencedora, ME/EPP, estando a empresa regular será a mesma declarada vencedora imediatamente, e assim não necessitará aguardar o prazo de 05 dias.

9.16 Havendo necessidade de analisar minuciosamente os documentos exigidos, o Agente de Contratação suspenderá a sessão, informando no “chat” a nova data e horário para a continuidade da mesma.

9.17 Será inabilitado o licitante que não comprovar sua habilitação, seja por não apresentar quaisquer dos documentos exigidos, ou apresentá-los em desacordo com o estabelecido neste Edital.

9.18 Nos itens não exclusivos a microempresas e empresas de pequeno porte, em havendo inabilitação, haverá nova verificação, pelo sistema, da eventual ocorrência do empate ficto, previsto nos artigos 44 e 45 da LC nº 123/2006, seguindo-se a disciplina antes estabelecida para aceitação da proposta subsequente.

9.19 Constatado o atendimento às exigências de habilitação fixadas no Edital, o licitante será declarado vencedor.

10 DO ENCAMINHAMENTO DA PROPOSTA VENCEDORA.

10.11 A PROPOSTA FINAL do licitante declarado vencedor deverá ser encaminhada no prazo estabelecido pelo agente de contratação, caso este a exija, a contar da solicitação realizada no sistema eletrônico, e deverá

10.11.1 Ser redigida em língua portuguesa, digitada, em uma via, sem emendas, rasuras, entrelinhas ou ressalvas, devendo a última folha ser assinada e as demais rubricadas pelo licitante ou seu representante legal.

10.11.2 Conter a indicação do banco, número da conta e agência do licitante vencedor, para fins de pagamento.

10.12 A proposta final deverá ser documentada nos autos e será levada em consideração no decorrer da execução do contrato e aplicação de eventual sanção à Contratada, se for o caso.

10.12.1 Todas as especificações do objeto contidas na proposta, tais como marca, modelo, tipo, fabricante e procedência, vinculam a Contratada.



ESTADO DA PARAÍBA
PREFEITURA MUNICIPAL DE SÃO JOSÉ DE PIRANHAS

10.13 Os preços deverão ser expressos em moeda corrente nacional, o valor unitário em algarismos e o valor global em algarismos e por extenso.

10.13.1 Ocorrendo divergência entre os preços unitários e o preço global, prevalecerão os primeiros; no caso de divergência entre os valores numéricos e os valores expressos por extenso, prevalecerão estes últimos.

10.14 A oferta deverá ser firme e precisa, limitada, rigorosamente, ao objeto deste Edital, sem conter alternativas de preço ou de qualquer outra condição que induza o julgamento a mais de um resultado, sob pena de desclassificação.

10.15 A proposta deverá obedecer aos termos deste Edital e seus Anexos, não sendo considerada aquela que não corresponda às especificações ali contidas ou que estabeleça vínculo à proposta de outro licitante.

10.16 As propostas que contenham a descrição do objeto, os valores estarão disponíveis na internet, inclusive o ato de homologação.

11 DOS RECURSOS.

11.1 Declarado o vencedor e decorrida a fase de regularização fiscal e trabalhista da licitante qualificada como microempresa ou empresa de pequeno porte, se for o caso, deverá o licitante interessado manifestar, imediatamente, a sua intenção de recorrer, em campo próprio do sistema, sob pena de preclusão.

11.2 O recorrente terá, a partir de então, o prazo 3 (três) dias úteis para apresentar as razões, pelo sistema eletrônico, ficando os demais licitantes, desde logo, intimados para, querendo, apresentarem contrarrazões também pelo sistema eletrônico, em outros 3 (três) dias úteis, que começarão a contar do término do prazo do recorrente, sendo-lhes assegurada vista imediata dos elementos indispensáveis à defesa de seus interesses

11.3 O acolhimento do recurso invalida tão somente os atos insuscetíveis de aproveitamento.

11.4 Os autos do processo permanecerão com vista franqueada aos interessados, no endereço constante neste Edital.

12 DA REABERTURA DA SESSÃO PÚBLICA.

12.1 A sessão pública poderá ser reaberta:

12.1.1 Nas hipóteses de provimento de recurso que leve à anulação de atos anteriores à realização da sessão pública precedente ou em que seja anulada a própria sessão pública, situação em que serão repetidos os atos anulados e os que dele dependam.

12.1.2 Quando houver erro na aceitação do preço melhor classificado ou quando o licitante declarado vencedor não assinar o contrato, não retirar o instrumento equivalente ou não comprovar a regularização fiscal e trabalhista, nos termos do art. 43, §1º da LC nº 123/2006. Nessas hipóteses, serão adotados os procedimentos imediatamente posteriores ao encerramento da etapa de lances.

12.2 Todos os licitantes remanescentes deverão ser convocados para acompanhar a sessão reaberta.



ESTADO DA PARAÍBA
PREFEITURA MUNICIPAL DE SÃO JOSÉ DE PIRANHAS

12.2.1 A convocação se dará por meio do sistema eletrônico (“chat”), ou e-mail, ou por meio de aviso publicado no DIÁRIO OFICIAL DA PARAÍBA, de acordo com a fase do procedimento licitatório.

12.2.2 A convocação feita por e-mail dar-se-á de acordo com os dados contidos no **CADASTRO DO PORTAL UTILIZADO**, sendo responsabilidade do licitante manter seus dados cadastrais atualizados.

13 DA ADJUDICAÇÃO E HOMOLOGAÇÃO.

13.1 Julgados os recursos, constatada a regularidade dos atos praticados, a Autoridade Superior adjudicará e homologará a licitação.

14 DA GARANTIA DE EXECUÇÃO CONTRATO.

14.1 Haverá exigência de garantia de execução para a presente contratação. Conforme descrito em Termo de Referência e contrato

15 DO TERMO DE CONTRATO OU INSTRUMENTO EQUIVALENTE

15.1 Após a homologação da licitação, em sendo realizada a contratação, será firmado Termo de Contrato ou emitido instrumento equivalente.

15.2 O adjudicatário terá o prazo de 03 (três) dias úteis, contados a partir da data de sua convocação, para assinar o Termo de Contrato, sob pena de decair do direito à contratação, sem prejuízo das sanções previstas neste Edital.

15.2.1. Alternativamente à convocação para comparecer perante o órgão ou entidade para a assinatura do Termo de Contrato ou aceite do instrumento equivalente, a Administração poderá encaminhá-lo para assinatura ou aceite da Adjudicatária, mediante meio eletrônico, para que seja assinado ou aceito, sendo devidamente devolvido ao mesmo e-mail, o contrato assinado ou termo oficial de aceite.

15.2.2. O e-mail utilizado será o endereço eletrônico cadastrado pela empresa no PORTAL UTILIZADO, sendo este informativo de total responsabilidade da empresa participante, não cabendo posterior questionamento ao ente contratante quanto a troca de e-mail de comunicação.

15.2.3. Poderá ainda se realizar convocação do vencedor para assinatura do contrato por meio do DIÁRIO OFICIAL DO ESTADO DA PARAÍBA, sendo lá expresso o prazo de 03 dias úteis para assinatura do termo ou aceite, a contar da data de circulação do DIÁRIO.

15.2.4. O prazo previsto no subitem anterior poderá ser prorrogado, por igual período, por solicitação justificada do adjudicatário e aceita pela Administração.

15.2.5 **As vencedoras, ao assinar os contratos deverão encaminhar as certidões negativas de tributos, requeridas na habilitação, devidamente atualizadas na data do contrato, sob pena de não validar o termo de contrato.**

15.3 A contratada se vincula à sua proposta e às previsões contidas no edital e seus anexos;

15.3.3. A contratada reconhece que as hipóteses de rescisão são aquelas previstas no artigo 137 da Lei nº 14.133/2021 e reconhece os direitos da Administração previstos nos artigos 138 e 139 da mesma Lei.

15.4. O prazo de vigência da contratação é o estabelecido no Termo de Referência/Projeto Básico.



ESTADO DA PARAÍBA
PREFEITURA MUNICIPAL DE SÃO JOSÉ DE PIRANHAS

15.5. Previamente à contratação a Administração realizará consultas para identificar possível suspensão temporária de participação em licitação, no âmbito do órgão ou entidade, proibição de contratar com o Poder Público, bem como ocorrências impeditivas indiretas, observado o disposto no art. 29, da Instrução Normativa nº 03/2018, e nos termos do art. 6º, III, da Lei nº 10.522/2002, consulta prévia ao CADIN.

15.6. Na assinatura do contrato, será exigida a comprovação das condições de habilitação consignadas neste Edital, as quais deverão ser mantidas pelo licitante durante a vigência do contrato.

15.6.1. Na hipótese de irregularidade, o contratado deverá regularizar a sua situação perante o cadastro no prazo de até 05 (cinco) dias úteis, sob pena de aplicação das penalidades previstas no edital e anexos.

15.8. Na hipótese de o vencedor da licitação não comprovar as condições de habilitação consignadas no edital ou se recusar a assinar o contrato ou a ata de registro de preços, a Administração, sem prejuízo da aplicação das sanções das demais cominações legais cabíveis a esse licitante, poderá convocar outro licitante, respeitada a ordem de classificação, para, após a comprovação dos requisitos para habilitação, analisada a proposta e eventuais documentos complementares e, feita a negociação, assinar o contrato ou a ata de registro de preços.

16 DO REAJUSTAMENTO EM SENTIDO GERAL.

16.1 As regras acerca do reajustamento em sentido geral do valor contratual são as estabelecidas no Termo de Referência conforme as planilhas, anexo a este Edital.

17 DO RECEBIMENTO DO OBJETO E DA FISCALIZAÇÃO.

17.1 Os critérios de recebimento e aceitação do objeto e de fiscalização estão previstos no Termo de Referência.

18 DAS OBRIGAÇÕES DA CONTRATANTE E DA CONTRATADA.

18.1 As obrigações da Contratante e da Contratada são as estabelecidas no Termo de Referência.

19 DO PAGAMENTO.

19.1 As regras acerca do pagamento são as estabelecidas no Termo de Referência, anexo a este Edital.

20 DAS SANÇÕES ADMINISTRATIVAS.

20.1 Comete infração administrativa, nos termos da Lei nº 14.133/2021, o licitante/adjudicatário que:

20.1.1 Der causa à inexecução parcial ou total do contrato;

20.1.2 Deixar de entregar os documentos exigidos no certame;

20.1.3 Não mantiver a proposta, salvo em decorrência de fato superveniente devidamente justificado;

20.1.4 Não assinar o termo de contrato ou aceitar/retirar o instrumento equivalente, quando convocado dentro do prazo de validade da proposta;



ESTADO DA PARAÍBA
PREFEITURA MUNICIPAL DE SÃO JOSÉ DE PIRANHAS

20.1.5 Ensejar o retardamento da execução ou entrega do objeto da licitação sem motivo justificado;

20.1.6 Apresentar declaração ou documentação falsa;

20.1.7 Fraudar a licitação ou praticar ato fraudulento na execução do contrato;

20.1.8 Comportar-se de modo inidôneo ou cometer fraude de qualquer natureza;

20.1.9 Praticar atos ilícitos com vistas a frustrar os objetivos da licitação;

20.1.10 Praticar ato lesivo previsto no art. 5º da Lei nº 12.846/2013.

20.2. O licitante/adjudicatário que cometer qualquer das infrações discriminadas nos subitens anteriores ficará sujeito, sem prejuízo da responsabilidade civil e criminal, às seguintes sanções:

a) Advertência por escrito;

b) Multa;

c) Impedimento de licitar e contratar;

d) Declaração de inidoneidade para licitar ou contratar.

20.3. A penalidade de multa pode ser aplicada cumulativamente com as demais sanções.

20.4. Do ato que aplicar a penalidade caberá recurso, no prazo de 15 (quinze) dias úteis, a contar da ciência da intimação, podendo a autoridade que tiver proferido o ato reconsiderar sua decisão ou, no prazo de 05 (cinco) dias encaminhá-lo devidamente informados para a apreciação e decisão superior, no prazo de 20 (vinte) dias úteis.

20.5. Serão publicadas no DIÁRIO OFICIAL DO ESTADO DA PARAÍBA, as sanções administrativas tanto o comunicado abrindo prazo para contrarrazão, como também resultado e penalidades aplicadas as empresas.

20.6. DA FRAUDE E DA CORRUPÇÃO - Os licitantes e o contratado devem observar e fazer observar, por seus fornecedores e subcontratados, se admitida à subcontratação, o mais alto padrão de ética durante todo o processo de licitação, de contratação e de execução do objeto contratual.

20.6.1. PARA OS PROPÓSITOS DESTA CLÁUSULA, DEFINEM-SE AS SEGUINTE PRÁTICAS:

a) PRÁTICA CORRUPTA: Oferecer, dar, receber ou solicitar, direta ou indiretamente, qualquer vantagem com o objetivo de influenciar a ação de servidor público no processo de licitação ou na execução do contrato;

b) PRÁTICA FRAUDULENTA: A falsificação ou omissão dos fatos, com o objetivo de influenciar o processo de licitação ou de execução do contrato;

c) PRÁTICA CONCERTADA: Esquematizar ou estabelecer um acordo entre dois ou mais licitantes, com ou sem o conhecimento de representantes ou prepostos do órgão licitador, visando estabelecer preços em níveis artificiais e não-competitivos;



ESTADO DA PARAÍBA
PREFEITURA MUNICIPAL DE SÃO JOSÉ DE PIRANHAS

d) PRÁTICA COERCITIVA: Causar danos ou ameaçar causar dano, direta ou indiretamente, às pessoas ou sua propriedade, visando influenciar sua participação em um processo licitatório ou afetar a execução do contrato.

e) PRÁTICA OBSTRUTIVA: Destruir, falsificar, alterar ou ocultar provas em inspeções ou fazer declarações falsas aos representantes do organismo financeiro multilateral, com o objetivo de impedir materialmente a apuração de alegações de prática prevista acima; atos cuja intenção seja impedir materialmente o exercício do direito de o organismo financeiro multilateral promover inspeção.

21 DA IMPUGNAÇÃO AO EDITAL E DO PEDIDO DE ESCLARECIMENTO.

21.1 Até 03 (três) dias úteis antes da data designada para a abertura da sessão pública, qualquer pessoa poderá impugnar este Edital e/ou apresentar pedido de esclarecimento.

21.2 A **IMPUGNAÇÃO** e/ou **PEDIDO DE ESCLARECIMENTO** **DEVERÃO** ser feitos **EXCLUSIVAMENTE** por **FORMA** **ELETRÔNICA** no sistema **www.portaldecompraspublicas.com.br**.

21.3 A resposta à impugnação ou ao pedido de esclarecimento será divulgada no Portal de Compras Públicas no prazo de até 3 (três) dias úteis, limitado ao último dia útil anterior à data da abertura do certame.

21.4 Acolhida a impugnação, será definida e publicada nova data para a realização do certame, caso alterem formulação de proposta.

21.5 As impugnações e pedidos de esclarecimentos não suspendem os prazos previstos no certame, salvo quando se amoldarem ao art. 55 parágrafo 1º, da Lei nº 14.133/2021.

21.5.1 A concessão de efeito suspensivo à impugnação é medida excepcional e deverá ser motivada pelo Agente de Contratação, nos autos do processo de licitação.

21.6 As respostas aos pedidos de esclarecimentos serão divulgadas pelo sistema e vincularão os participantes e a administração.

21.7 As respostas às impugnações e aos esclarecimentos solicitados no SISTEMA UTILIZADO, bem como outros avisos de ordem geral, serão cadastradas no sítio **www.portaldecompraspublicas.com.br**, sendo de responsabilidade dos licitantes, seu acompanhamento.

21.8 A petição de impugnação apresentada por empresa deve ser firmada por sócio, pessoa designada para a administração da sociedade empresária, ou procurador, e vir acompanhada, conforme o caso, de estatuto ou contrato social e suas posteriores alterações, se houver, do ato de designação do administrador, ou de procuração pública ou particular (instrumento de mandato com poderes para impugnar o Edital).

22 DAS DISPOSIÇÕES GERAIS.

22.1 O DIÁRIO OFICIAL DO ESTADO DA PARAÍBA será considerado meio oficial de informações, e as participantes devem acompanhar esse meio de comunicação, evitando alegação futura de desconhecimento de informações. Da sessão pública do Pregão divulgar-se-á Ata no sistema eletrônico.

22.2 Não havendo expediente ou ocorrendo qualquer fato superveniente que impeça a realização do certame na data marcada, a sessão será automaticamente transferida para o primeiro dia útil



ESTADO DA PARAÍBA
PREFEITURA MUNICIPAL DE SÃO JOSÉ DE PIRANHAS

subsequente, no mesmo horário anteriormente estabelecido, desde que não haja comunicação em contrário, pelo Agente de Contratação.

22.3 Todas as referências de tempo no Edital, no aviso e durante a sessão pública observarão o horário de Brasília – DF.

22.4 No julgamento das propostas e da habilitação, o Agente de Contratação poderá sanar erros ou falhas que não alterem a substância das propostas, dos documentos e sua validade jurídica, mediante despacho fundamentado, registrado em ata e acessível a todos, atribuindo-lhes validade e eficácia para fins de habilitação e classificação.

22.5 A homologação do resultado desta licitação não implicará direito à contratação.

22.6 As normas disciplinadoras da licitação serão sempre interpretadas em favor da ampliação da disputa entre os interessados, desde que não comprometam o interesse da Administração, o princípio da isonomia, a finalidade e a segurança da contratação.

22.7 Os licitantes assumem todos os custos de preparação e apresentação de suas propostas e a Administração não será, em nenhum caso, responsável por esses custos, independentemente da condução ou do resultado do processo licitatório.

22.8 Na contagem dos prazos estabelecidos neste Edital e seus Anexos, excluir-se-á o dia do início e incluir-se-á o do vencimento. Só se iniciam e vencem os prazos em dias de expediente na Administração.

22.9 O desatendimento de exigências formais não essenciais não importará o afastamento do licitante, desde que seja possível o aproveitamento do ato, observados os princípios da isonomia e do interesse público.

22.10 O licitante é o responsável pela fidelidade e legitimidade das informações prestadas e dos documentos apresentados em qualquer fase da licitação.

22.10.1 A falsidade de qualquer documento apresentado ou a inverdade das informações nele contidas implicará a imediata desclassificação do proponente que o tiver apresentado, ou, caso tenha sido o vencedor, a rescisão do contrato ou do documento equivalente, sem prejuízo das demais sanções cabíveis.

22.11 Em caso de divergência entre disposições deste Edital e de seus anexos ou demais peças que compõem o processo, prevalecerá as deste Edital.

22.12 A Prefeitura Municipal de São José de Piranhas, poderá revogar este Concorrência por razões de interesse público decorrente de fato superveniente que constitua óbice manifesto e incontornável, ou anulá-lo por ilegalidade, de ofício ou por provocação de terceiros, salvo quando for viável a convalidação do ato ou do procedimento viciado, desde que observados os princípios da ampla defesa e contraditório.

22.12.1 A anulação da Concorrência induz à do contrato.

24.12.2. A anulação da licitação por motivo de ilegalidade não gera obrigação de indenizar.

22.13 É facultado à Autoridade Superior, em qualquer fase deste Concorrência, promover diligência destinada a esclarecer ou completar a instrução do processo, vedada a inclusão posterior de informação ou de documentos que deveriam ter sido apresentados para fins de classificação e habilitação.



ESTADO DA PARAÍBA
PREFEITURA MUNICIPAL DE SÃO JOSÉ DE PIRANHAS

22.14 O Edital está disponibilizado, na íntegra, no endereço eletrônico: www.portaldecompraspublicas.com.br, e também poderão ser lidos e/ou obtidos no endereço eletrônico do <https://tce.pb.gov.br/>, ou no endereço na sede da prefeitura municipal, sala da licitação, nos dias úteis, no horário das 08 às 13h, no mesmo endereço e período em que os autos do processo administrativo permanecerão com acesso e vista franqueada aos interessados.

22.15 Todas as garantias apresentadas, seja de proposta ou de execução contratual, assim com as multas porventura aplicadas as empresas serão consideradas dívidas do município, cabendo ao setor financeiro competente a cobrança, podendo ser cobrado e/ou executado judicialmente, além do valor ser acrescido com multas e juros correspondentes da lei municipal de tributos, sendo inserido o débito e a empresa na dívida ativa do município.

22.16 Integram este Edital, para todos os fins e efeitos, os seguintes anexos:

ANEXO I – TERMO DE REFERÊNCIA/PROJETO BÁSICO

ANEXO II – MODELO DE PROPOSTA DE PREÇOS;

ANEXO III – MODELO DE DECLARAÇÃO DE VISITA TÉCNICA;

ANEXO IV – MINUTA DO CONTRATO.

São José de Piranhas, PB, 30 de julho de 2024.

Talita de Sousa Coelho Ferreira
DIRIGENTE DA FASE INTERNA DOS PROCESSOS DE LICITAÇÃO



ESTADO DA PARAÍBA
PREFEITURA MUNICIPAL DE SÃO JOSÉ DE PIRANHAS

ANEXO I – TERMO DE REFERÊNCIA

1. OBJETO E PRAZO DO CONTRATO

O objeto da presente licitação é a escolha da proposta mais vantajosa para **Contratação de empresa especializada para execução dos serviços de melhorias habitacionais na zona rural do município de São José de Piranhas - PB**, conforme condições, quantidades e exigências estabelecidas neste Edital e seus anexos.

CÓDIGO	DISCRIMINAÇÃO	UNIDADE	QUANTIDADE
1	Contratação de empresa especializada para execução dos serviços de melhorias habitacionais na zona rural do município de São José de Piranhas - PB	UND	1

1.1. O objeto a ser contratado é de natureza especial, nos termos do parágrafo único, do artigo 6º, inciso XIV da Lei nº 14.133/2021.

1.2. O prazo de vigência do contrato é de 12 (doze) meses, a contar da assinatura do termo contratual, prorrogável na forma do art. 107 da Lei nº 14.133/2021.

1.3. Marco temporal para contar o início da obra, será considerada da data da emissão da ordem de serviço.

2. JUSTIFICATIVA E OBJETIVO DA CONTRATAÇÃO.

2.1 Considerando a necessidade premente de promover melhorias nas condições habitacionais dos cidadãos, conforme levantamentos e estudos realizados pela nossa equipe técnica, entendemos ser fundamental iniciar este processo licitatório para contratação de empresa especializada, conforme os detalhes abaixo:

Justificativa: As melhorias habitacionais são essenciais para garantir condições dignas de moradia à população, além de promover o desenvolvimento social do município.

Objetivos: Execução de melhorias habitacionais em áreas prioritárias identificadas no município de São José de Piranhas - PB, conforme especificações técnicas elaboradas pela Secretaria de Infraestrutura e Serviços Urbanos.

Procedimento Licitatório: Conforme a legislação vigente e as boas práticas de gestão pública, solicitamos a devida autorização para a abertura do procedimento licitatório, visando a contratação de uma empresa especializada. Este procedimento será conduzido pela Comissão Permanente de Licitação (CPL), seguindo todos os critérios de transparência, competitividade e legalidade.

Impactos e Benefícios: O projeto das melhorias habitacionais visa não apenas elevar a qualidade de vida dos moradores através de condições habitacionais mais adequadas, como também reduzir vulnerabilidades sociais. O projeto não só atende às necessidades imediatas da população, mas também alinha-se com os objetivos estratégicos municipais, fortalecendo a imagem da gestão pública e a satisfação da comunidade.

3. FORMA E CRITÉRIOS DE SELEÇÃO DO FORNECEDOR.

3.1. As exigências de habilitação jurídica e de regularidade fiscal, social e trabalhista são as usuais para a generalidade dos objetos, conforme disciplinado no edital.

3.2. Os critérios de qualificação econômico-financeira a serem atendidos pelo fornecedor estão previstos no edital.

3.3. Os critérios de qualificação técnica a serem atendidos pelo fornecedor estão previstos no edital.



ESTADO DA PARAÍBA
PREFEITURA MUNICIPAL DE SÃO JOSÉ DE PIRANHAS

3.4. Ao final será selecionado o fornecedor que ofertar menor proposta válida, cumprindo os requisitos de habilitação, conforme descreve o edital.

4. ENTREGA E CRITÉRIO DE ACEITAÇÃO DO OBJETO.

4.1. O prazo de entrega da obra, será de 6 meses, seguindo o cronograma, em conformidade com o projeto básico, a contar da Emissão da ORDEM DE SERVIÇO emitida pela prefeitura municipal.

4.2. A obra será acompanhada por fiscal técnico, engenheiro competente, promovendo elaboração de relatório circunstanciado, em consonância com as suas atribuições, contendo o registro, a análise e a conclusão acerca das ocorrências na execução do contrato e demais documentos que julgarem necessários, devendo encaminhá-los ao gestor do contrato.

4.3. O recebimento provisório ou definitivo da obra não exclui a responsabilidade da Contratada pelos prejuízos resultantes da incorreta execução do contrato, ou, em qualquer época, das garantias concedidas e das responsabilidades assumidas em contrato e por força das disposições legais em vigor.

4.4. A obra poderá ser rejeitada, no todo ou em parte, quando em desacordo com as especificações constantes no projeto básico e na proposta, devendo ser substituídos no prazo determinado pelo setor competente, a contar da notificação da contratada, às suas custas, sem prejuízo da aplicação das penalidades.

5. OBRIGAÇÕES DA CONTRATANTE.

5.1. São obrigações da Contratante:

5.1.1. Receber o objeto no prazo e condições estabelecidas no Edital e seus anexos;

5.1.2. Verificar minuciosamente, no prazo fixado, a conformidade da obra até seu recebimento de acordo com especificações constantes do Edital e da proposta, para fins de aceitação e recebimento definitivo;

5.1.3. Comunicar à Contratada, por escrito, sobre imperfeições, falhas ou irregularidades verificadas na execução do serviço, para que seja substituído, reparado ou corrigido;

5.1.4. Acompanhar e fiscalizar o cumprimento das obrigações da Contratada, através de comissão/servidor especialmente designado;

5.1.5. Efetuar o pagamento à Contratada no valor correspondente ao serviço executado, no prazo e forma estabelecidos no Edital e seus anexos, observada a ordem cronológica para cada fonte diferenciada de recursos, nos termos do art. 141 da Lei nº 14.133/2021;

5.2. A Administração não responderá por quaisquer compromissos assumidos pela Contratada com terceiros, ainda que vinculados à execução do presente Termo de Contrato, bem como por qualquer dano causado a terceiros em decorrência de ato da Contratada, de seus empregados, prepostos ou subordinados.

6. OBRIGAÇÕES DA CONTRATADA.

6.1. A Contratada deve cumprir todas as obrigações constantes no Edital, seus anexos e sua proposta, assumindo como exclusivamente seus os riscos e as despesas decorrentes da boa e perfeita execução do objeto e, ainda:



ESTADO DA PARAÍBA
PREFEITURA MUNICIPAL DE SÃO JOSÉ DE PIRANHAS

- 6.1.1.** Efetuar a execução do objeto com todos os padrões de qualidade, conforme especificações;
- 6.1.2.** Responsabilizar-se pelos vícios e danos decorrentes do objeto, de acordo com os artigos 12, 13 e 17 a 27, do Código de Defesa do Consumidor (Lei nº 8.078, de 1990);
- 6.1.3.** Responsabilizar-se pelos danos causados diretamente à Administração ou a terceiros em razão da execução do contrato;
- 6.1.4.** Reparar, corrigir, remover, reconstruir ou substituir, a suas expensas, no total ou em parte, o objeto do contrato em que se verificarem vícios, defeitos ou incorreções resultantes de sua execução ou de materiais nela empregados;
- 6.1.5.** Comunicar à Contratante, no prazo máximo de 15 (quinze) dias que antecede qualquer situação, devidamente motivados, que impossibilitem o cumprimento de algum prazo previsto, sem prejuízo de demais sanções que poderá incorrer sobre a contratada, a depender da motivação;
- 6.1.6.** Manter, durante toda a execução do contrato, em compatibilidade com as obrigações assumidas, todas as condições de habilitação e qualificação exigidas na licitação;
- 6.1.7.** Indicar preposto para representá-la durante a execução do contrato;
- 6.1.8.** Implantação de programa de integridade pelo licitante vencedor, no prazo de 6 (seis) meses, em caso de licitação de grande vulto, nos termos do artigo 25, §4º da Lei nº 14.133/2021;
- 6.1.9.** Cumprir com a reserva de cargos prevista em lei para pessoa com deficiência ou para reabilitado da Previdência Social e para aprendiz, além de atender às regras de acessibilidade previstas na legislação, conforme disposto no art. 93 da Lei nº 8.213/1991.

7. DA SUBCONTRATAÇÃO.

7.1. Em casos específicos, e considerando partes da obra, e jamais sua totalidade, será admitida a subcontratação do objeto licitatório, aprovado anteriormente pela contratante, de acordo com *art. 122 da Lei nº 14.133/2021*.

8. DA ALTERAÇÃO SUBJETIVA.

8.1. É admissível a fusão, cisão ou incorporação da contratada com/em outra pessoa jurídica, desde que sejam observados pela nova pessoa jurídica todos os requisitos de habilitação exigidos na licitação original; sejam mantidas as demais cláusulas e condições do contrato; não haja prejuízo à execução do objeto pactuado e haja a anuência expressa da Administração à continuidade do contrato.

9. DO CONTROLE E FISCALIZAÇÃO DA EXECUÇÃO.

9.1. Nos termos do art. 117 Lei nº 14.133/2021, será designado representante para acompanhar e fiscalizar a entrega da obra, anotando em registro próprio todas as ocorrências relacionadas com a execução e determinando o que for necessário à regularização de falhas ou defeitos observados.

9.2. A fiscalização de que trata este item não exclui nem reduz a responsabilidade da Contratada, inclusive perante terceiros, por qualquer irregularidade, ainda que resultante de imperfeições técnicas ou vícios redibitórios, e, na ocorrência desta, não implica em corresponsabilidade da Administração ou de seus agentes e prepostos, de conformidade com o art. 120 Lei nº 14.133/2021.



ESTADO DA PARAÍBA
PREFEITURA MUNICIPAL DE SÃO JOSÉ DE PIRANHAS

9.3. O representante da Administração anotará em registro próprio todas as ocorrências relacionadas com a execução do contrato, indicando dia, mês e ano, bem como o nome dos funcionários eventualmente envolvidos, determinando o que for necessário à regularização das falhas ou defeitos observados e encaminhando os apontamentos à autoridade competente para as providências cabíveis.

9.4. O fiscal do contrato será auxiliado pelos órgãos de assessoramento jurídico e de controle interno da Administração.

9.5. O fiscal designado não deverá ter exercido a função de Agente de Contratação na licitação que tenha antecedido o contrato, a fim de preservar a segregação de funções (TCU, acórdão 1375/2015 - Plenário e, TCU, acórdão 2146/2011, Segunda Câmara).

9.6. A designação do fiscal deverá levar em conta potenciais conflitos de interesse, que possam ameaçar a qualidade da atividade a ser desenvolvida. (Acórdão TCU 3083/2010 - Plenário).

10. DO PAGAMENTO.

10.1. O pagamento será realizado no prazo máximo de até 30 dias, contados a partir do recebimento da Nota Fiscal com a devida aprovação da medição correspondente ao pagamento pretendido, através de ordem bancária, para crédito em banco, agência e conta corrente indicados pelo contratado.

10.2. Considera-se ocorrido o recebimento da nota fiscal ou fatura no momento em que o órgão contratante atestar a execução do objeto ou parte dele, de acordo com o cronograma físico financeiro cumprido.

10.3. A Nota Fiscal ou Fatura deverá ser obrigatoriamente acompanhada da comprovação da regularidade fiscal entregue pela contratada, podendo ser constatada sua veracidade por meio de consulta on-line mediante consulta aos sítios eletrônicos oficiais ou à documentação mencionada no art. 68 Lei nº 14.133/2021.

10.4. Havendo erro na apresentação da Nota Fiscal ou dos documentos pertinentes à contratação, ou, ainda, circunstância que impeça a liquidação da despesa, como, por exemplo, obrigação financeira pendente, decorrente de penalidade imposta ou inadimplência, o pagamento ficará sobrestado até que a Contratada providencie as medidas saneadoras. Nesta hipótese, o prazo para pagamento iniciar-se-á após a comprovação da regularização da situação, não acarretando qualquer ônus para a Contratante.

10.5. Será considerada data do pagamento o dia em que constar como emitida a ordem bancária para pagamento.

10.6. Constatando-se a situação de irregularidade da contratada, quanto a regularidade fiscal, será providenciada sua notificação, para que, no prazo de 5 (cinco) dias úteis, regularize sua situação ou, no mesmo prazo, apresente sua defesa. O prazo poderá ser prorrogado uma vez, por igual período, a critério da contratante.

10.7. Não havendo regularização ou sendo a defesa considerada improcedente, a contratante deverá comunicar aos órgãos responsáveis pela fiscalização da regularidade fiscal quanto à inadimplência da contratada, bem como quanto à existência de pagamento a ser efetuado, para que sejam acionados os meios pertinentes e necessários para garantir o recebimento de seus créditos.

10.8. Persistindo a irregularidade, a contratante deverá adotar as medidas necessárias à rescisão contratual nos autos do processo administrativo correspondente, assegurada à contratada a ampla defesa.



ESTADO DA PARAÍBA
PREFEITURA MUNICIPAL DE SÃO JOSÉ DE PIRANHAS

10.9. Havendo a efetiva execução do objeto, os pagamentos serão realizados normalmente, até que se decida pela rescisão do contrato, caso a contratada não regularize sua situação de habilitação.

10.9.1. Será rescindido o contrato em execução com a contratada inadimplente, salvo por motivo de economicidade, segurança nacional ou outro de interesse público de alta relevância, devidamente justificado, em qualquer caso, pela máxima autoridade da contratante.

10.10. Quando do pagamento, será efetuada a retenção tributária prevista na legislação aplicável.

10.10.1. A Contratada regularmente optante pelo Simples Nacional, nos termos da Lei Complementar nº 123/2006, não sofrerá a retenção tributária quanto aos impostos e contribuições abrangidos por aquele regime. No entanto, o pagamento ficará condicionado à apresentação de comprovação, por meio de documento oficial, de que faz jus ao tratamento tributário favorecido previsto na referida Lei Complementar.

11. DO REAJUSTE.

11.1. Os preços contratados terão reajuste, aplicando-se o índice do INCC (Índice Nacional de Custo da Construção), cuja data-base está vinculada à data do orçamento estimado pela contratante, nos termos do art. 25, §7º da Lei nº 14.133/2021.

11.2. Nos reajustes subsequentes ao primeiro, o interregno mínimo de um ano será contado a partir dos efeitos financeiros do último reajuste.

11.3. No caso de atraso ou não divulgação do índice de reajustamento, o CONTRATANTE pagará à CONTRATADA a importância calculada pela última variação conhecida, liquidando a diferença correspondente tão logo seja divulgado o índice definitivo, correspondente ao índice de cada ano, caso acumule período de reajuste. Registre-se que o reajuste é sobre o saldo contratual e não sobre a totalidade do valor original contratado. Fica a CONTRATADA obrigada a apresentar memória de cálculo referente ao reajustamento de preços do valor remanescente, sempre que este ocorrer.

11.4. Nas aferições finais, o índice utilizado para reajuste será, obrigatoriamente, o definitivo.

11.5. Caso o índice estabelecido para reajustamento venha a ser extinto ou de qualquer forma não possa mais ser utilizado, será adotado, em substituição, o que vier a ser determinado pela legislação então em vigor.

11.6. Na ausência de previsão legal quanto ao índice substituto, as partes elegerão novo índice oficial, para reajustamento do preço do valor remanescente, por meio de termo aditivo.

11.7. O reajuste será realizado por apostilamento.

12. DA GARANTIA DE EXECUÇÃO.

12.1. Haverá exigência de garantia contratual, pelas razões abaixo justificadas:

12.2. Por tratar-se de obra pública, e proteção ao erário público, proporcionando eficácia e segurança aos contratos requer-se prestação garantia.

12.3. A garantia da execução será de 4% do valor total da obra contratada com a empresa.



ESTADO DA PARAÍBA
PREFEITURA MUNICIPAL DE SÃO JOSÉ DE PIRANHAS

12.4. A garantia será realizada até 03 (três) dias após a homologação, tendo por limite a data da assinatura de contrato.

12.5. A validade do contrato está condicionada a apresentação da garantia.

12.6. Após a conclusão total da obra o valor da garantia, entregue, será devolvida a empresa 03 (três) dias após seu requerimento.

12.7. A garantia poderá ficar retida no município, ainda por tempo posterior, caso necessite verificar qualquer ônus deixado pela contratada.

12.8. A forma de cumprimento de garantia poderá ocorrer por qualquer das opções da lei 14.133/21, transcritos já neste edital no item da garantia da proposta, didaticamente no item 10.10.10

13. DAS SANÇÕES ADMINISTRATIVAS.

13.1. Comete infração administrativa nos termos da Lei nº 14.133/2021, a Contratada que:

13.1.1 Der causa à inexecução parcial ou total do contrato;

13.1.2 Deixar de entregar os documentos exigidos no certame;

13.1.3 Não mantiver a proposta, salvo em decorrência de fato superveniente devidamente justificado;

13.1.4 Não assinar o termo de contrato ou aceitar/retirar o instrumento equivalente, quando convocado dentro do prazo de validade da proposta;

13.1.5 Ensejar o retardamento da execução ou entrega do objeto da licitação sem motivo justificado;

13.1.6 Apresentar declaração ou documentação falsa;

13.1.7 Fraudar a licitação ou praticar ato fraudulento na execução do contrato;

13.1.8 Comportar-se de modo inidôneo ou cometer fraude de qualquer natureza;

13.1.9 Praticar atos ilícitos com vistas a frustrar os objetivos da licitação;

13.1.10 Praticar ato lesivo previsto no art. 5º da Lei nº 12.846/2013.

13.2. O licitante/adjudicatário que cometer qualquer das infrações discriminadas nos subitens anteriores ficará sujeito, sem prejuízo da responsabilidade civil e criminal, às seguintes sanções:

a) Advertência por escrito, por faltas leves, assim entendidas aquelas que não acarretem prejuízos significativos para a Contratante;

b) Multa, de 3% sobre o valor total do contrato entre as partes, caso a empresa seja reincidente, a multa passará a ser de 7%, acrescendo 7% a cada reincidência;

c) Impedimento de licitar e contratar;

d) Declaração de inidoneidade para licitar ou contratar.



ESTADO DA PARAÍBA
PREFEITURA MUNICIPAL DE SÃO JOSÉ DE PIRANHAS

13.3. A penalidade de multa pode ser aplicada cumulativamente com as demais sanções. A aplicação de qualquer das penalidades previstas realizar-se-á em processo administrativo que assegurará o contraditório e a ampla defesa à Contratada, observando-se o procedimento previsto na Lei nº 14.133/2021, e subsidiariamente a Lei nº 9.784, de 1999.

13.4. As multas devidas e/ou prejuízos causados à Contratante serão deduzidos dos valores a serem pagos, ou recolhidos em favor da PREFEITURA MUNICIPAL DE SÃO JOSÉ DE PIRANHAS, ou deduzidos da garantia, ou ainda, quando for o caso, serão inscritos na Dívida Ativa e cobrados judicialmente.

13.4.1. Caso a Contratante determine, a multa deverá ser recolhida no prazo máximo de **30 (TRINTA) dias**, a contar da data do recebimento da comunicação enviada pela autoridade competente.

13.5. Caso o valor da multa não seja suficiente para cobrir os prejuízos causados pela conduta do licitante, a PREFEITURA MUNICIPAL poderá cobrar o valor remanescente judicialmente, conforme artigo 419 do Código Civil.

13.6. A autoridade competente, na aplicação das sanções, levará em consideração a natureza e a gravidade da conduta do infrator, as peculiaridades do caso concreto, as circunstâncias agravantes ou atenuantes e o caráter educativo da pena, bem como o dano causado à Administração, observado o princípio da proporcionalidade.

13.7. Se, durante o processo de aplicação de penalidade, se houver indícios de prática de infração administrativa tipificada pela Lei nº 12.846/2013, como ato lesivo à administração pública nacional ou estrangeira, cópias do processo administrativo necessárias à apuração da responsabilidade da empresa deverão ser remetidas à autoridade competente, com despacho fundamentado, para ciência e decisão sobre a eventual instauração de investigação preliminar ou Processo Administrativo de Responsabilização - PAR.

13.8. A apuração e o julgamento das demais infrações administrativas não consideradas como ato lesivo à Administração Pública nacional ou estrangeira nos termos da Lei nº 12.846/2013, seguirão seu rito normal na unidade administrativa.

13.9. O processamento do PAR não interfere no seguimento regular dos processos administrativos específicos para apuração da ocorrência de danos e prejuízos à Administração Pública Federal resultantes de ato lesivo cometido por pessoa jurídica, com ou sem a participação de agente público.

13.10. As penalidades serão obrigatoriamente publicadas no DIÁRIO OFICIAL DO ESTADO DA PARAÍBA.

14. ESTIMATIVA DE PREÇOS E PREÇOS REFERENCIAIS.

14.1 O custo estimado da contratação é de R\$ 320.197,56 (trezentos e vinte mil e cento e noventa e sete reais e cinquenta e seis centavos), de acordo com planilha técnica, parte integrante deste edital.

15. DOS RECURSOS ORÇAMENTÁRIOS.

15.1 As despesas para atender a esta licitação estão programadas em dotação orçamentária própria, prevista no orçamento da União para o exercício de 2024, descrito em edital e contrato.



ESTADO DA PARAÍBA
PREFEITURA MUNICIPAL DE SÃO JOSÉ DE PIRANHAS

16. FONTE DO TERMO DE REFERÊNCIA.

16.1 Este Termo de Referência foi realizado conforme solicitação e artefatos da demanda inicial do processo, encaminhado pelos setores competentes.

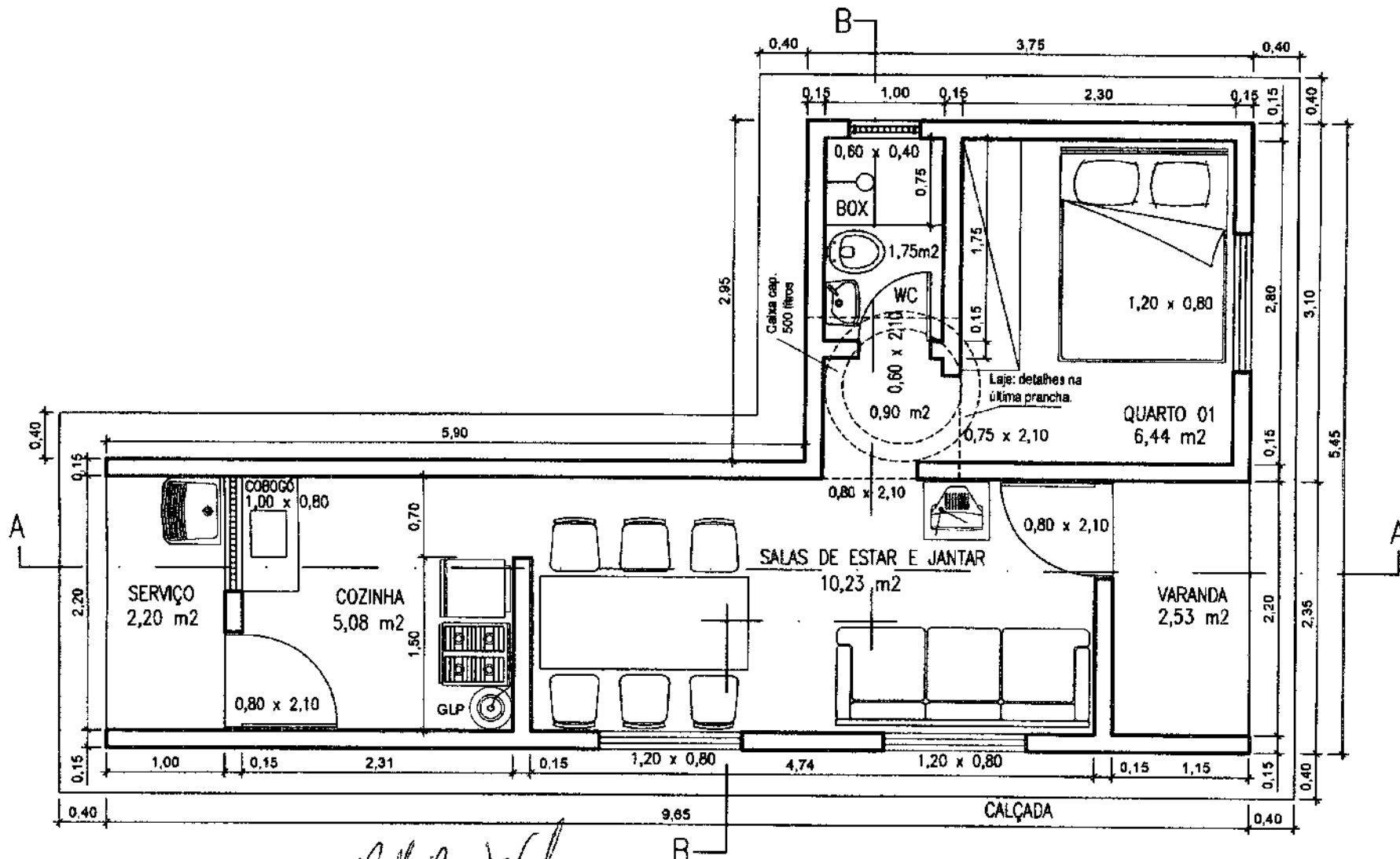
São José de Piranhas, PB, 30 de julho de 2024.

Talita de Sousa Coelho Ferreira
DIRIGENTE DA FASE INTERNA DOS PROCESSOS DE LICITAÇÃO



ESTADO DA PARAÍBA
PREFEITURA MUNICIPAL DE SÃO JOSÉ DE PIRANHAS

PROJETO BÁSICO



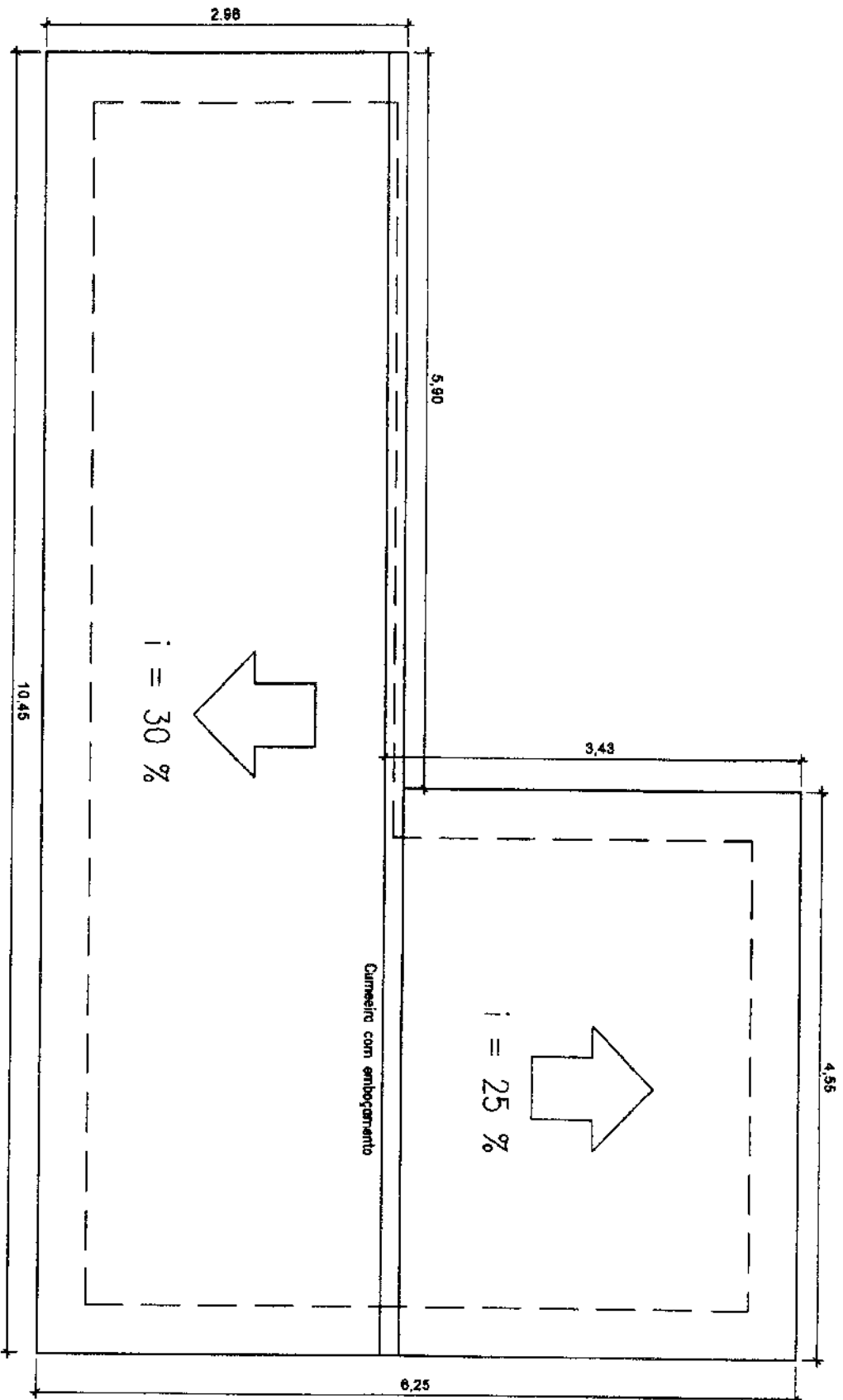
PLANTA BAIXA
Escala: 1:50

Rafael Pereira da Silva Júnior
Rafael Pereira da Silva Júnior
Engenheiro Civil
MAT. 0010328
CREA-PB: 181600184-4

ÁREAS:
ÚTIL: 29,13 m²
CONSTRUÇÃO: 35,19 m²

PREFEITURA MUNICIPAL DE SÃO JOSÉ DE PIRANHAS			
PROJETO: CASA TIPO 1 (1 ou 2 hab), 33 m ² a 37 m ²			
PRANCHA: Arquitetura (Planta Baixa)			
ES	(s): Indicadas	DATA: Dez/2017	PRANCHA: Arq.01/04 FOLHA: 01/20

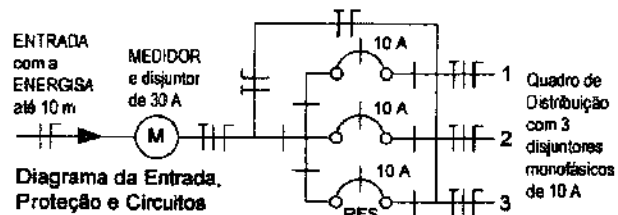
PLANTA DA COBERTURA
Escala: 1:50



Handwritten signatures and initials.

Handwritten signature of Rafael Pereira da Silva Junior
 Rafael Pereira da Silva Junior
 Engenheiro Civil
 MAT. 0010728
 CREA-PB: 161506184-4

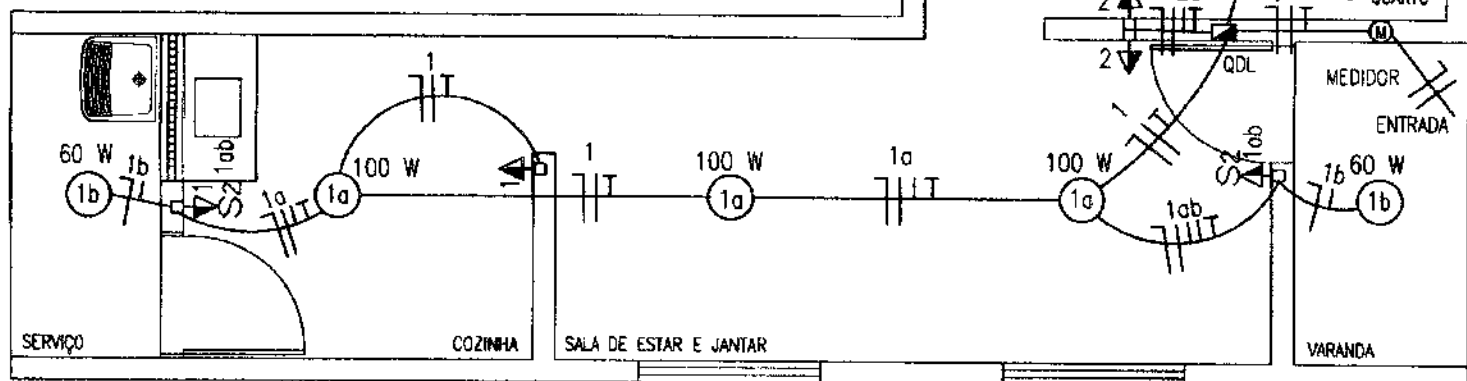
PREFEITURA MUNICIPAL DE SÃO JOSÉ DE PIRANHAS	
PROJETO: CASA TIPO 1 (1 ou 2 hab), 33 m² a 37 m²	
PRANCHA: Arquitetura (Planta da Cobertura)	
ES	1 (a): Indicadas DATA: Dez/2017 PRANCHA: Arq.02/04 FOLHA: 02/20



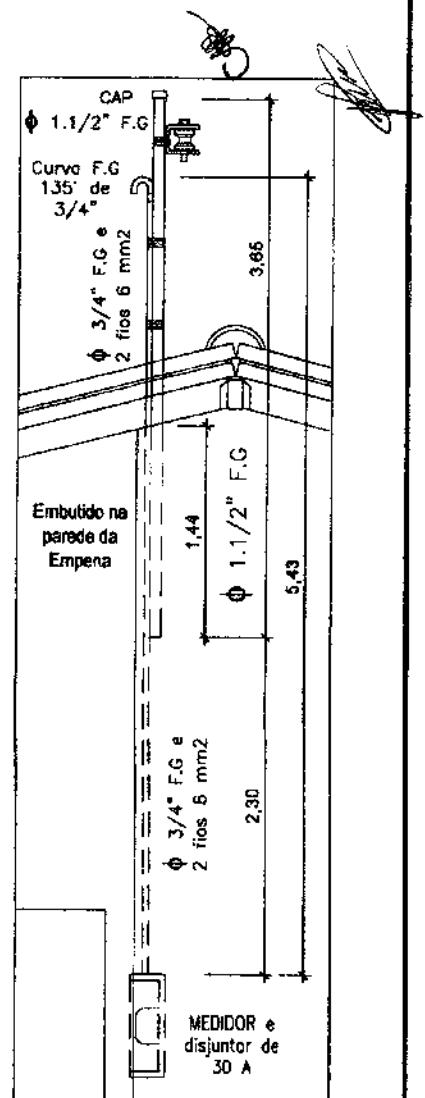
QUADRO DE CARGAS								
CIRC	LÂMPADAS (W)			TOMADA/MOTOR (W)			FIO (mm ²)	TOTAL (W)
	40	60	100	100	300	600		
1		2	3	1	2		2,5	1.120
2		1	1	2		1	2,5	960
3	RESERVA							
SOMA	3	4	3	2	1		6,0	2.080

OBS:

- Nas paredes serão embutidos eletrodutos corrugados flexíveis de 16 mm (1/2"), para tomadas e interruptores.
- A fiação não embutida (aparente) será fixada na estrutura da cobertura. Os pontos de luz (luminária tipo spot) ficarão a 2,50 m em relação ao piso acabado.
- A entrada de energia entre a rede pública e o poste da casa, até 10 m, ficará à cargo da ENERGISA, inclusive material (cabo de 6 mm² e acessórios, etc).
- O aterramento será com cantoneira galvanizada L=2,00m, com conexões e cordoalho de cobre nu de 16 mm², embutido em eletroduto de PVC roscável de 3/4".



INSTALAÇÃO ELÉTRICA (Planta) - Esc. 1:50



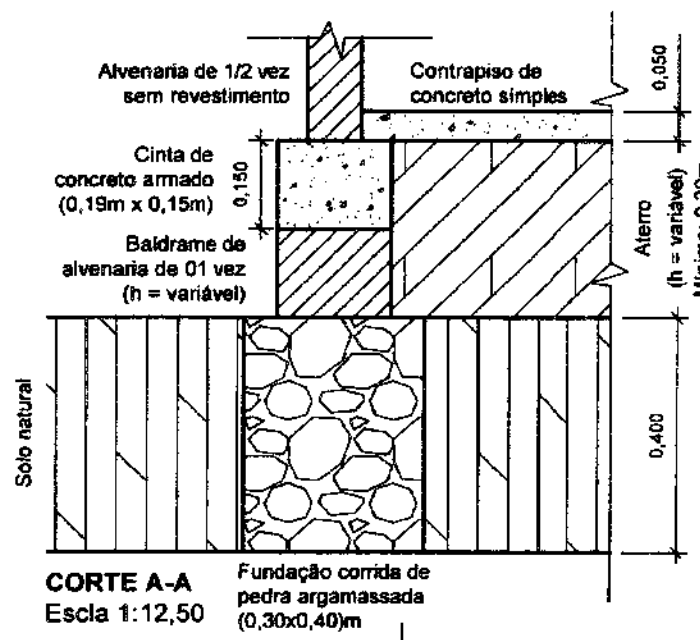
Entrada de Energia Esc. 1:25

LEGENDA	
MAT	DESCRIÇÃO
MEDIDOR (M)	Quadro para medidor de energia padrão ENERGISA (concessionária estadual de energia elétrica).
QDL	Quadro de distribuição de luz para 3 disjuntores.
1abc	Fios Neutro, Fase, Retornos e Terra, fixados na estrutura da cobertura ou em eletroduto embutido na parede. 1 = n° do circuito; a, b = fios retornos (lâmpadas); c = fio terra.
(1a) 60 W	Luminária tipo Spot p/ lâmpada base E-27. 1 = n° do circuito, a = fio retorno (para o interruptor), 60 W = potência da lâmpada.
1	Tomada 2P+T (novo padrão) em caixa PVC, 2" x 4", embutida a 0,30 m do piso acabado. 1 = n° do circuito.

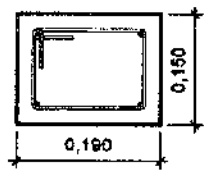
LEGENDA	
MAT	DESCRIÇÃO
1	Tomada 2P+T (novo padrão) em caixa PVC, 2" x 4", embutida a 1,30 m do piso acabado. 1 = número do circuito.
1a	Conjunto tomada 2P+T (novo padrão) + interruptor de uma tecla em caixa PVC, 2" x 4", embutida, a 1,30 m do piso acabado. 1 = número do circuito, a = fio retorno (lâmpada).
1a	Interruptor de uma tecla em caixa PVC, 2" x 4", embutida, a 1,30 m do piso acabado. 1: a = idem anterior.
1 1ab	Conjunto tomada 2P+T (novo padrão) + interruptor de duas teclas em caixa PVC, 2" x 4", embutida, a 1,30 m do piso acabado. 1 = circuito, a, b = fios retornos (lâmpadas).
2	Fios Neutro, Retorno e Terra, em eletroduto embutido no piso. 2 = n° do circuito.

Rafael Pereira da Silva Júnior
 Rafael Pereira da Silva Júnior
 Engenheiro Civil
 MAT. 0010378
 CREA-PB: 161600184-4

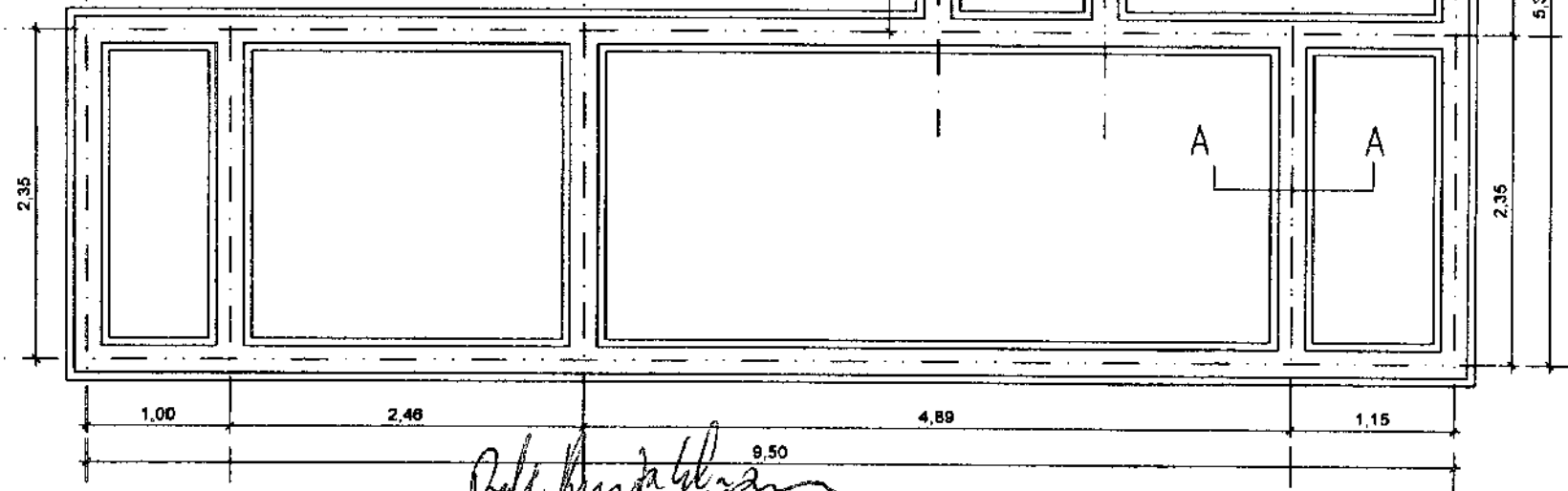
PREFEITURA MUNICIPAL DE SÃO JOSÉ DE PIRANHAS			
PROJETO: CASA TIPO 1 (1 ou 2 hab), 33 m ² a 37 m ²			
PRANCHA: Elétrica (Planta e Detalhes)			
ES	(s): Indicadas	DATA: Dez/2017	PRANCHA: Ele.01/01 FOLHA: 03/20



Aterro (h = variável)
Mínimo: 0,30m
Máximo: 0,60m
Médio: 0,45m (considerar na planilha orçamentária, sendo 0,30m de baldrame)

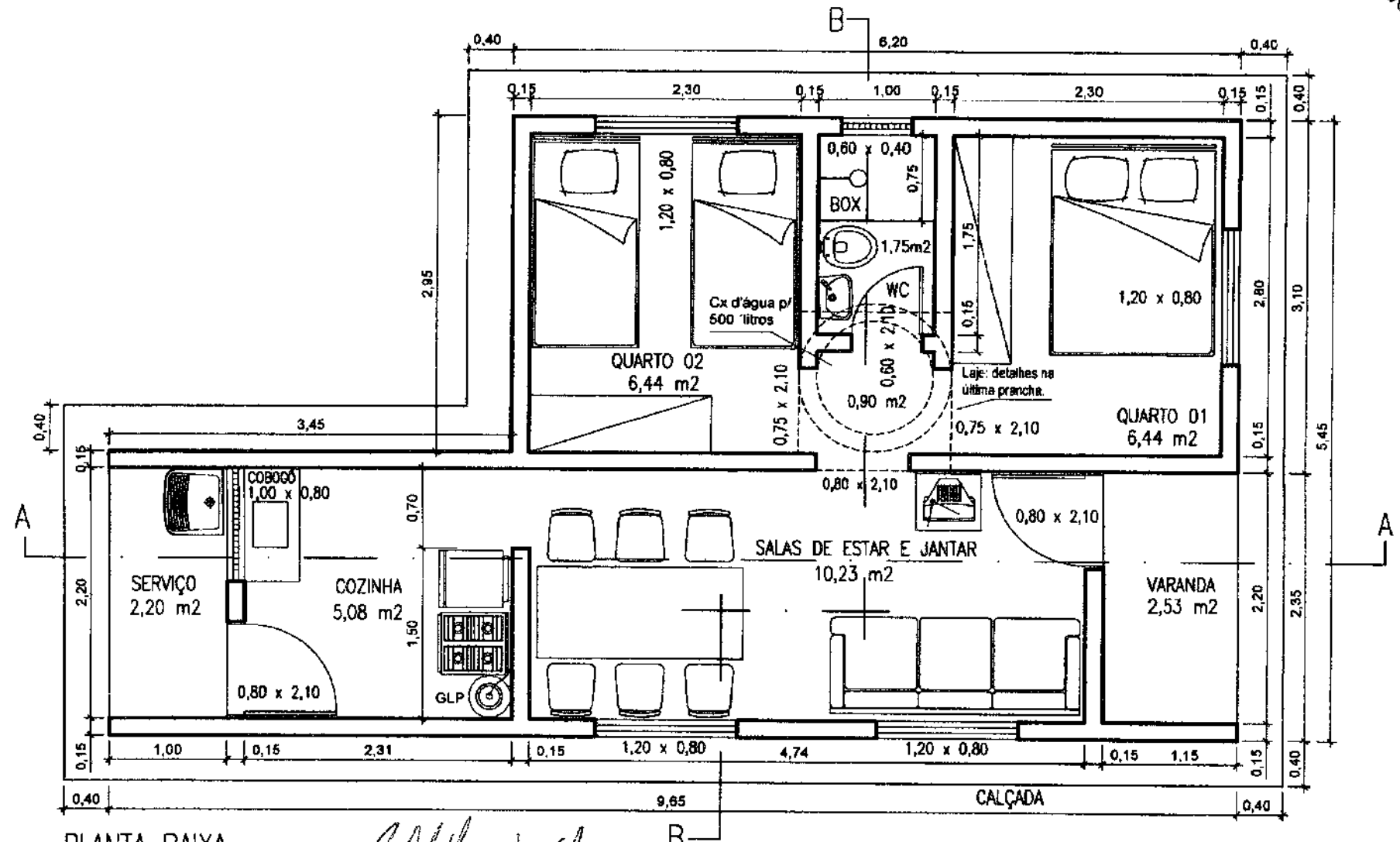


OBS: CINTAS
4 ϕ 8,0 mm (longitudinais)
e ϕ 4,2 mm para estribos,
a cada 0,20 m.



Rafael Pereira da Silva Junior
Rafael Pereira da Silva Junior
Engenheiro Civil
MAT. 0610328
CREA-PB: 161600184-4

PREFEITURA MUNICIPAL DE SÃO JOSÉ DE PIRANHAS			
PROJETO: CASA TIPO 1 (1 ou 2 hab), 33 m² a 37 m²			
PRANCHA: Fundações (Corrida, Baldrame e Cinta Inferior)			
ESCALA: (s) Indicadas	DATA: Dez/2017	PRANCHA: Fun.01/01	FOLHA: 04/20

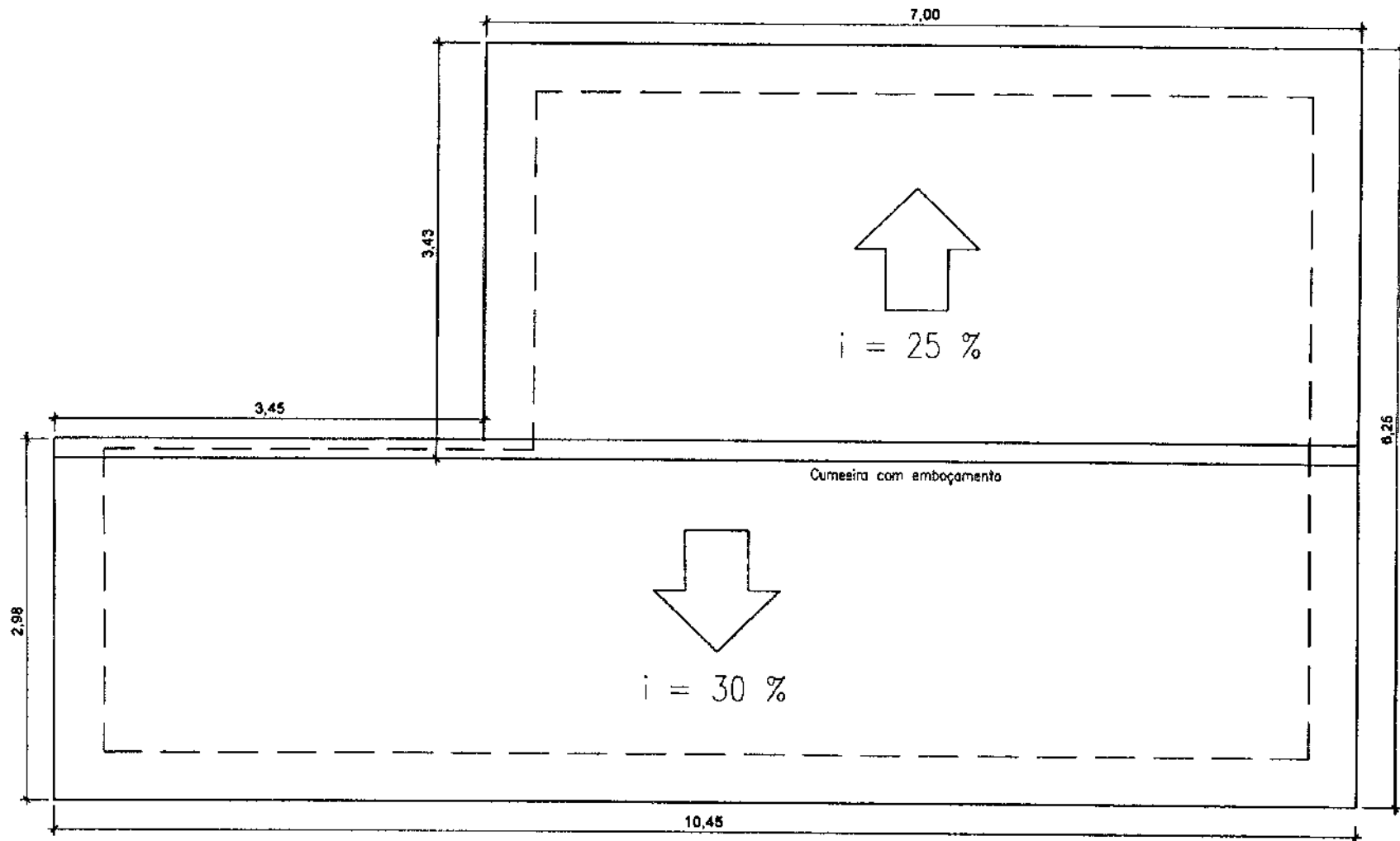


PLANTA BAIXA
Escala: 1:50

Rafael Pereira da Silva Júnior
Rafael Pereira da Silva Júnior
Engenheiro Civil
MAT. 0019328
CREA-PE: 161600184-4

ÁREAS:
ÚTIL: 35,57 m²
CONSTRUÇÃO: 42,41 m²

PREFEITURA MUNICIPAL DE SÃO JOSÉ DE PIRANHAS			
PROJETO: CASA TIPO 2 (3 ou 4 hab), 37 m ² a 45 m ²			
PRANCHA: Arquitetura (Planta Baixa)			
ESQ	(s) Indicadas	DATA: Dez/2017	PRANCHA: Arq.01/04 FOLHA: 05/20

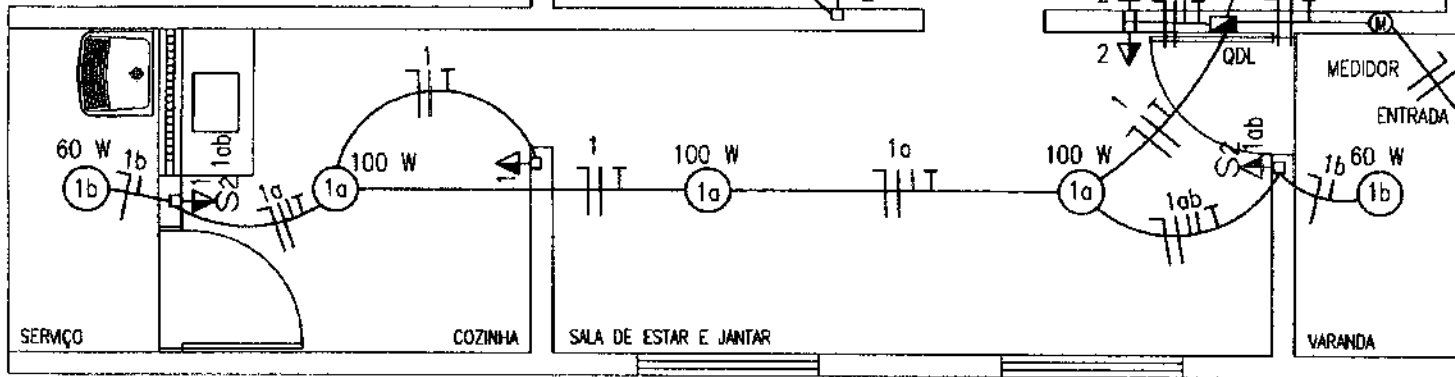
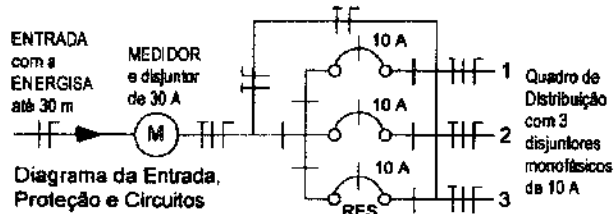


PLANTA DA COBERTURA
Escala: 1:50

Rafael Pereira da Silva Júnior
Rafael Pereira da Silva Júnior
Engenheiro Civil
MAT. 0010328
CREA-PB: 161600184-4

PREFEITURA MUNICIPAL DE SÃO JOSÉ DE PIRANHAS			
PROJETO: CASA TIPO 2 (3 ou 4 hab), 37 m ² a 45 m ²			
PRANCHA: Arquitetura (Planta da Cobertura)			
ESC	(s): Indicadas	DATA: Dez/2017	PRANCHA: Arq.02/04 FOLHA: 06/20

QUADRO DE CARGAS							
CIRC	LÂMPADAS (W)		TOMADAS (W)		FIO (mm ²)	TOTAL (W)	
	40	60	100	300			
1	2	3	1	2	2,5	1.120	
2	1	2	3		2,5	1.160	
3	RESERVA						
SOMA	3	5	4	2	6,0	2.280	

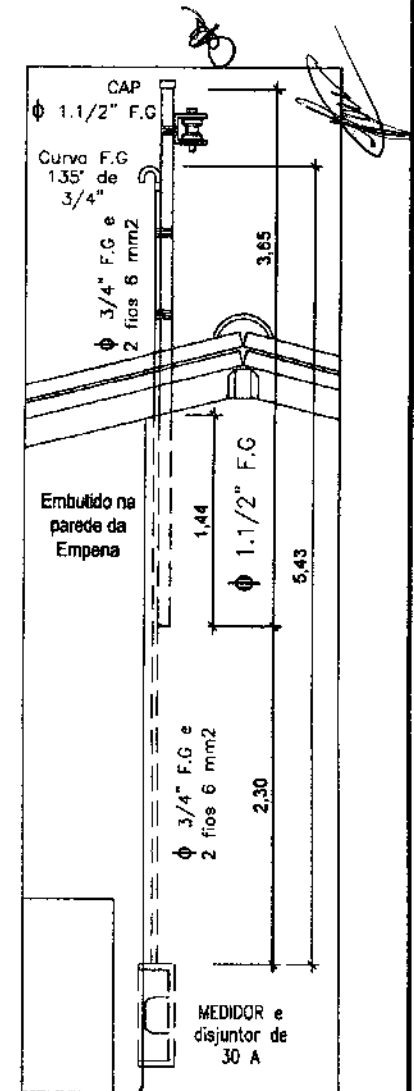


INSTALAÇÃO ELÉTRICA (Planta) - Esc. 1:50

MAT	LEGENDA	DESCRIÇÃO
MEDIDOR (M)		Quadro para medidor de energia padrão ENERGISA (concessionária estadual de energia elétrica).
QDL		Quadro de distribuição de luz para 3 disjuntores.
1abc		Fios Neutro, Fase, Retornos e Terra, fixados na estrutura da cobertura ou em eletroduto embutido na parede. 1 = nº do circuito; a, b = fios retornos (lâmpadas), c = fio terra.
(10) 60 W		Luminária tipo Spot p/ lâmpada base E-27. 1 = nº do circuito, a = fio retorno (para o interruptor), 60 W = potência da lâmpada.
1		Tomada 2P+T (novo padrão) em caixa PVC, 2" x 4", embutida a 0,30 m do piso acabado. 1 = nº do circuito.

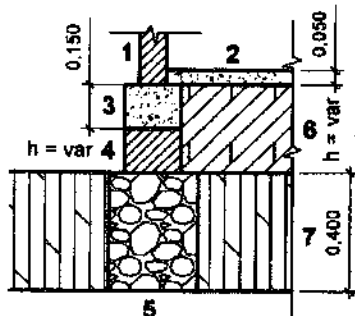
MAT	LEGENDA	DESCRIÇÃO
1		Tomada 2P+T (novo padrão) em caixa PVC, 2" x 4", embutida a 1,30 m do piso acabado. 1 = número do circuito.
1a		Conjunto tomada 2P+T (novo padrão) + interruptor de uma tecla em caixa PVC, 2" x 4", embutida, a 1,30 m do piso acabado. 1 = número do circuito, a = fio retorno (lâmpada).
1a		Interruptor de uma tecla em caixa PVC, 2" x 4", embutida, a 1,30 m do piso acabado. 1; a = idem anterior.
1ab		Conjunto tomada 2P+T (novo padrão) + interruptor de duas teclas em caixa PVC, 2" x 4", embutida, a 1,30 m do piso acabado. 1 = circuito, a, b = fios retornos (lâmpadas).
2		Fios Neutro, Retorno e Terra, em eletroduto embutido no piso. 2 = nº do circuito.

- OBS:
- Nas paredes serão embutidos eletrodutos corrugados flexíveis de 16 mm (1/2"), para tomadas e interruptores.
 - A fiação não embutida (aparente) será fixada na estrutura da cobertura. Os pontos de luz (luminária tipo spot) ficarão a 2,50 m em relação ao piso acabado.
 - A entrada de energia entre a rede pública e o poste da casa, até 10 m, ficará à cargo da ENERGISA, inclusive material (cabo de 6 mm² e acessórios, etc).
 - O aterramento será com cantoneira galvanizada L=2,00m, com conexões e cordoalha de cobre nú de 16 mm², embutido em eletroduto de PVC rosçável 3/4".

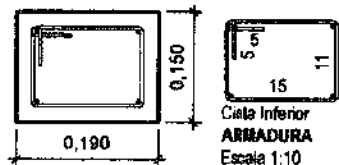


Entrada de Energia
Esc. 1:25
Rafael Pereira da Silva Júnior
Engenheiro Civil
MAT. 0010328
CREA-PB: 161600184-4

PREFEITURA MUNICIPAL DE SÃO JOSÉ DE PIRANHAS			
PROJETO: CASA TIPO 2 (3 ou 4 hab), 37 m ² a 45 m ²			
PRANCHA: Elétrica (Planta e Detalhes)			
ESC	(s): Indicadas	DATA: Dez/2017	PRANCHA: Ele 01/01 FOLHA: 07/20



Mínimo: 0,30m
 Máximo: 0,60m
 Médio: 0,45m (considerar na planilha orçamentária, sendo 0,30m de baldrame)

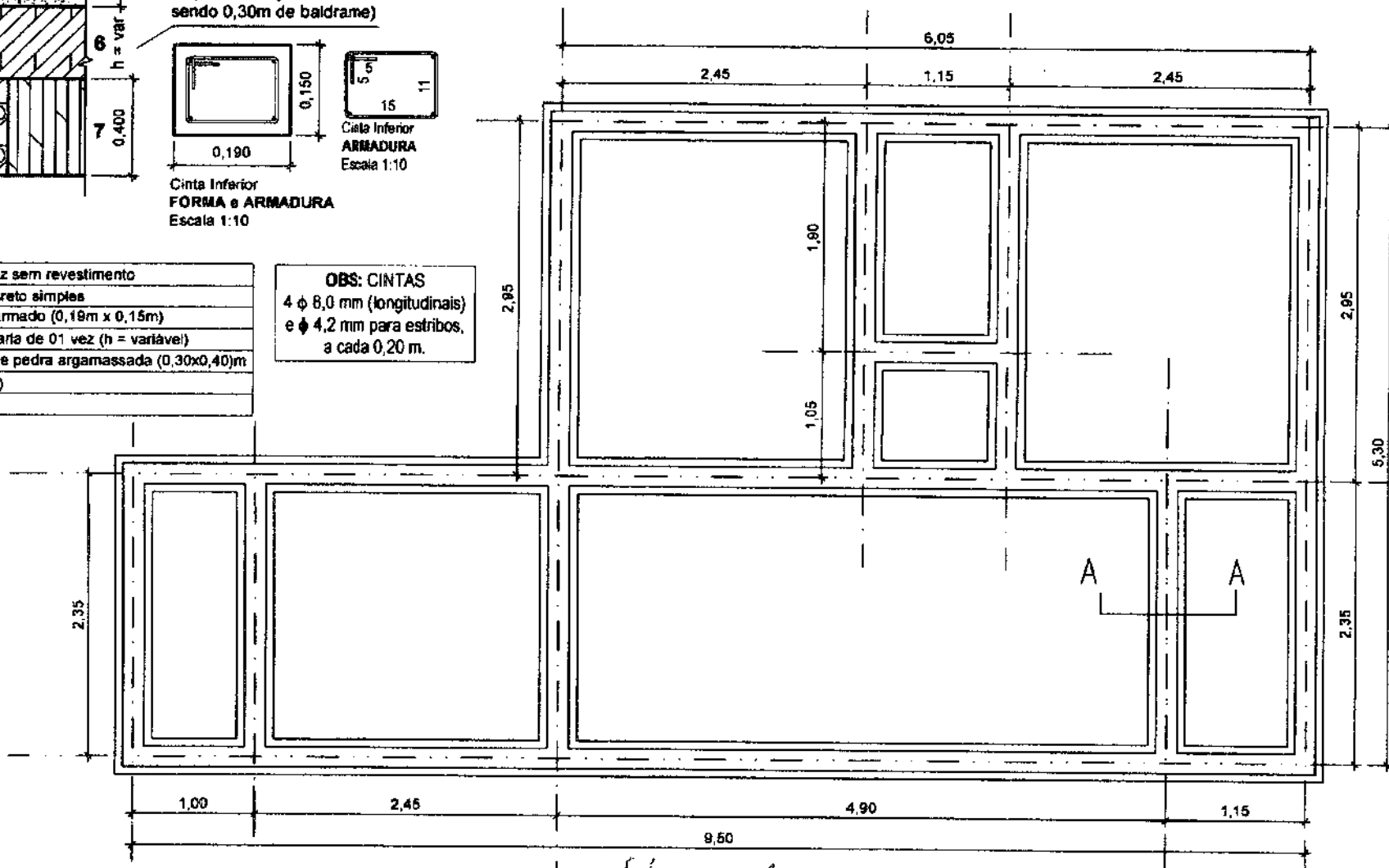


Cinta Inferior
 FORMA e ARMADURA
 Escala 1:10

CORTE A-A
 Escla 1:25

1	Alvenaria de 1/2 vez sem revestimento
2	Contrapiso de concreto simples
3	Cinta de concreto armado (0,19m x 0,15m)
4	Baldrame de alvenaria de 01 vez (h = variável)
5	Fundação corrida de pedra argamassada (0,30x0,40)m
6	Aterro (h = variável)
7	Solo natural

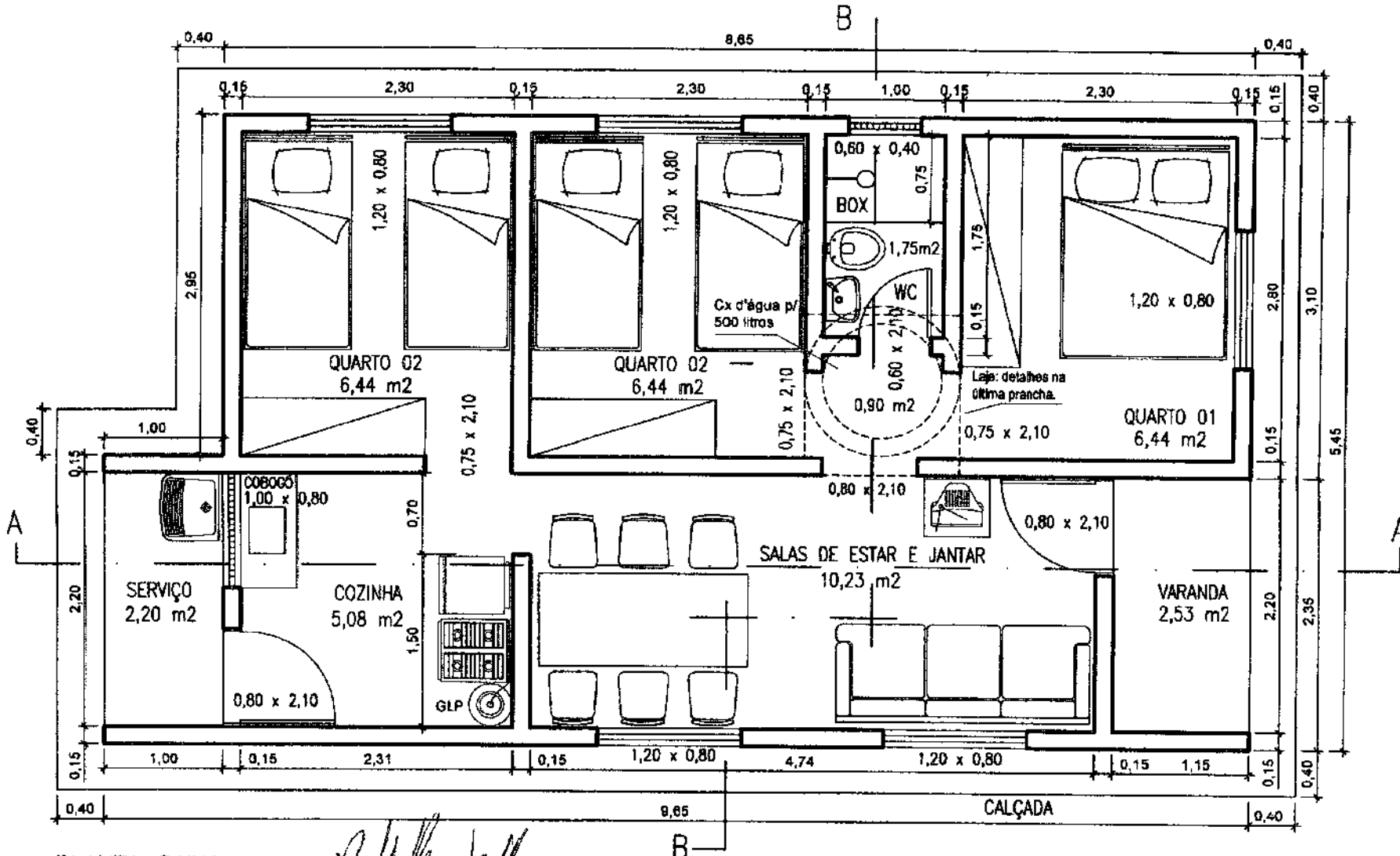
OBS: CINTAS
 4 ϕ 8,0 mm (longitudinais)
 e ϕ 4,2 mm para estribos,
 a cada 0,20 m.



PLANTA
 Escala 1:50

Rafael Pereira da Silva Júnior
 Rafael Pereira da Silva Júnior
 Engenheiro Civil
 MAT. 0010328
 CREA-PR: 161600184-4

PREFEITURA MUNICIPAL DE SÃO JOSÉ DE PIRANHAS			
PROJETO: CASA TIPO 2 (3 ou 4 hab), 37 m ² a 45 m ²			
PRANCHA: Fundações (Corrida, Baldrame e Cinta Inferior)			
ESQ	(s): Indicadas	DATA: Dez/2017	PRANCHA: Fun.01/01 FOLHA: 08/20



PLANTA BAIXA
Escala: 1:50

Rafael Pereira da Silva Júnior
Rafael Pereira da Silva Júnior
Engenheiro Civil
MAT. 0010328
CREA-PB: 161600184-4

ÁREAS:
ÚTIL: 42,01 m²
CONSTRUÇÃO: 49,64 m²

PREFEITURA MUNICIPAL DE SÃO JOSÉ DE PIRANHAS			
PROJETO: CASA TIPO 3 (5 ou 6 hab), 45 m ² a 60 m ²			
PRANCHA: Arquitetura (Planta Baixa)			
ESQ	(s): Indicadas	DATA: Dez/2017	PRANCHA: Arq.01/04 FOLHA: 09/20

9,45

3,43

1,00

2,98

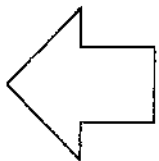
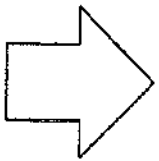
10,45

6,25

Curseira com embocamento

i = 25 %

i = 30 %



PLANTA DA COBERTURA
Escala: 1:50

Rafael Pereira da Silva Junior
Rafael Pereira da Silva Junior
Engenheiro Civil
MAT. 0819328
CREA-PA: 161600184-4

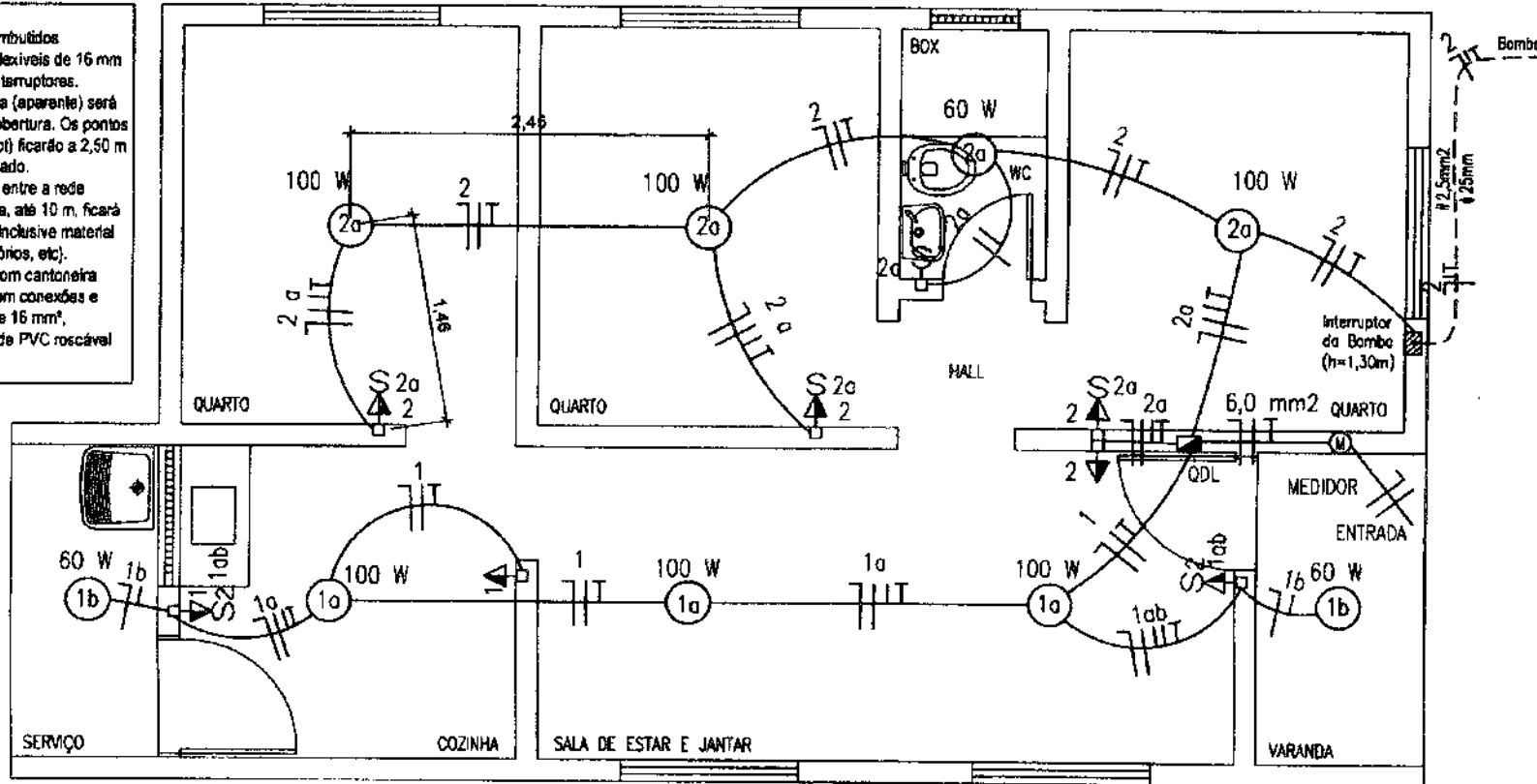
PREFEITURA MUNICIPAL DE SÃO JOSÉ DE PIRANHAS

PROJETO: CASA TIPO 3 (5 ou 6 hab), 45 m² a 50 m²

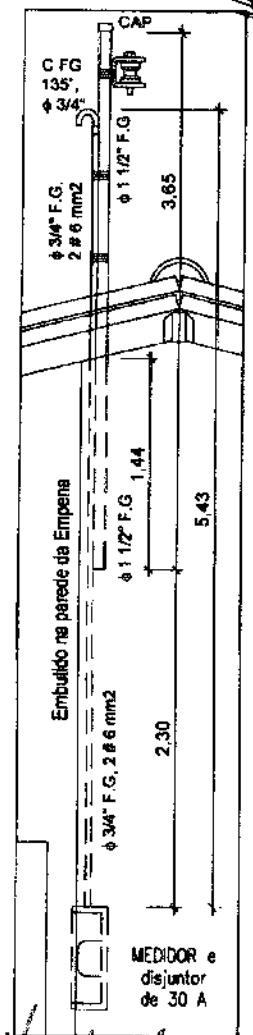
PRANCHA: Arquitetura (Planta da Cobertura)

ESQ (9) Indicadas DATA: Dez/2017 PRANCHA: Arq.02/04 FOLHA: 10/20

- OBS:
- 1 - Nas paredes serão embutidos eletrodutos corrugados flexíveis de 16 mm (1/2"), para tomadas e interruptores.
 - 2 - A fiação não embutida (aparente) será fixada na estrutura da cobertura. Os pontos de luz (luminária tipo spot) ficarão a 2,50 m em relação ao piso acabado.
 - 3 - A entrada de energia entre a rede pública e o poste da casa, até 10 m, ficará à cargo da ENERGISA, inclusive material (cabos de 6 mm² e acessórios, etc).
 - 4 - O aterramento será com cantoneira galvanizada L=2,00m, com conexões e cordoalho de cobre nu de 16 mm², embutido em eletroduto de PVC roscável de 3/4".



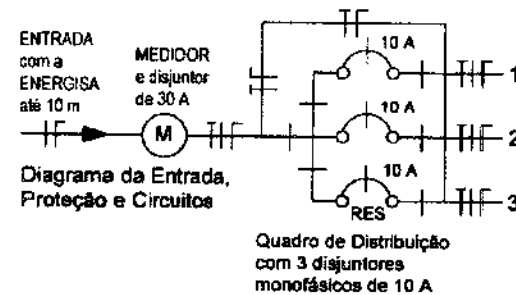
INSTALAÇÃO ELÉTRICA (Planta) - Esc. 1:50



QUADRO DE CARGAS							
CIRC	LÂMPADAS (W)			TOMADA/MOTOR (W)		FIO (mm ²)	TOTAL (W)
	40	60	100	100	300		
1		2	3	1	2	2,5	1.120
2		1	3	4		2,5	1.360
3	RESERVA						
SOMA		3	6	5	2	6,0	2.480

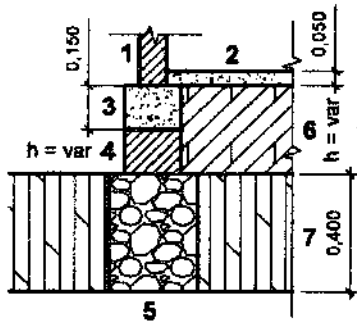
LEGENDA	
MAT	DESCRIÇÃO
MEDIDOR (M)	Quadro para medidor de energia padrão ENERGISA (concessionária estadual de energia elétrica).
QDL	Quadro de distribuição de luz para 3 disjuntores.
1abc	Fio Neutro, Fase, Retorno e Terra, fixados na estrutura da cobertura ou em eletroduto embutido na parede. 1 = nº do circuito; a, b = fios retornos (lâmpadas); c = fio terra.
1a 60 W	Luminária tipo Spot pr lâmpada base E-27. 1 = nº do circuito, a = fio retorno (para o interruptor), 60 W = potência da lâmpada.
1	Tomada 2P+T (novo padrão) em caixa PVC, 2" x 4", embutida a 0,30 m do piso acabado. 1 = nº do circuito.

LEGENDA	
MAT	DESCRIÇÃO
1	Tomada 2P+T (novo padrão) em caixa PVC, 2" x 4", embutida a 1,30 m do piso acabado. 1 = número do circuito.
1a	Conjunto tomada 2P+T (novo padrão) + interruptor de uma tecla em caixa PVC, 2" x 4", embutida, a 1,30 m do piso acabado. 1 = número do circuito, a = fio retorno (lâmpada).
1a	Interruptor de uma tecla em caixa PVC, 2" x 4", embutida, a 1,30 m do piso acabado. 1; a = ídem anterior.
1ab	Conjunto tomada 2P+T (novo padrão) + interruptor de duas teclas em caixa PVC, 2" x 4", embutida, a 1,30 m do piso acabado. 1 = circuito, a, b = fios retornos (lâmpadas).
2	Fios Neutro, Retorno e Terra, em eletroduto embutido no piso. 2 = nº do



Entrada de Energia
 Esc. 1:25
 Rafael Pereira da Silva Júnior
 Engenheiro Civil
 MAT. 0610328
 CREA-PB: 161600184-4

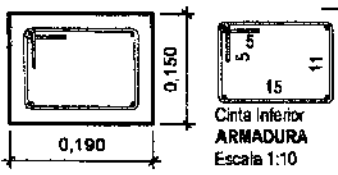
PREFEITURA MUNICIPAL DE SÃO JOSÉ DE PIRANHAS			
PROJETO: CASA TIPO 3 (5 ou 6 hab), 45 m ² a 50 m ²			
PRANCHA: Elétrica (Planta e Detalhes)			
ES	(s): Indicadas	DATA: Dez/2017	FOLHA: 11/20



Mínimo: 0,30m
 Máximo: 0,60m
 Médio: 0,45m (considerar na planilha orçamentária, sendo 0,30m de bakdrame)

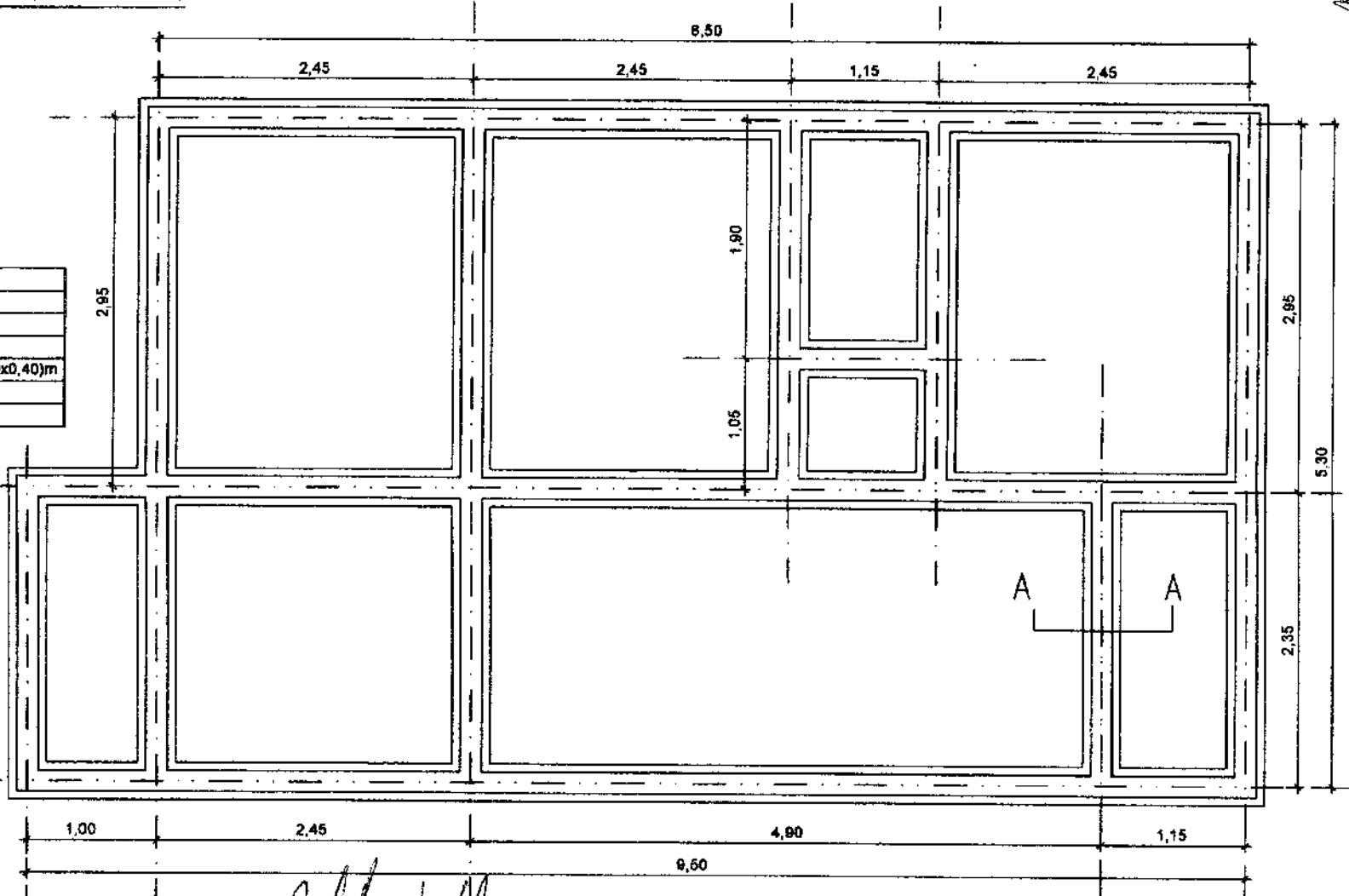
CORTE A-A
 Escala 1:25

1	Avenaria de 1/2 vez sem revestimento
2	Contrapiso de concreto simples
3	Cinta de concreto armado (0,19m x 0,15m)
4	Baldrame de alvenaria de 01 vez (h = variável)
5	Fundação corrida de pedra argamassada (0,30x0,40)m
6	Aterro (h = variável)
7	Solo natural



Cinta Inferior
 FORMA e
 ARMADURA
 Escala 1:10

OBS: CINTAS
 4 φ 8,0 mm (longitudinais)
 e φ 4,2 mm para estribos,
 a cada 0,20 m.

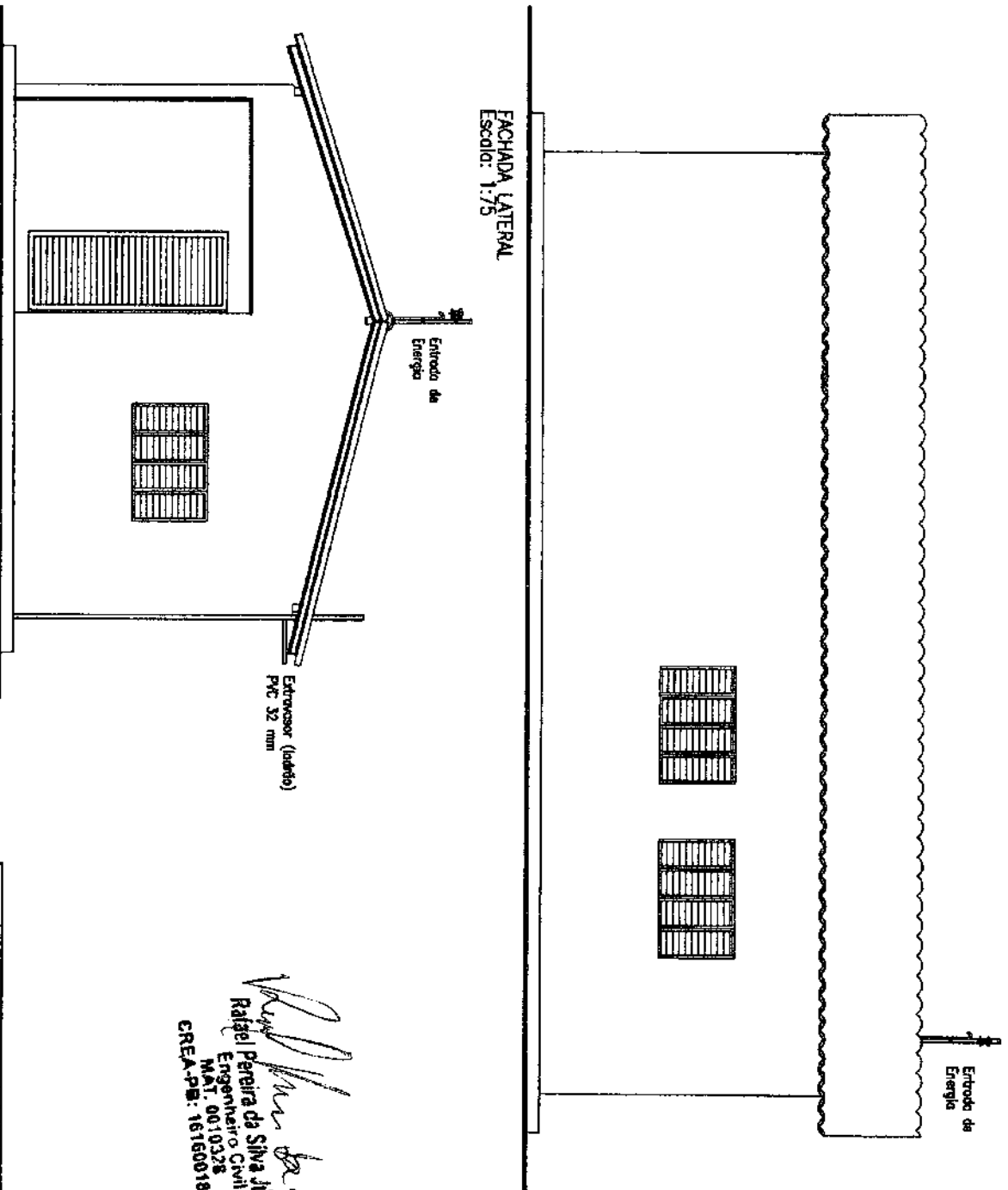


PLANTA
 Escala 1:50

Rafael Pereira da Silva Junior
 Rafael Pereira da Silva Junior
 Engenheiro Civil
 MAT. 0010328
 CREA-PB: 161560184-4

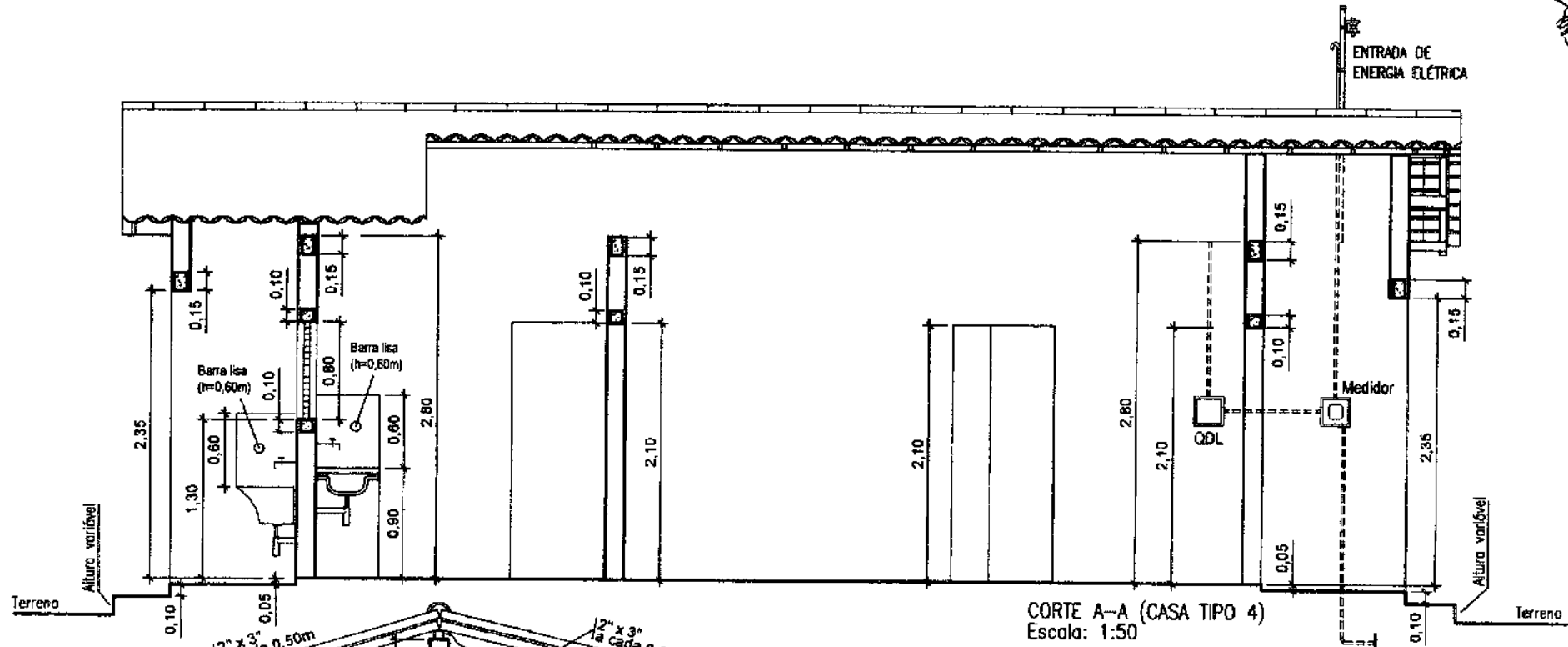
PREFEITURA MUNICIPAL DE SÃO JOSÉ DE PIRANHAS			
PROJETO: CASA TIPO 3 (5 ou 6 hab), 45 m² a 50 m²			
PRANCHA: Fundações (Corrida, Baldrame e Cinta Inferior)			
ESQ	(s): Indicadas	DATA: Dez/2017	PRANCHA: Fun.01/01 FOLHA: 12/20

CR

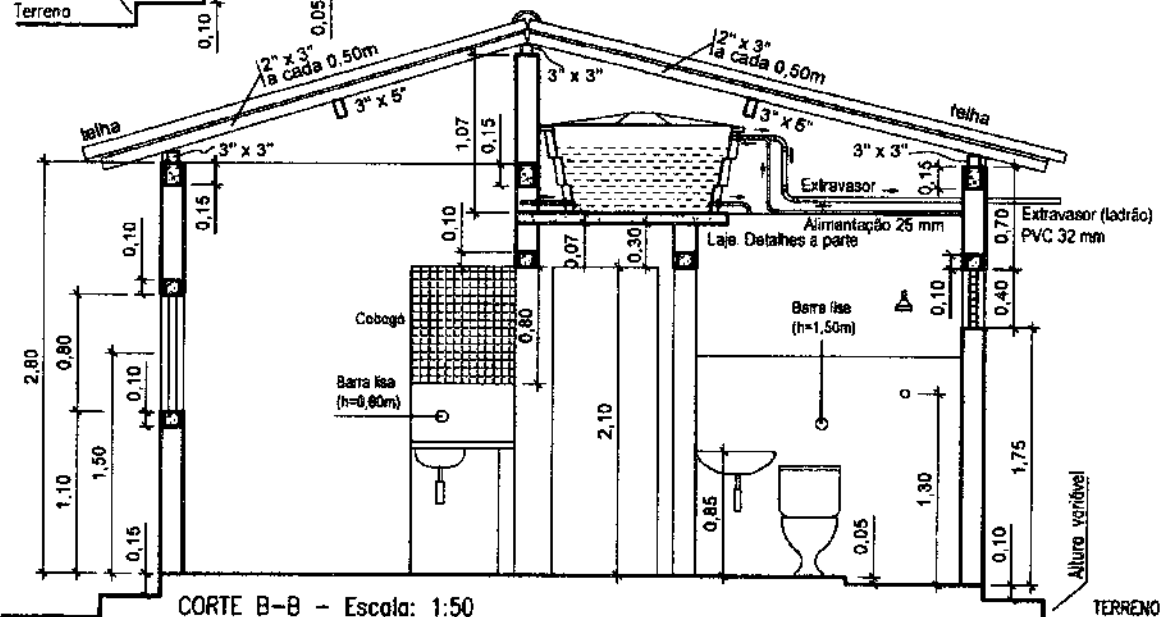


Ralsel Pereira da Silva Junior
Engenheiro Civil
MAT. 0010328
CREA-PB: 161600184-4

PREFEITURA MUNICIPAL DE SÃO JOSÉ DE PIRANHAS			
PROJETO: CASAS TIPO 1, 2, 3 e 4			
PRANCHA: Arquitetura (Fachadas)			
ESQ	(s): Indicadas	DATA: Dez/2017	PRANCHA: Arq.03/04 FOLHA: 13/20



CORTE A-A (CASA TIPO 4)
Escala: 1:50



CORTE B-B - Escala: 1:50

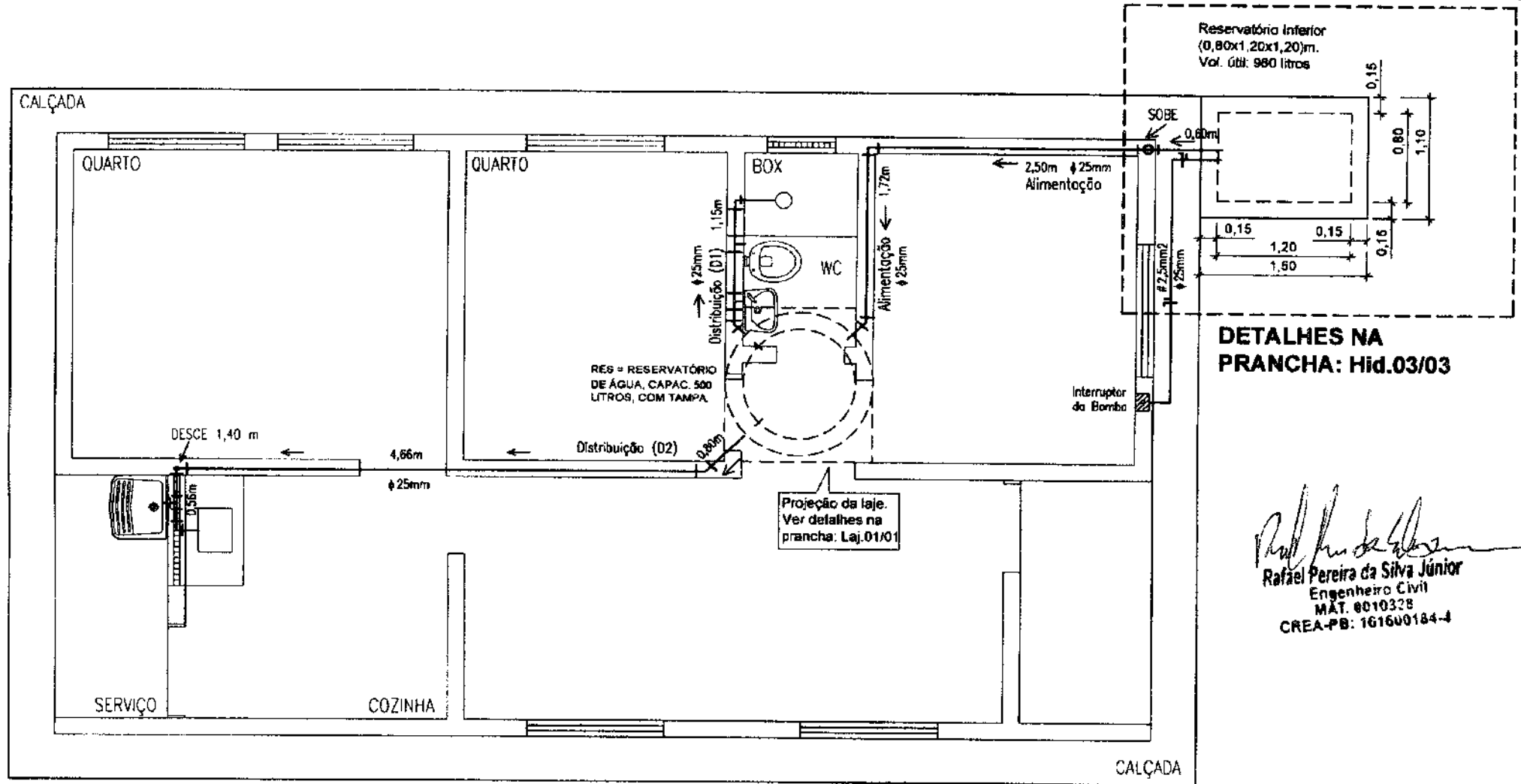
OBSERVAÇÕES:
 01 - As cintas superiores de (0,09 x 0,15)m de concreto armado serão sobre as paredes internas e externas a 2,85 m do piso acabado em relação a sua geratriz inferior.
 02 - As vergas de (0,09 x 0,10)m de concreto armado pré-moldadas serão assentadas sobre os vãos de janelas e portas e suas extremidades ficarão com 0,20 m (apoios).
 04 - As contravergas de (0,08 x 0,10)m de concreto armado pré-moldadas serão assentadas sob o vão de cada janela e suas extremidades ficarão com 0,20 m (apoios).

OBSERVAÇÕES:
CINTAS SOBRE AS PAREDES: APLICAR 04 VERGALHÕES DE AÇO CA-50 8.0 MM, ESTRIBO CA-60 4.2 MM E CONCRETO ESTRUTURAL FCK = 20 MPa

Cantoneira galvanizada
L=2,00m
(aterramento)

Rafael Pereira da Silva Júnior
 Rafael Pereira da Silva Júnior
 Engenheiro Civil
 MAT. 0010328
 CREA-PB: 161600184-4

PREFEITURA MUNICIPAL DE SÃO JOSÉ DE PIRANHAS			
PROJETO: CASAS TIPOS 1, 2, 3 e 4			
PRANCHA: Arquitetura (Cortes)			
ESC	(s): Indicadas	DATA: Dez/2017	PRANCHA: Arq.04/04 FOLHA: 14/20



Rafael Pereira da Silva Júnior
Rafael Pereira da Silva Júnior
 Engenheiro Civil
 MAT. 0010328
 CREA-PB: 161600184-4

INST. HIDRÁULICA - Planta (Casa Tipo 4 e demais)
 Escala 1:50

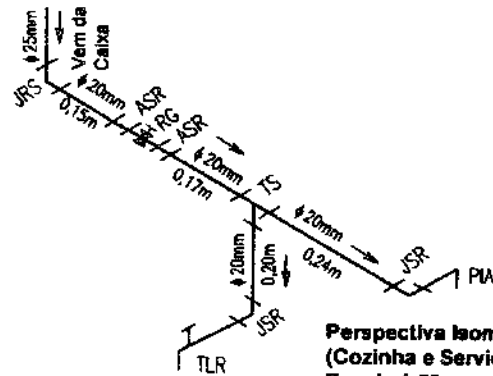
LEGENDA	
	TUBO SOLDÁVEL E CONEXÕES SOLDÁVEL/ROSCÁVEL, DE PVC RÍGIDO, PARA ÁGUA FRIA.

PREFEITURA MUNICIPAL DE SÃO JOSÉ DE PIRANHAS			
PROJETO: CASAS TIPOS 1, 2, 3 e 4			
PRANCHA: Hidráulica (Planta Baixa)			
ES	(s): Indicadas	DATA: Dez/2017	PRANCHA: Hid.01/03 FOLHA: 15/20

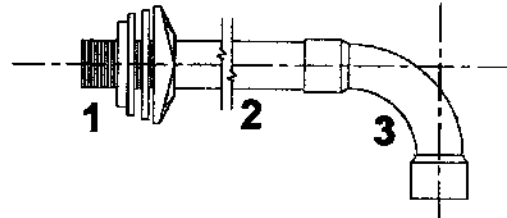
LEGENDA

RG = PONTO DE ÁGUA A 1,30 m DO PISO ACABADO, PARA REGISTRO DE GAVETA BRUTO LATÃO, 3/4".
 ASR = ADAPTADOR PVC SOLDÁVEL CURTO COM BOLSA E ROSCA PARA REGISTRO, 25 x 3/4".
 TRS = TÊ DE REDUÇÃO SOLDÁVEL PVC 25 x 20.
 TS = TÊ SOLDÁVEL PVC 20.
 LRS = LUIVA DE REDUÇÃO SOLDÁVEL CURTA PVC 25 x 20.
 JS = JOELHO 90° SOLDÁVEL PVC 25 e 20.
 JRS = JOELHO DE REDUÇÃO 90° SOLDÁVEL PVC 25 x 20.
 JSR = JOELHO 90° SOLDÁVEL E COM ROSCA PVC 20 x 1/2".
 RP = PONTO DE ÁGUA A 1,35 m DO PISO ACABADO DO BOX, PARA REGISTRO DE PRESSÃO METÁLICO, 1/2".
 CH = PONTO DE ÁGUA A 2,00 m DO PISO ACABADO DO BOX, PARA CHUVEIRO DE PVC, 1/2".
 CD = PONTO DE ÁGUA A 0,35 m DO PISO ACABADO, PARA CAIXA DE DESCARGA ACOPLADA.
 LAV = PONTO DE ÁGUA A 0,65 m DO PISO ACABADO, PARA LAVATÓRIO.
 RES = RESERVATÓRIO DE ÁGUA, CAPAC. 500 LITROS, COM TAMPA.
 PIA = PIA DE COZINHA, UMA CUBA, DE 0,60 m x 1,20 m.
 TLR = TANQUE DE LAVAR ROUPAS, UMA CUBA.

TUBO SOLDÁVEL E CONEXÕES SOLDÁVEL/ROSCÁVEL, DE PVC RÍGIDO, PARA ÁGUA FRIA

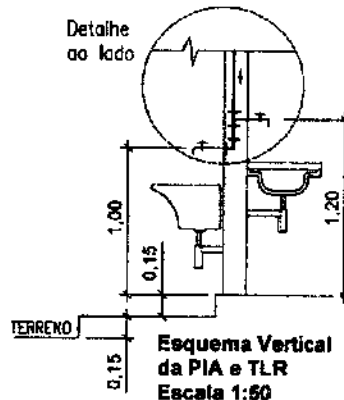


Perspectiva Isométrica (Cozinha e Serviço)
Escala 1:50

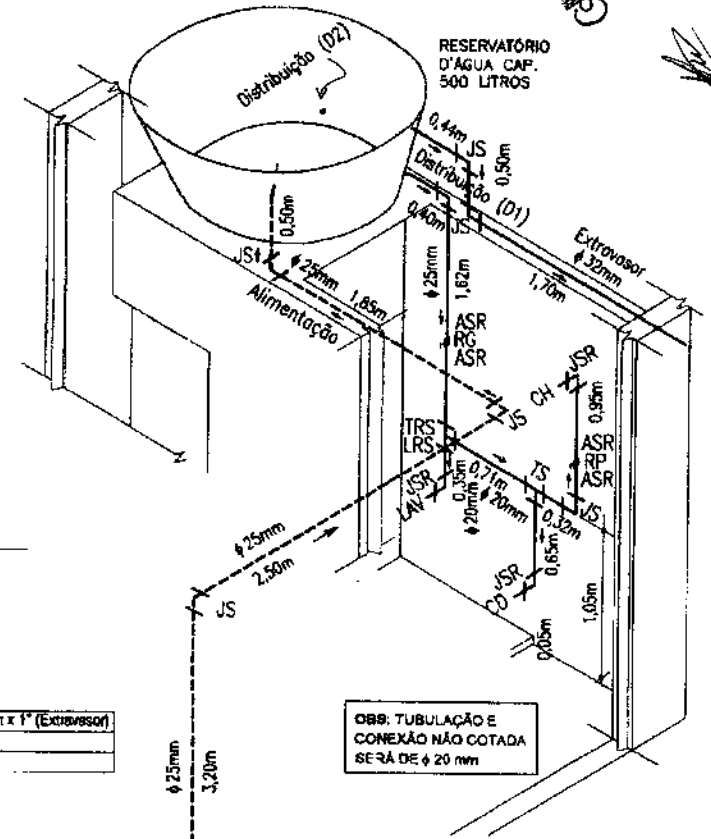


- 1 Adaptador PVC Soldável c/ Fianças e Anel p/ Caixa d'Água 25 mm x 3/4" e 32 mm x 1" (Extravador)
- 2 Tubo PVC Soldável 25 mm (Alimentação D1 e D2) e 32 mm (Extravador)
- 3 Curva 90 PVC Soldável 25 mm (Alimentação, D1 e D2) e 32 mm (Extravador)

Detalhe de Entrada e Saída no Reservatório
Escala 1:5

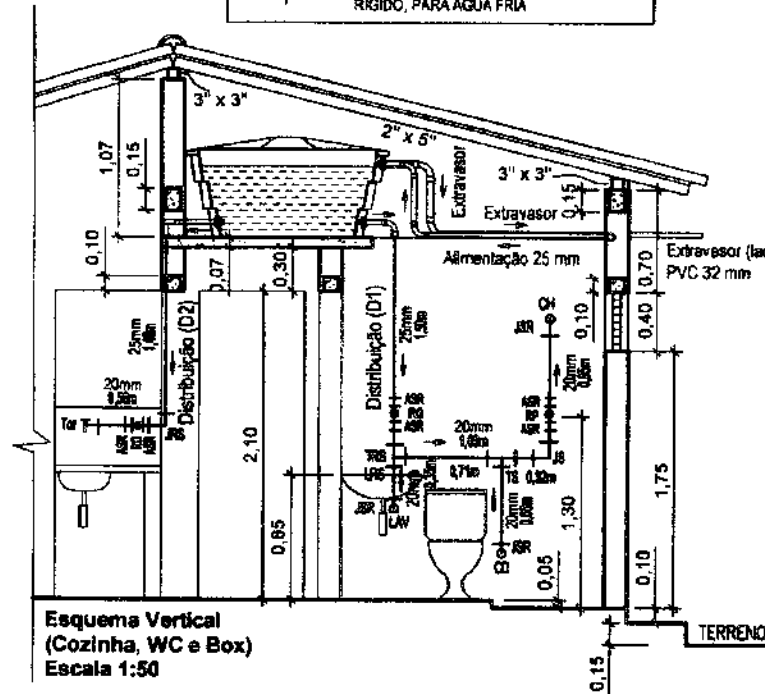


Esquema Vertical da PIA e TLR
Escala 1:50



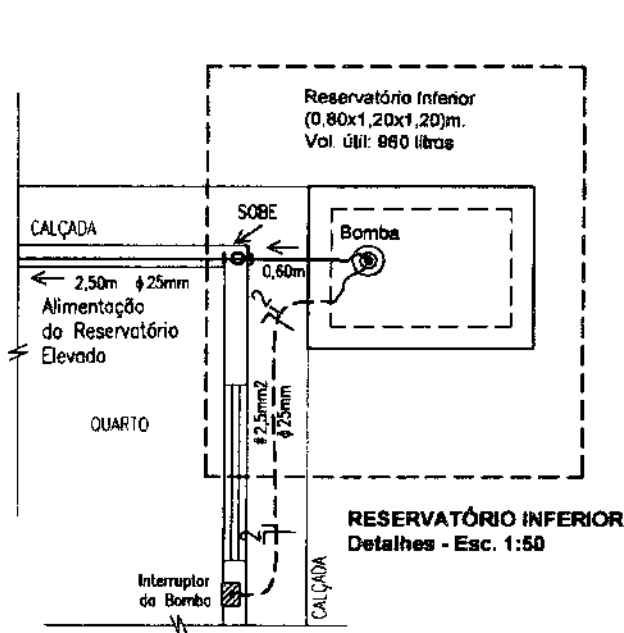
Perspectiva Isométrica (WC e Box)
Escala 1:50

Rafael Pereira da Silva Júnior
 Rafael Pereira da Silva Júnior
 Engenheiro Civil
 MAT. 0010328
 CREA-PB: 161600184-4

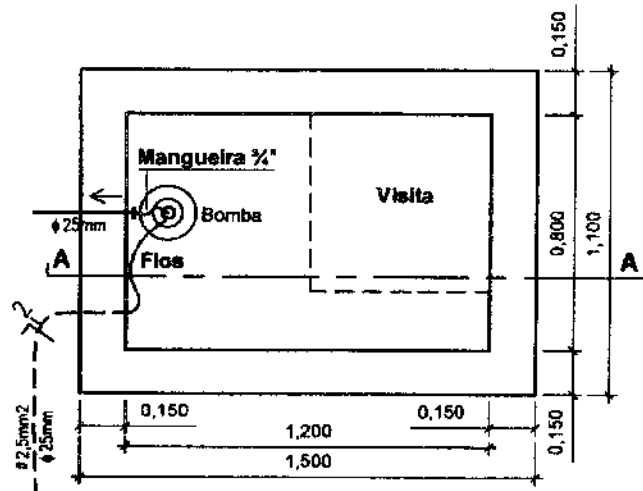


Esquema Vertical (Cozinha, WC e Box)
Escala 1:50

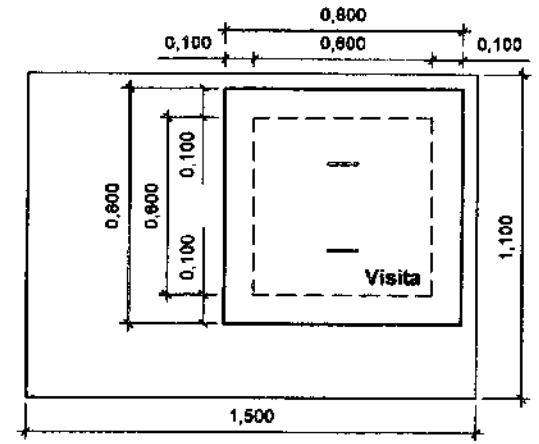
PREFEITURA MUNICIPAL DE SÃO JOSÉ DE PIRANHAS			
PROJETO: CASAS TIPOS 1, 2, 3 e 4			
PRANCHA: Hidráulica (Isométrica, Esquema Vertical e Detalhes)			
ESC	(s): Indicadas	DATA: Dez/2017	PRANCHA: Hid.02/03 FOLHA: 16/20



RESERVATÓRIO INFERIOR
Detalhes - Esc. 1:50

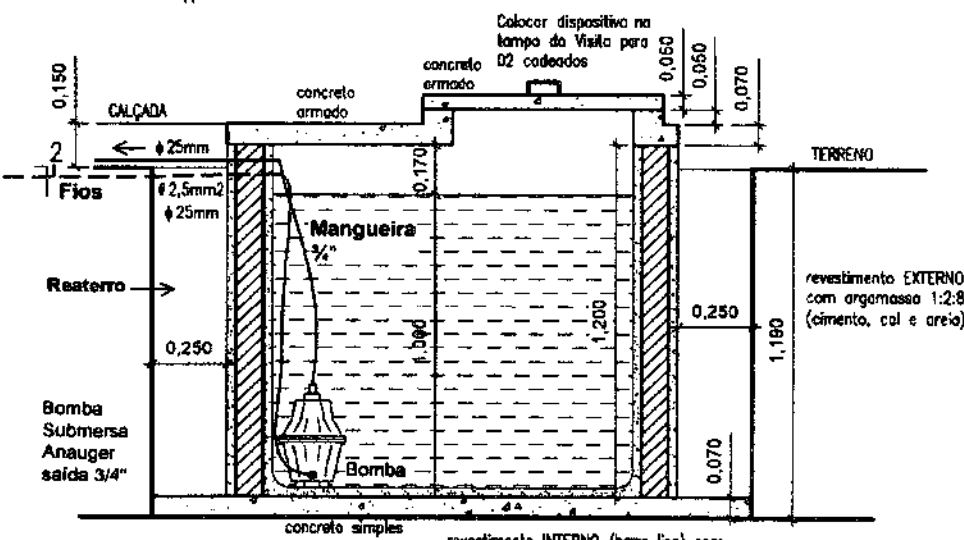


RESERVATÓRIO INFERIOR
Planta - Esc. 1:25



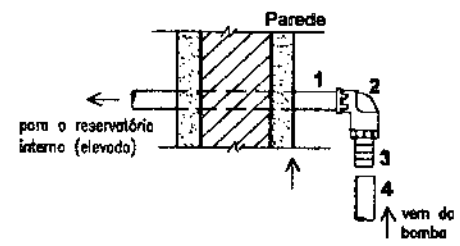
RESERVATÓRIO INFERIOR
Cobertura - Esc. 1:25

Rafael Pereira da Silva Júnior
Rafael Pereira da Silva Júnior
Engenheiro Civil
MAT. 0010328
CREA-PB: 161600184-4



RESERVATÓRIO INFERIOR
Corte A-A - Esc. 1:25

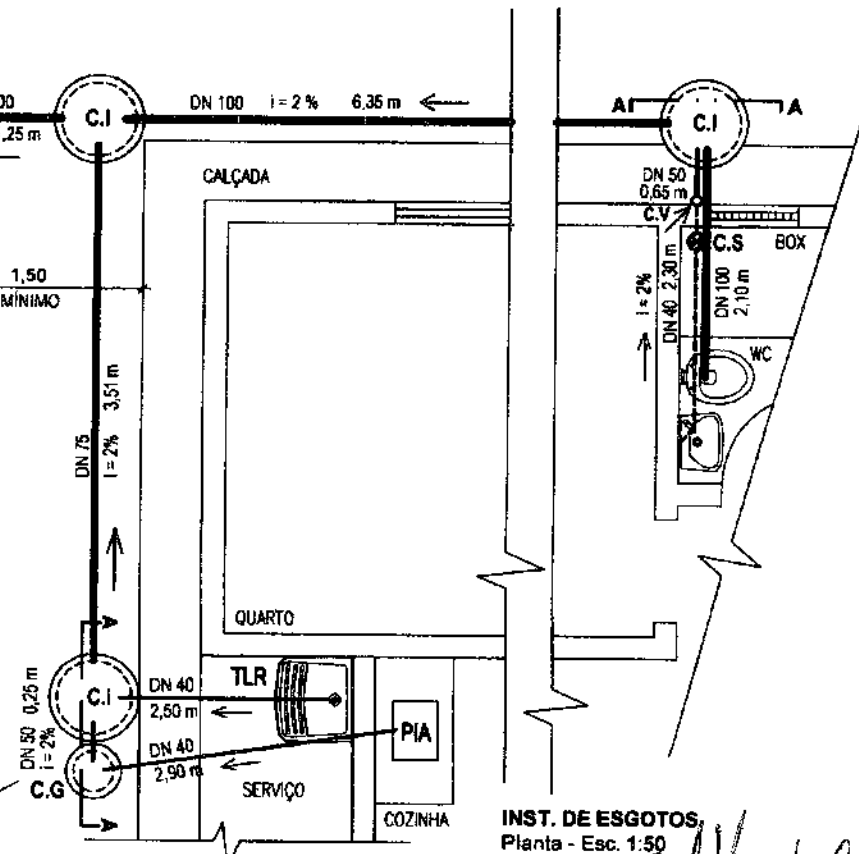
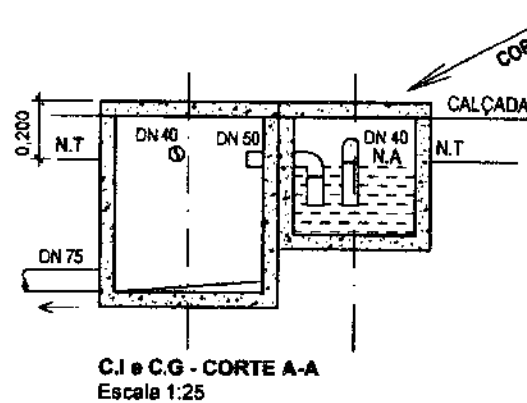
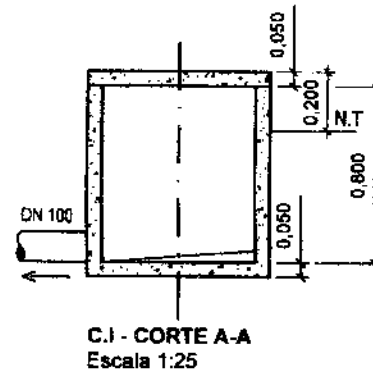
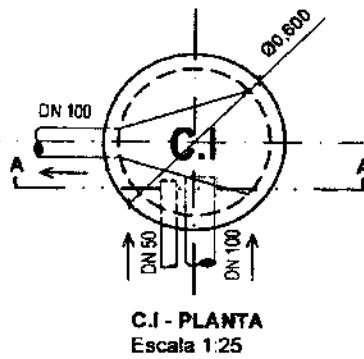
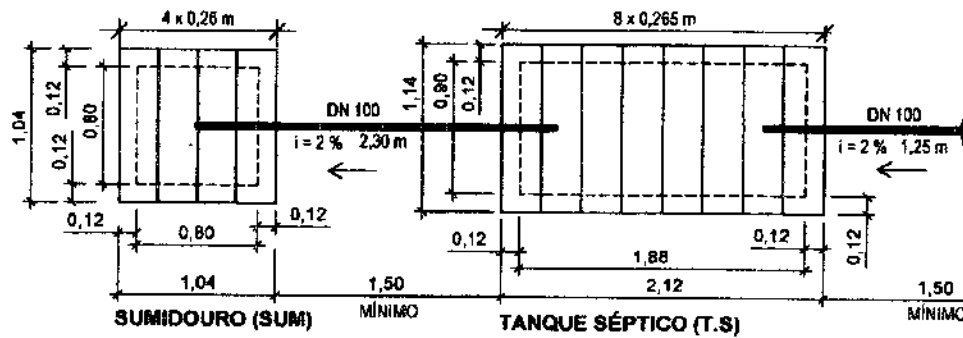
revestimento INTERNO (barra lisa) com
argamassa 1:3 (cimento e areia) +
impermeabilizante (fundo e paredes)



Detalhe da Saída
do Reservatório
Escala 1:10

- 1 Tubo PVC Soldável ϕ 25 mm
- 2 Joelho Redução 90° soldável c/ bucha latão 25 mm x 3/4"
- 3 Adaptador Mangueira latão espigão 3/4" rosca macho 3/4"
- 4 Mangueira de polietileno diâmetro interno 3/4"
- 5 Abraçadeira de alumínio de alta pressão 3/4"

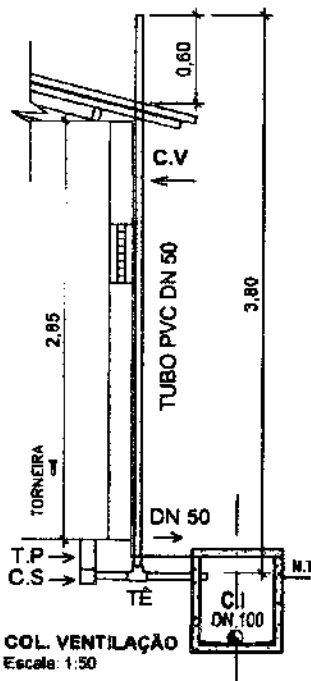
PREFEITURA MUNICIPAL DE SÃO JOSÉ DE PIRANHAS			
PROJETO: CASAS TIPOS 1, 2, 3 e 4			
PRANCHA: Hidráulica (Reservatório Inferior: Detalhes)			
ESQ	(s): Indicadas	DATA: Dez/2017	PRANCHA: Hid.03/03 FOLHA: 17/20



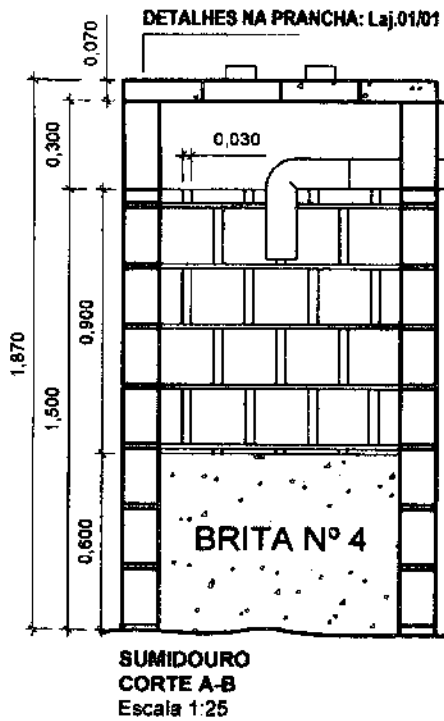
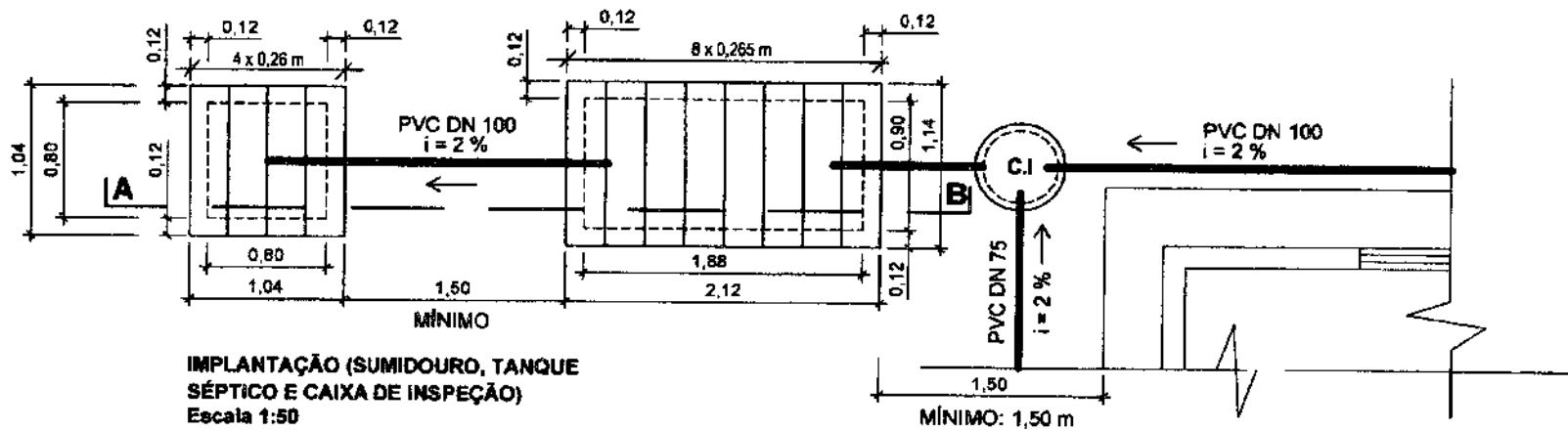
- LEGENDA**
- TLR = TANQUE DE LAVAR ROUPAS
 - PIA = PIA DE COZINHA EM FIBRA SINTÉTICA
 - C.G. = CAIXA DE GORDURA PRÉ-MOLDADA D=40cm
 - C.I. = CAIXA DE INSPEÇÃO PRÉ-MOLDADA D=80cm
 - C.V. = COLUNA DE VENTILAÇÃO PVC DN 50mm
 - C.S. = CAIXA SIFONADA DE PVC (100x100x50)mm
 - T.P. = PROLONGAMENTO DA C.S., PVC, DN 100x200mm
 - TÊ = TÊ DE PVC ESGOTO SANITÁRIO, DN 50x50mm
 - N.A. = NÍVEL D'ÁGUA NA CAIXA DE GORDURA (C.G.)
 - N.T. = NÍVEL DO TERRENO

OBS: Toda tubulação/conexão será de PVC para esgoto predial.

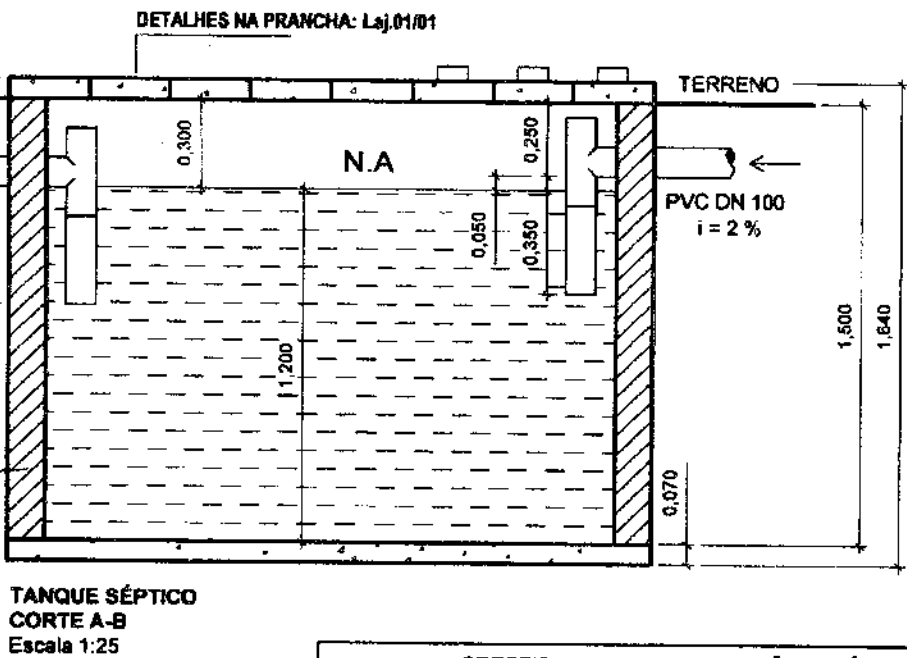
Rafael Pereira da Silva Júnior
Rafael Pereira da Silva Júnior
 Engenheiro Civil
 MAT. 0010328
 CREA-PB: 161600164-4



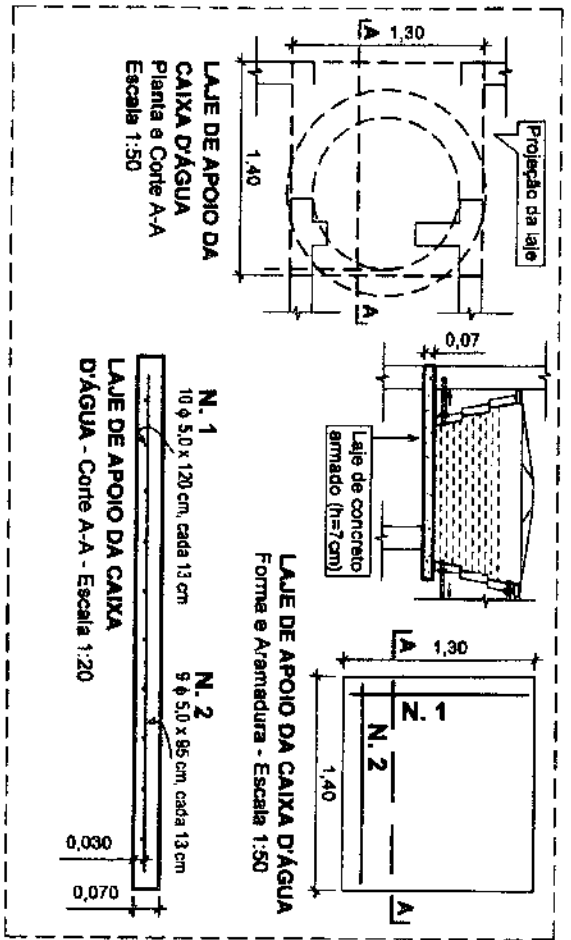
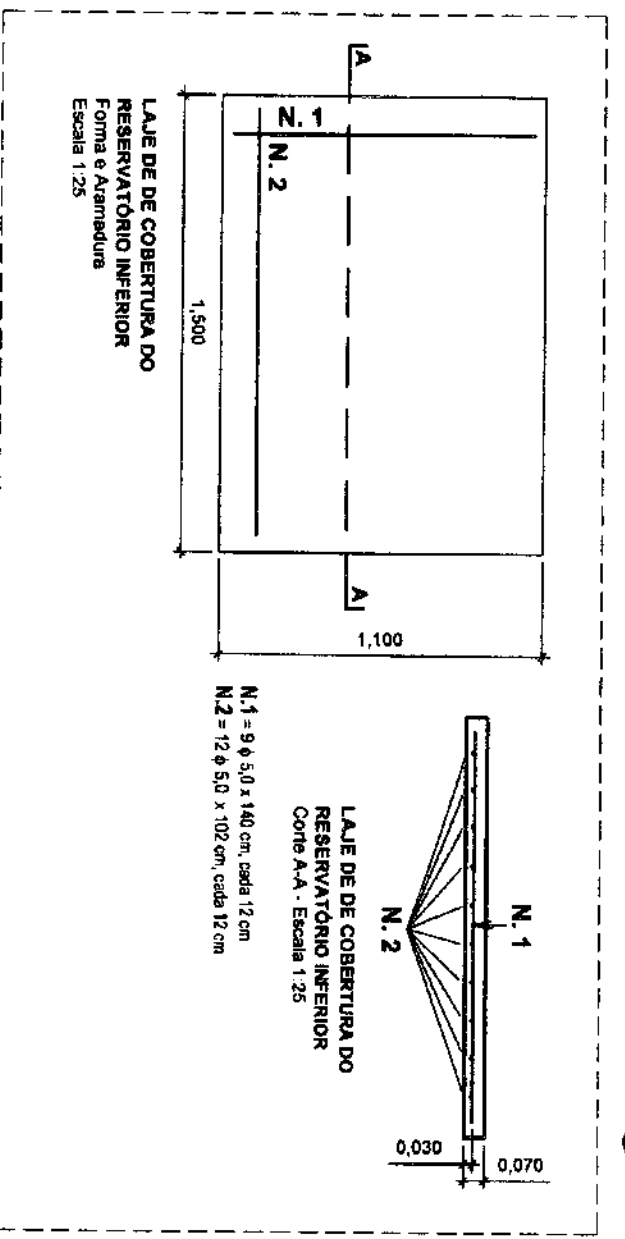
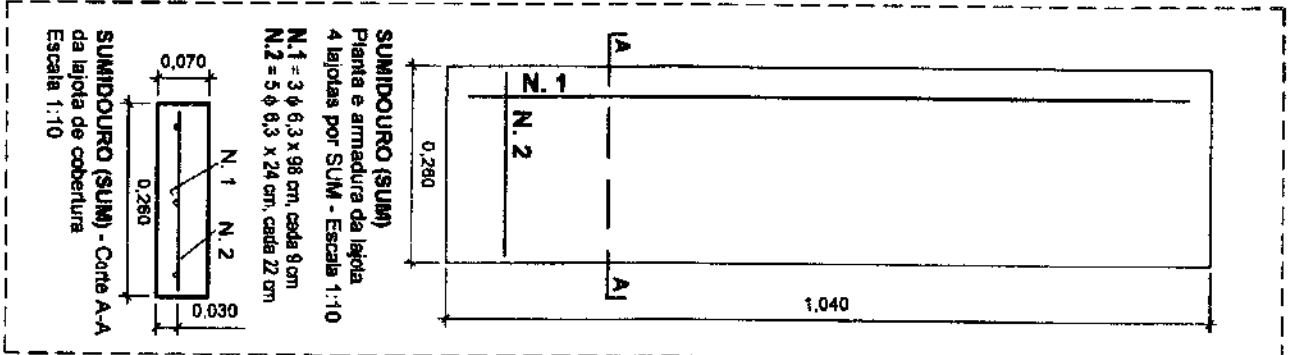
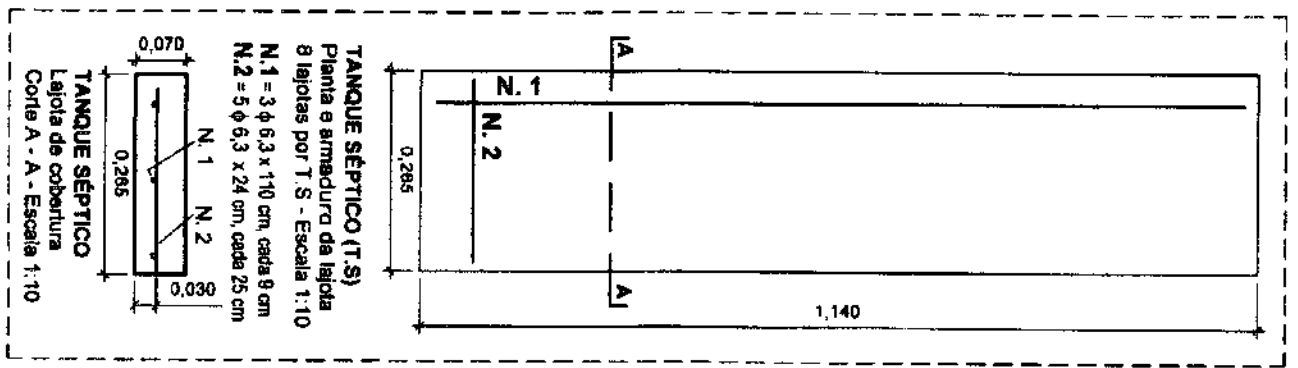
PREFEITURA MUNICIPAL DE SÃO JOSÉ DE PIRANHAS			
PROJETO: CASAS TIPOS 1, 2, 3 e 4			
PRANCHA: Esgotos (Planta, Detalhes de C.G., C.I. e C.V.)			
ESC	(s) Indicadas	DATA: Dez/2017	PRANCHA: Esg.01/02 FOLHA: 18/20



Rafael Pereira da Silva Junior
Rafael Pereira da Silva Junior
Engenheiro Civil
MAT. 0010328
CREA-PB: 161600184-4



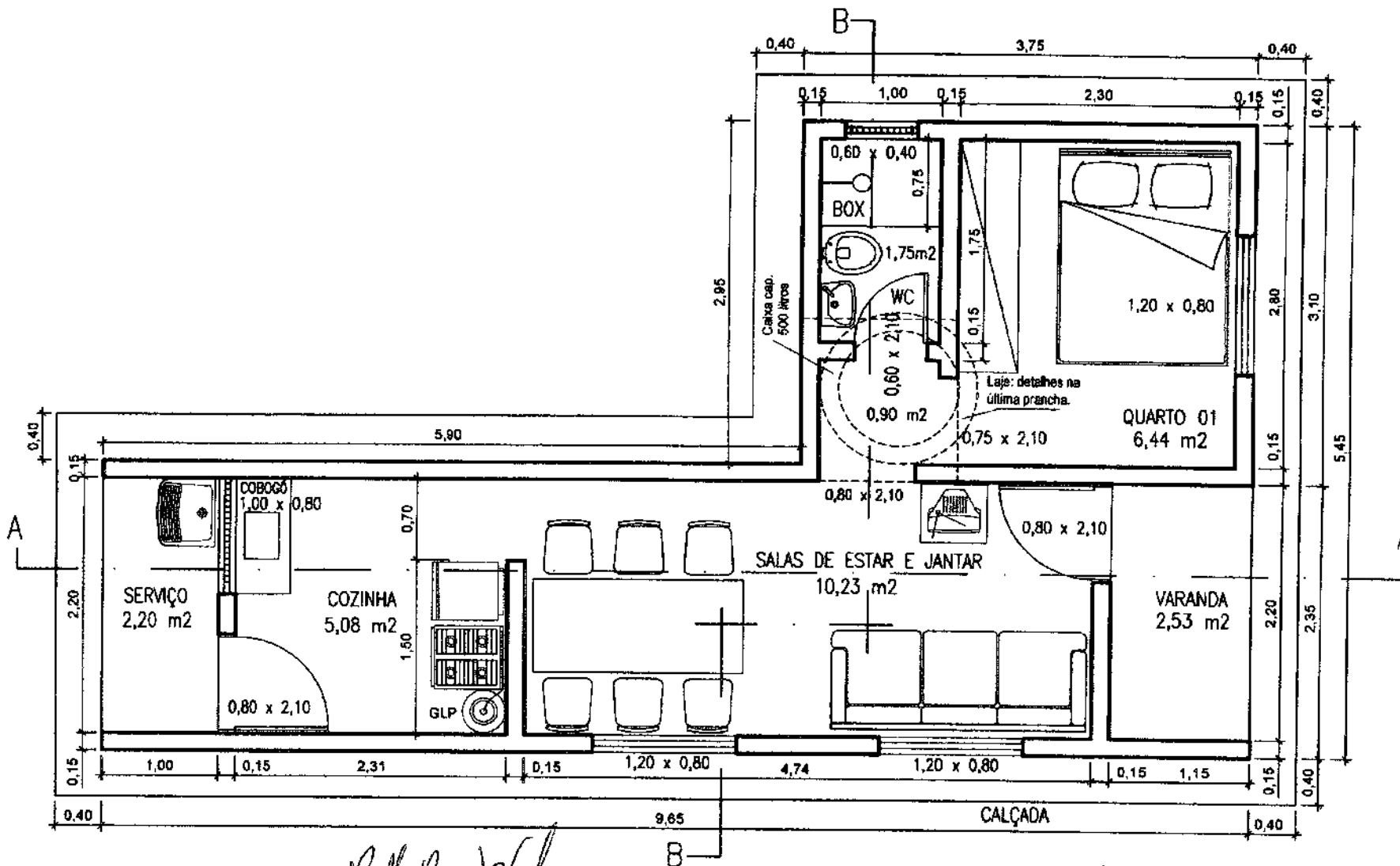
PREFEITURA MUNICIPAL DE SÃO JOSÉ DE PIRANHAS			
PROJETO: CASAS TIPOS 1, 2, 3 e 4			
PRANCHA: Esgotos (Tanque Sêptico e Sumidouro - Planta e Cortes)			
ESC	(s): Indicadas	DATA: Dez/2017	PRANCHA: Esg.02/02 FOLHA: 19/20



OBS: Aplicar Concreto Estrutural 30 MPa

PREFEITURA MUNICIPAL DE SÃO JOSÉ DE PIRANHAS			
PROJETO:	CASAS TIPOS 1, 2, 3 e 4		
PRANCHAS:	Detalhes da Laje de Apoio do Reservatório e das Lajeolas do TS e SUM		
ESQ	(s) Indicadas	DATA:	Dez/2017
		PRANCHAS:	Laj 01/01
		FOLHA:	20/20

Rafael Pereira da Silva Junior
 Engenheiro Civil
 MAT. 9010328
 CREA-PB: 161600184-4

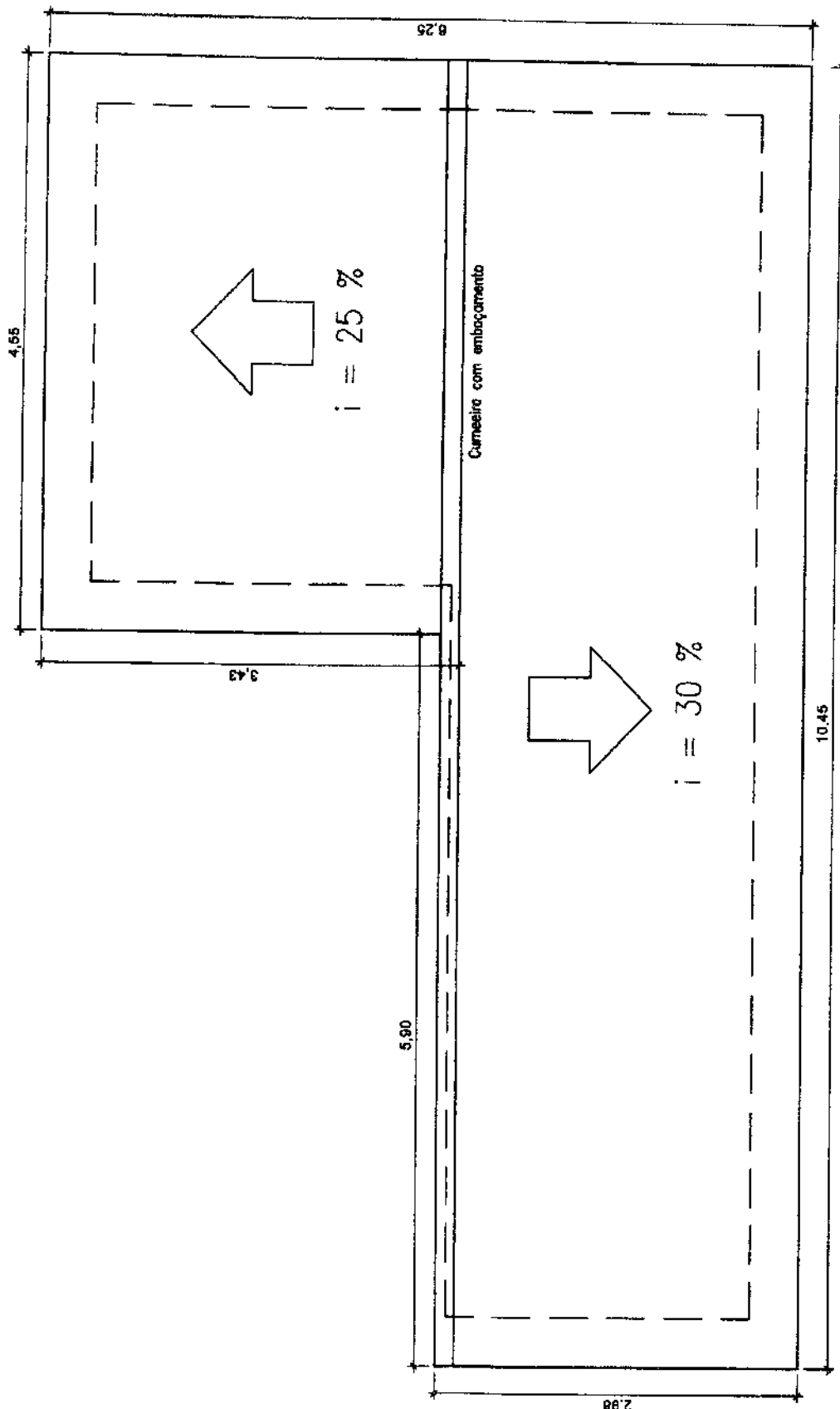


PLANTA BAIXA
Escala: 1:50

Rafael Pereira da Silva Júnior
Rafael Pereira da Silva Júnior
Engenheiro Civil
MAT. 0010328
CREA-PB: 181600184-4

ÁREAS:
ÚTIL: 29,13 m²
CONSTRUÇÃO: 35,19 m²

PREFEITURA MUNICIPAL DE SÃO JOSÉ DE PIRANHAS			
PROJETO: CASA TIPO 1 (1 ou 2 hab), 33 m ² e 37 m ²			
PRANCHA: Arquitetura (Planta Baixa)			
ESCALA (s): Indicadas	DATA: Dez/2017	PRANCHA: Arq.01/04	FOLHA: 01/20

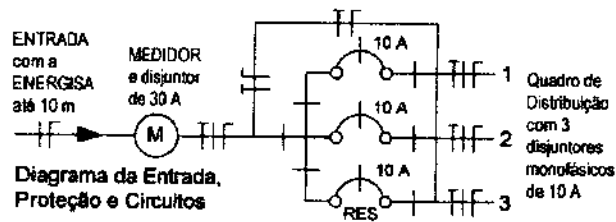


PLANTA DA COBERTURA
Escala: 1:50

Rafael Pereira da Silva Júnior
Rafael Pereira da Silva Júnior
Engenheiro Civil
MAT. 0019728
CREA-PB: 161640184-4

[Handwritten signature]

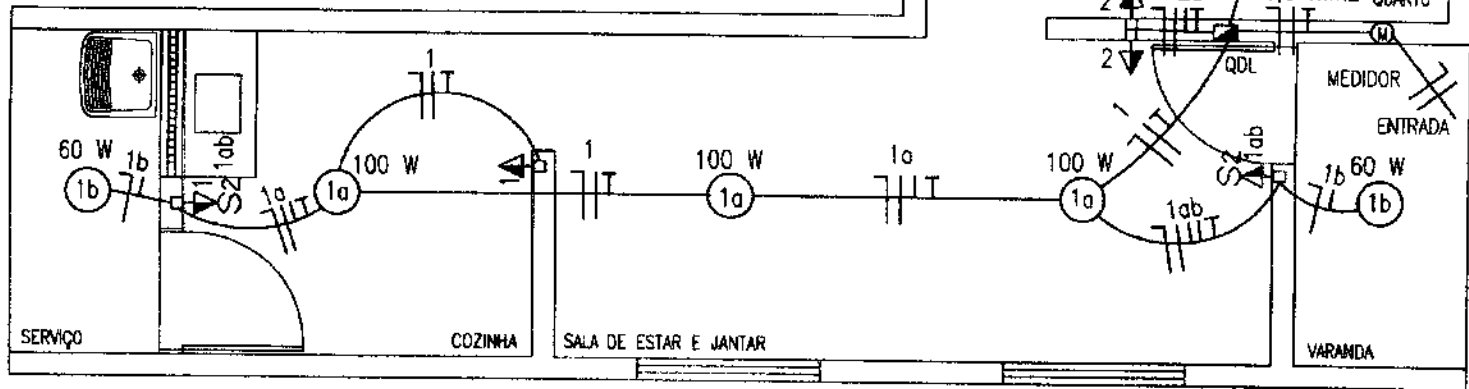
PREFEITURA MUNICIPAL DE SÃO JOSÉ DE PIRANHAS
PROJETO: CASA TIPO 1 (1 ou 2 hab), 33 m ² a 37 m ²
FRANCHA: Arquitetura (Planta da Cobertura)
ESCALA (s): Indicadas DATA: Dez/2017 PRANCHA: Arq.02/04 FOLHA: 02/20



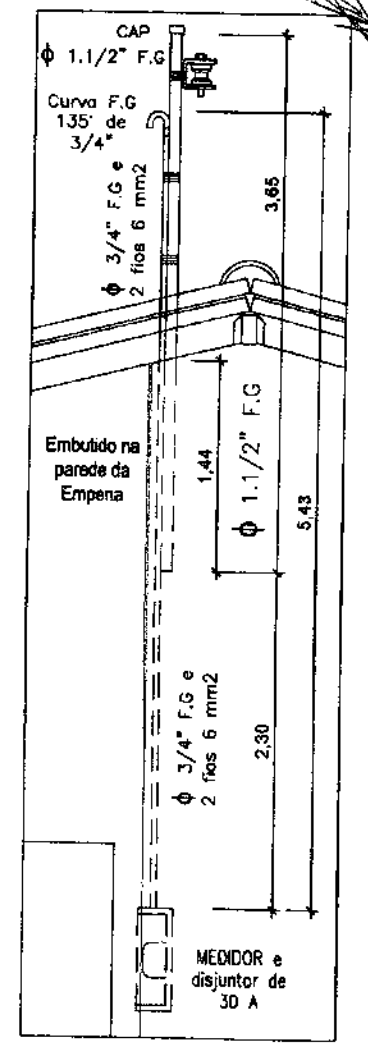
OBS:

- 1 - Nas paredes serão embutidos eletrodutos corrugados flexíveis de 16 mm (1/2"), para tomadas e interruptores.
- 2 - A fiação não embutida (aparente) será fixada na estrutura da cobertura. Os pontos de luz (luminária tipo spot) ficarão a 2,50 m em relação ao piso acabado.
- 3 - A entrada de energia entre a rede pública e o poste da casa, até 10 m, ficará à cargo da ENERGISA, inclusive material (cabo de 6 mm² e acessórios, etc).
- 4 - O aterramento será com cantoneira galvanizada L=2,00m, com conexões e cordoalha de cobre nú de 16 mm², embutido em eletroduto de PVC roscável de 3/4".

QUADRO DE CARGAS								
CIRC	LÂMPADAS (W)			TOMADA/MOTOR (W)			FIO (mm ²)	TOTAL (W)
	40	60	100	100	300	600		
1		2	3	1	2		2,5	1.120
2		1	1	2		1	2,5	960
3	RESERVA							
SOMA	3	4	3	3	2	1	6,0	2.080



INSTALAÇÃO ELÉTRICA (Planta) - Esc. 1:50



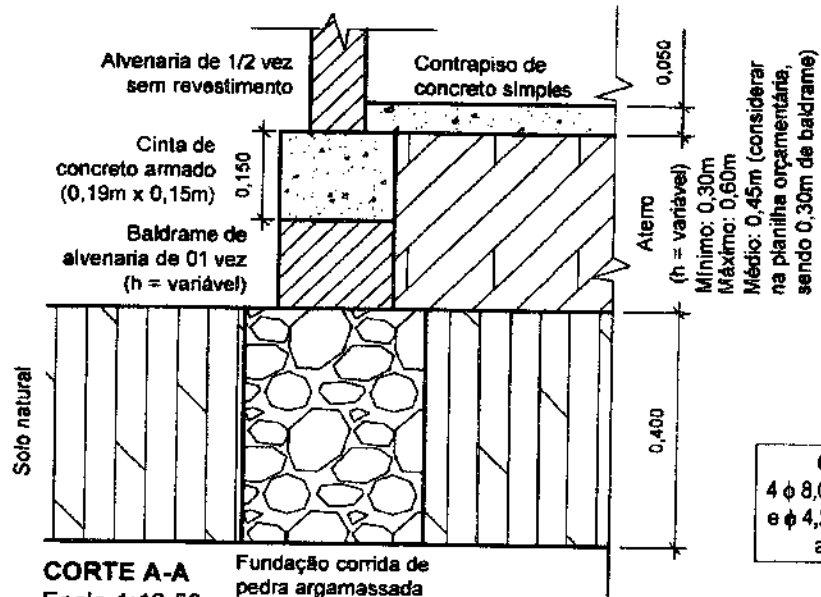
Entrada de Energia Esc. 1:25

LEGENDA	
MAT	DESCRIÇÃO
MEDIDOR (M)	Quadro para medidor de energia padrão ENERGISA (concessionária estadual de energia elétrica).
QDL	Quadro de distribuição de luz para 3 disjuntores.
1abc	Fios Neutro, Fase, Retornos e Terra, fixados na estrutura da cobertura ou em eletroduto embutido na parede. 1 = n° do circuito; a, b = fios retornos (lâmpadas), c = fio terra.
(10) 60 W	Luminária tipo Spot p/ lâmpada base E-27. 1 = n° do circuito, a = fio retorno (para o interruptor), 60 W = potência da lâmpada.
1	Tomada 2P+T (novo padrão) em caixa PVC, 2" x 4", embutida a 0,30 m do piso acabado. 1 = n° do circuito.

LEGENDA	
MAT	DESCRIÇÃO
1	Tomada 2P+T (novo padrão) em caixa PVC, 2" x 4", embutida a 1,30 m do piso acabado. 1 = número do circuito.
1 a	Conjunto tomada 2P+T (novo padrão) + interruptor de uma tecla em caixa PVC, 2" x 4", embutida, a 1,30 m do piso acabado. 1 = número do circuito, a = fio retorno (lâmpada).
1 a	Interruptor de uma tecla em caixa PVC, 2" x 4", embutida, a 1,30 m do piso acabado. 1; a = idem anterior.
1 ab	Conjunto tomada 2P+T (novo padrão) + interruptor de duas teclas em caixa PVC, 2" x 4", embutida, a 1,30 m do piso acabado. 1 = circuito, a, b = fios retornos (lâmpadas).
2	Fios Neutro, Retorno e Terra, em eletroduto embutido no piso. 2 = n° do circuito.

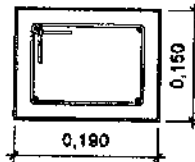
Rafael Pereira da Silva Júnior
 Rafael Pereira da Silva Júnior
 Engenheiro Civil
 MAT. 0010328
 CREA-PB: 161600184-4

PREFEITURA MUNICIPAL DE SÃO JOSÉ DE PIRANHAS			
PROJETO: CASA TIPO 1 (1 ou 2 hab), 33 m ² a 37 m ²			
PRANCHA: Elétrica (Planta e Detalhes)			
ESQ	\ (s): Indicadas	DATA: Dez/2017	PRANCHA: Ele.01/01 FOLHA: 03/20

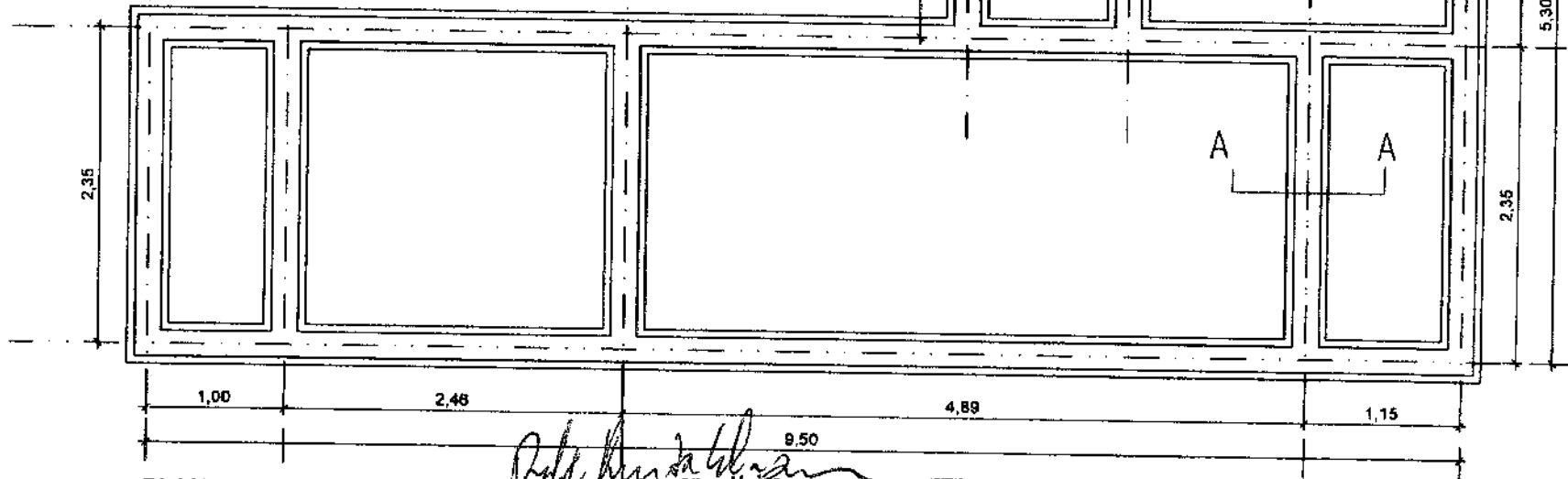


CORTE A-A
Escala 1:12,50

Fundação corrida de pedra argamassada (0,30x0,40)m



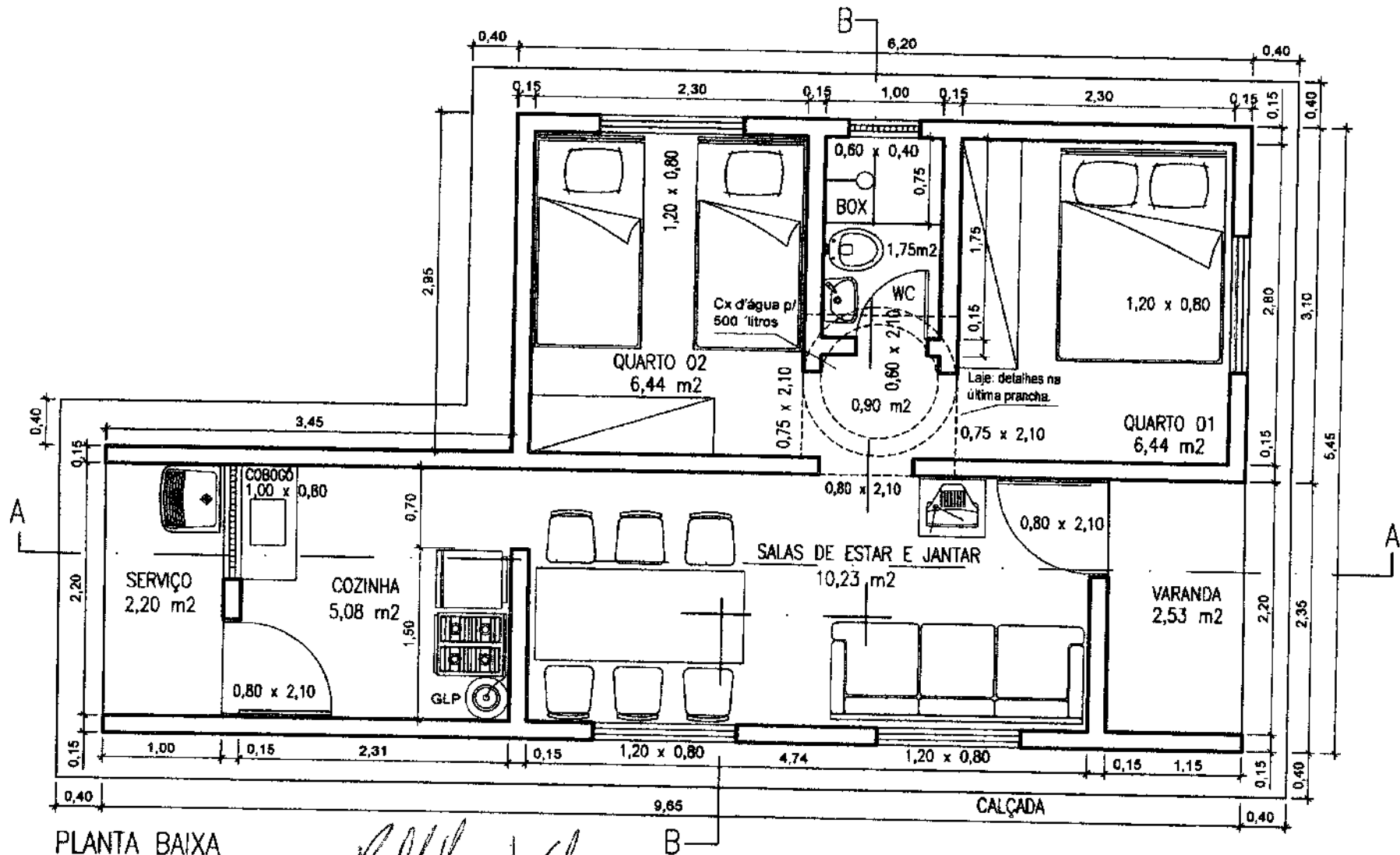
OBS: CINTAS
4 ϕ 8,0 mm (longitudinais)
e ϕ 4,2 mm para estribos,
a cada 0,20 m.



PLANTA
Escala 1:50

Rafael Pereira da Silva Junior
Rafael Pereira da Silva Junior
Engenheiro Civil
MAT. 0010328
CREA-PB: 161600184-4

PREFEITURA MUNICIPAL DE SÃO JOSÉ DE PIRANHAS			
PROJETO: CASA TIPO 1 (1 ou 2 hab), 33 m ² a 37 m ²			
PRANCHA: Fundações (Corrida, Baldrame e Cinta Inferior)			
ESC	(s): Indicadas	DATA: Dez/2017	PRANCHA: Fun.01/01 FOLHA: 04/20

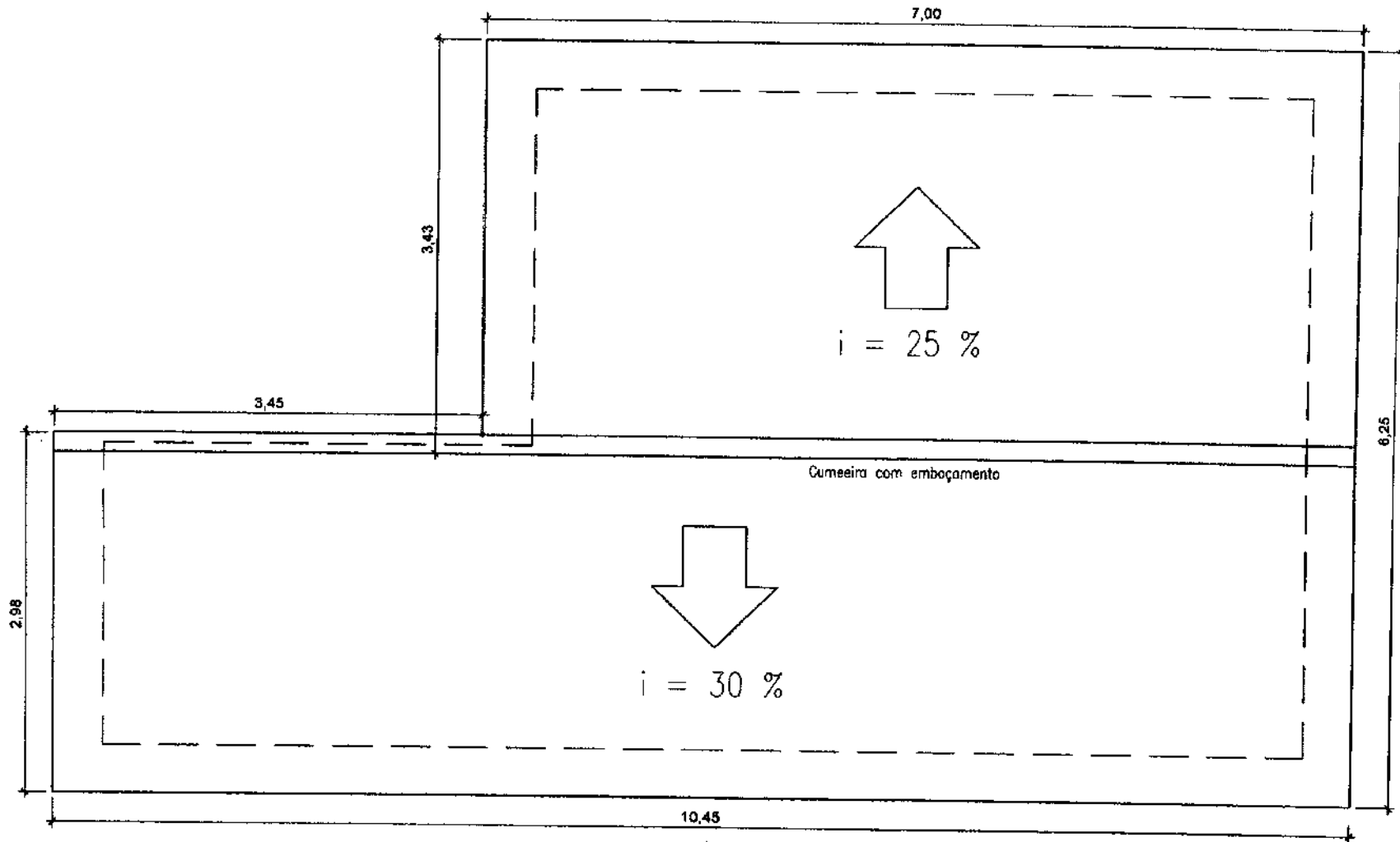


PLANTA BAIXA
Escala: 1:50

Rafael Pereira da Silva Júnior
Rafael Pereira da Silva Júnior
Engenheiro Civil
MAT. 0610328
CREA-PB: 161600184-4

ÁREAS:
ÚTIL: 35,57 m²
CONSTRUÇÃO: 42,41 m²

PREFEITURA MUNICIPAL DE SÃO JOSÉ DE PIRANHAS			
PROJETO: CASA TIPO 2 (3 ou 4 hab), 37 m ² a 45 m ²			
PRANCHA: Arquitetura (Planta Baixa)			
ESC	(a) Indicadas	DATA: Dez/2017	PRANCHA: Arq.01/04 FOLHA: 05/20

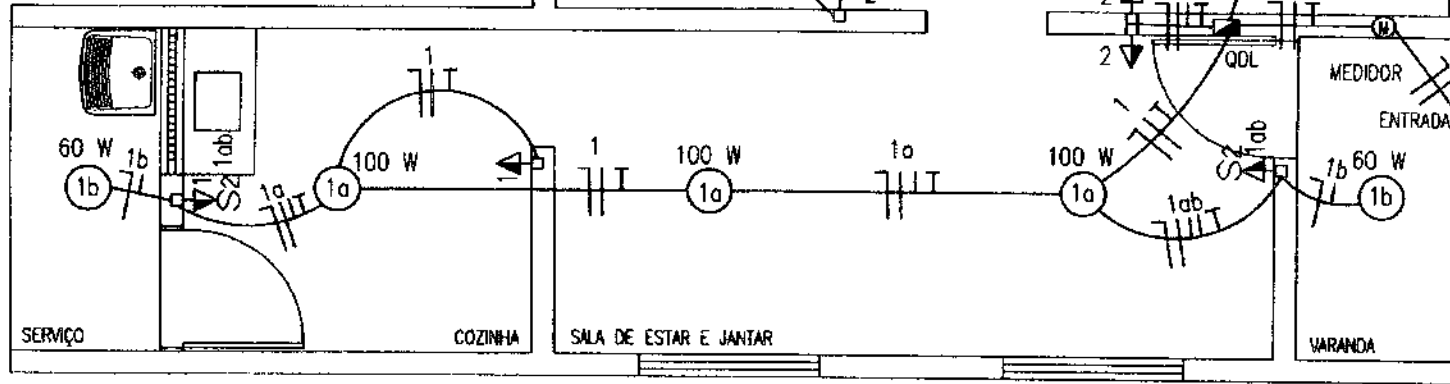
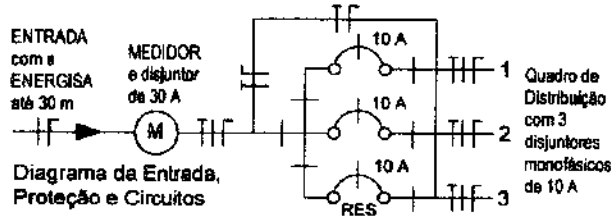


PLANTA DA COBERTURA
Escala: 1:50

Rafael Pereira da Silva Júnior
Rafael Pereira da Silva Júnior
 Engenheiro Civil
 MAT. 0010328
 CREA-PB: 161600184-4

PREFEITURA MUNICIPAL DE SÃO JOSÉ DE PIRANHAS			
PROJETO: CASA TIPO 2 (3 ou 4 hab), 37 m² a 45 m²			
PRANCHA: Arquitetura (Planta da Cobertura)			
ESC	(e): Indicadas	DATA: Dez/2017	PRANCHA: Arq.02/04 FOLHA: 08/20

QUADRO DE CARGAS								
CIRC	LÂMPADAS (W)			TOMADAS (W)			FIO (mm ²)	TOTAL (W)
	40	60	100	100	300	600		
1		2	3	1	2		2,5	1.120
2		1	2	3		1	2,5	1.160
3	RESERVA							
SOMA	3	3	5	4	2	1	6,0	2.280



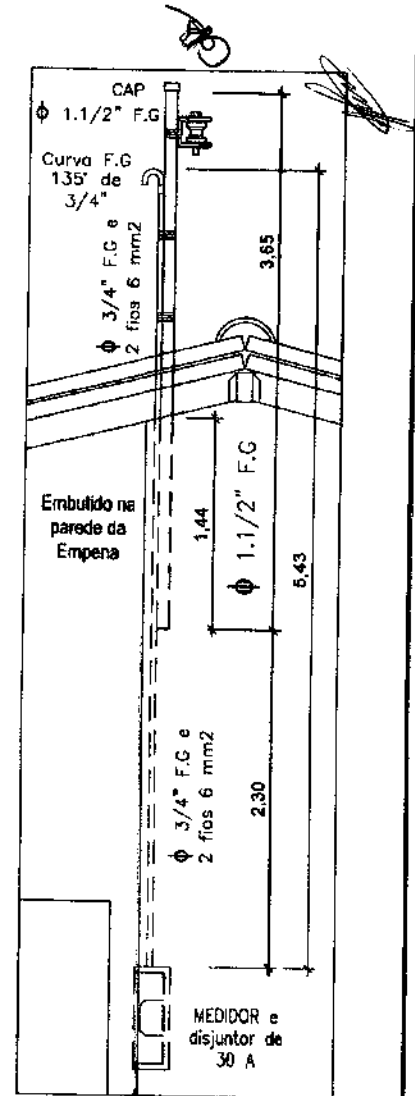
INSTALAÇÃO ELÉTRICA (Planta) - Esc. 1:50

LEGENDA	
MAT	DESCRIÇÃO
MEDIDOR (M)	Quadro para medidor de energia padrão ENERGISA (concessionária estadual de energia elétrica).
QDL	Quadro de distribuição de luz para 3 disjuntores.
1abc	Fios Neutro, Fase, Retornos e Terra, fixados na estrutura da cobertura ou em eletroduto embutido na parede. 1 = n° do circuito; a, b = fios retornos (lâmpadas), c = fio terra.
(1a)	Luminária tipo Spot / lâmpada base E-27. 1 = n° do circuito, a = fio retorno (para o interruptor), 60 W = potência da lâmpada.
1	Tomada 2P+T (novo padrão) em caixa PVC, 2" x 4", embutida a 0,30 m do piso acabado. 1 = n° do circuito.

LEGENDA	
MAT	DESCRIÇÃO
1	Tomada 2P+T (novo padrão) em caixa PVC, 2" x 4", embutida a 1,30 m do piso acabado. 1 = número do circuito.
1a	Conjunto tomada 2P+T (novo padrão) + interruptor de uma tecla em caixa PVC, 2" x 4", embutida, a 1,30 m do piso acabado. 1 = número do circuito, a = fio retorno (lâmpada).
1a	Interruptor de uma tecla em caixa PVC, 2" x 4", embutida, a 1,30 m do piso acabado. 1; a = item anterior.
1ab	Conjunto tomada 2P+T (novo padrão) + interruptor de duas teclas em caixa PVC, 2" x 4", embutida, a 1,30 m do piso acabado. 1 = circuito, a, b = fios retornos (lâmpadas).
2	Fios Neutro, Retorno e Terra, em eletroduto embutido no piso. 2 = n° do circuito.

OBS:

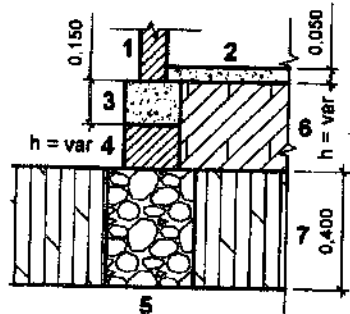
- Nas paredes serão embutidos eletrodutos corrugados flexíveis de 16 mm (1/2"), para tomadas e interruptores.
- A fiação não embutida (aparente) será fixada na estrutura da cobertura. Os pontos de luz (luminária tipo spot) ficarão a 2,50 m em relação ao piso acabado.
- A entrada de energia entre a rede pública e o posto da casa, até 10 m, ficará à cargo da ENERGISA, inclusive material (cabo de 6 mm² e acessórios, etc).
- O aterramento será com cantoneira galvanizada L=2,00m, com conexões e cordoalhas de cobre n° de 16 mm², embutido em eletroduto de PVC rosçável 3/4".



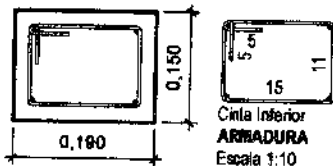
Entrada de Energia Esc. 1:25

Rafael Pereira da Silva Júnior
 Engenheiro Civil
 MAT. 0010328
 CREA-PB: 161600134-4

PREFEITURA MUNICIPAL DE SÃO JOSÉ DE PIRANHAS			
PROJETO: CASA TIPO 2 (3 ou 4 hab), 37 m ² a 45 m ²			
PRANCHA: Elétrica (Planta e Detalhes)			
ESQ	(s): Indicadas	DATA: Dez/2017	PRANCHA: Ele 01/01 FOLHA: 07/20



Mínimo: 0,30m
 Máximo: 0,80m
 Médio: 0,45m (considerar na planilha orçamentária, sendo 0,30m de baldrame)

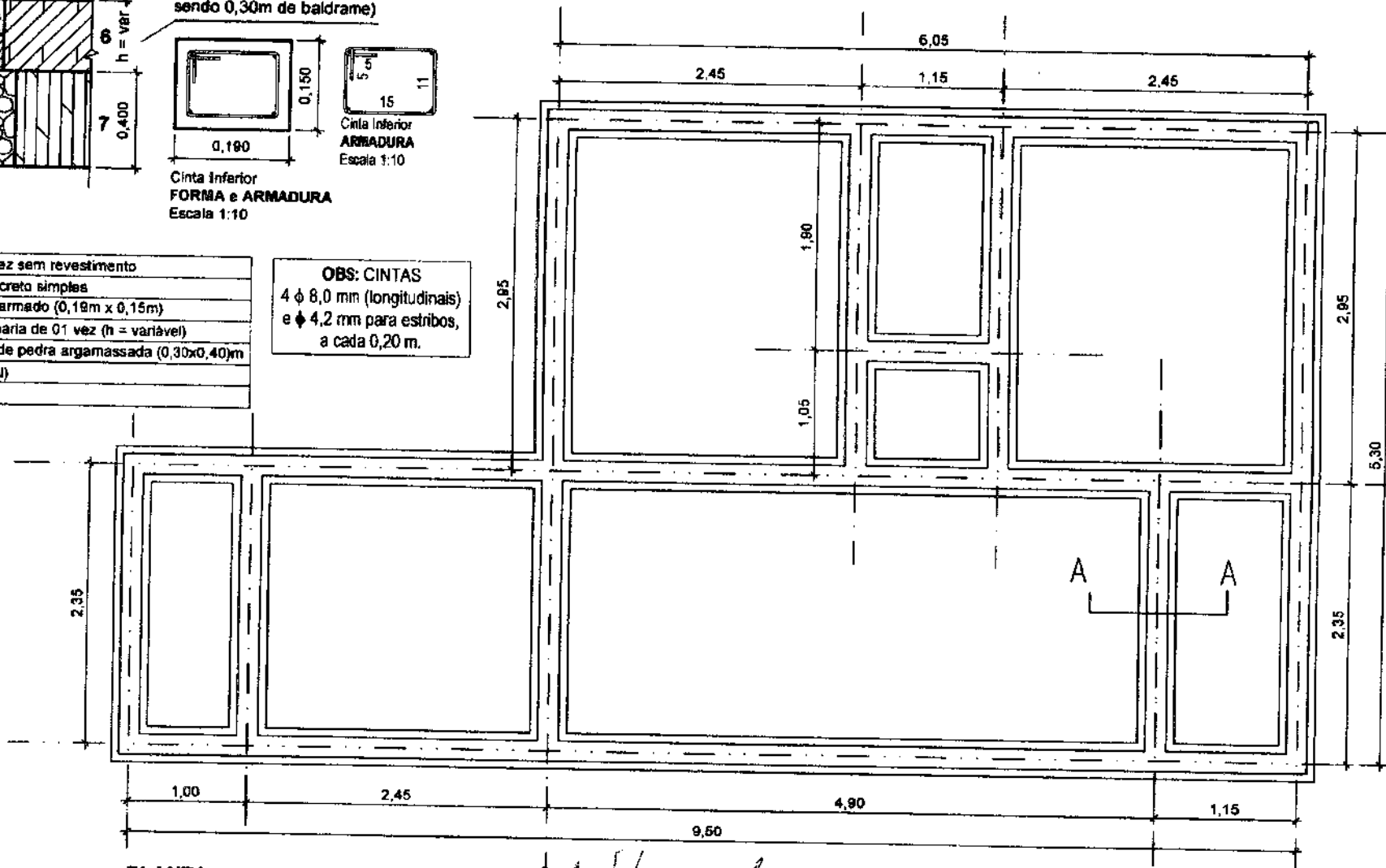


Cinta Inferior
FORMA e ARMADURA
 Escala 1:10

CORTE A-A
 Escla 1:25

- | | |
|---|----------------------------------------------------|
| 1 | Alvenaria de 1/2 vez sem revestimento |
| 2 | Contrapiso de concreto simples |
| 3 | Cinta de concreto armado (0,19m x 0,15m) |
| 4 | Baldrame de alvenaria de 01 vez (h = variável) |
| 5 | Fundação corrida de pedra argamassada (0,30x0,40)m |
| 6 | Aterro (h = variável) |
| 7 | Solo natural |

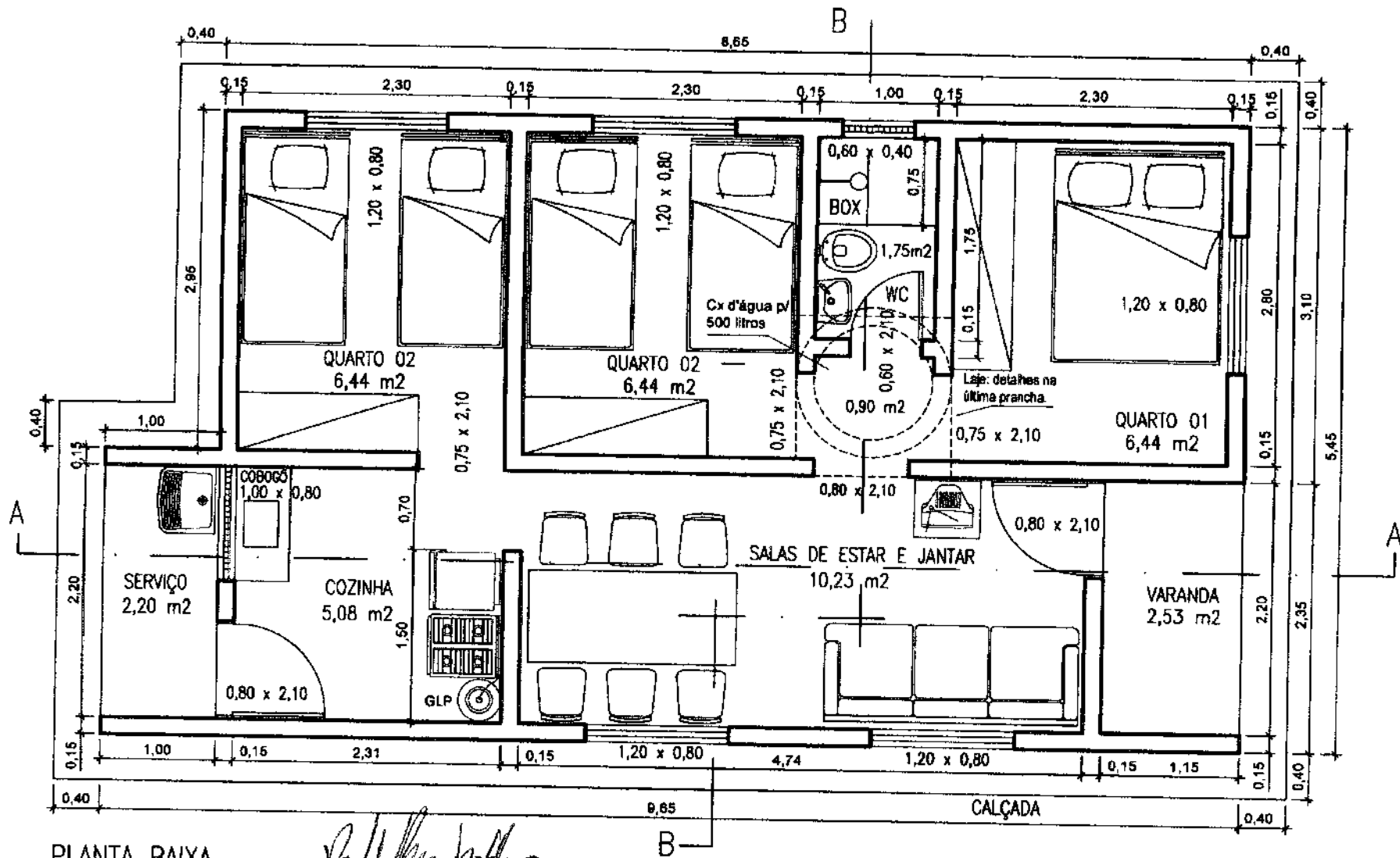
OBS: CINTAS
 4 ϕ 8,0 mm (longitudinais)
 e ϕ 4,2 mm para estribos,
 a cada 0,20 m.



PLANTA
 Escala 1:50

Rafael Pereira da Silva Junior
 Rafael Pereira da Silva Junior
 Engenheiro Civil
 MAT. 0010328
 CREA-PB: 161600184-4

PREFEITURA MUNICIPAL DE SÃO JOSÉ DE PIRANHAS			
PROJETO: CASA TIPO 2 (3 ou 4 hab). 37 m ² a 45 m ²			
PRANCHA: Fundações (Corrida, Baldrame e Cinta Inferior)			
ESCALA (s): Indicadas	DATA: Dez/2017	PRANCHA: Fun.01/01	FOLHA: 08/20

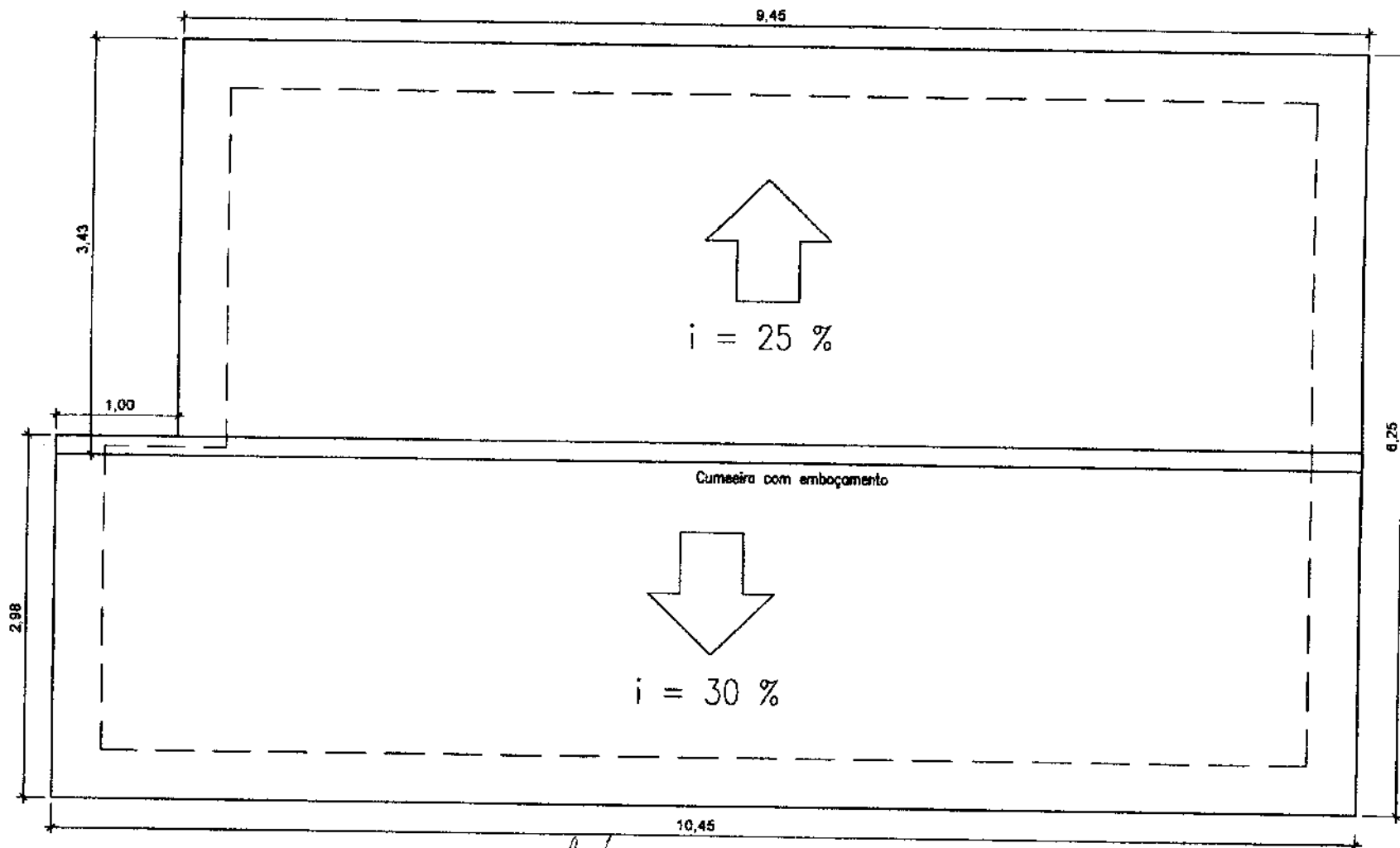


PLANTA BAIXA
Escala: 1:50

Rafael Pereira da Silva Júnior
Rafael Pereira da Silva Júnior
Engenheiro Civil
MAT. 0010328
CREA-PB: 161600154-4

ÁREAS:
ÚTIL: 42,01 m²
CONSTRUÇÃO: 49,64 m²

PREFEITURA MUNICIPAL DE SÃO JOSÉ DE PIRANHAS			
PROJETO: CASA TIPO 3 (5 ou 6 hab), 45 m ² a 50 m ²			
PRANCHA: Arquitetura (Planta Baixa)			
ESCALA (s): Indicadas	DATA: Dez/2017	PRANCHA: Arq.01/04	FOLHA: 09/20



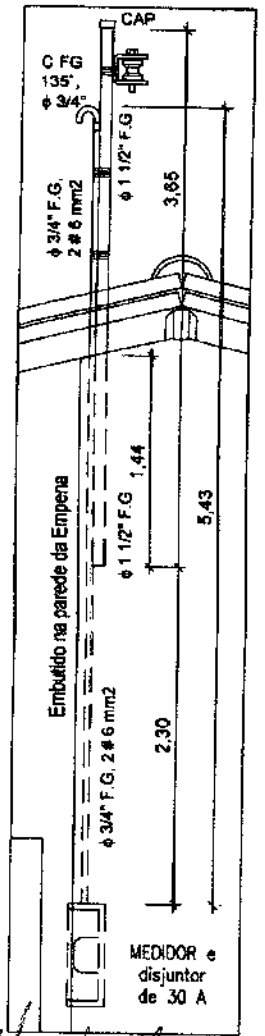
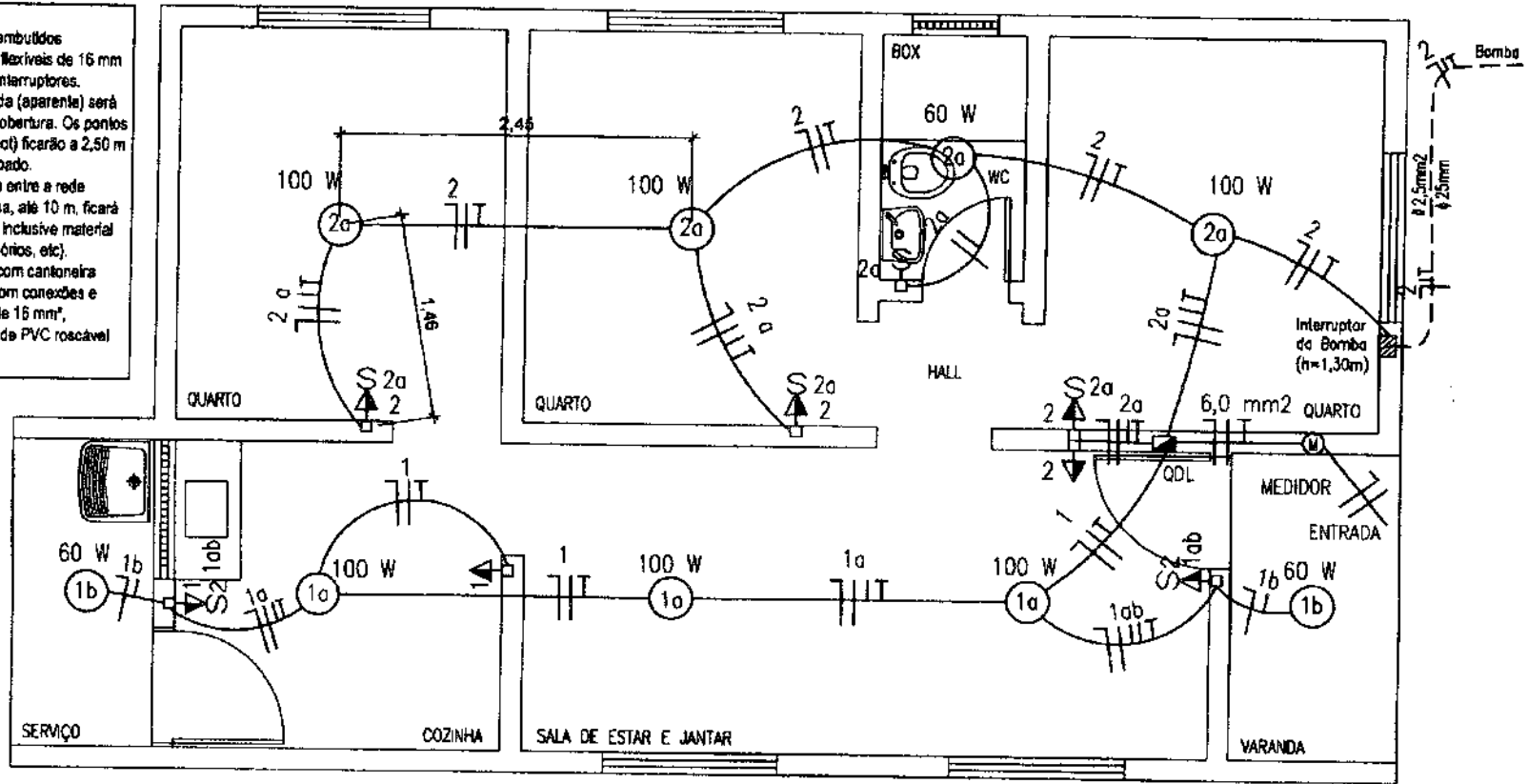
PLANTA DA COBERTURA
Escala: 1:50

Rafael Pereira da Silva Júnior
Rafael Pereira da Silva Júnior
Engenheiro Civil
MAT. 0010328
CREA-PB: 181600184-4

PREFEITURA MUNICIPAL DE SÃO JOSÉ DE PIRANHAS			
PROJETO: CASA TIPO 3 (5 ou 6 hab), 45 m ² a 50 m ²			
PRANCHA: Arquitetura (Planta da Cobertura)			
ESCALA (s): Indicadas	DATA: Dez/2017	PRANCHA: Arq.02/04	FOLHA: 10/20

OBS:

- 1 - Nas paredes serão embutidos eletrodutos corrugados flexíveis de 16 mm (1/2"), para tomadas e interruptores.
- 2 - A fiação não embutida (aparente) será fixada na estrutura da cobertura. Os pontos de luz (luminária tipo spot) ficarão a 2,50 m em relação ao piso acabado.
- 3 - A entrada de energia entre a rede pública e o poste da casa, até 10 m, ficará à cargo da ENERGISA, inclusive material (cabos de 6 mm² e acessórios, etc).
- 4 - O aterramento será com cantoneira galvanizada L=2,00m, com conexões e cordoalha de cobre nu de 16 mm², embutido em eletroduto de PVC roscaável de 3/4".

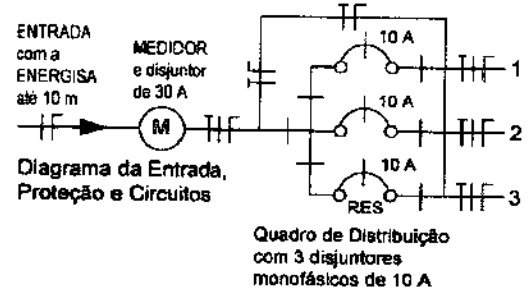


INSTALAÇÃO ELÉTRICA (Planta) - Esc. 1:50

QUADRO DE CARGAS								
CIRC	LÂMPADAS (W)			TOMADA/MOTOR (W)			FIO (mm ²)	TOTAL (W)
	40	60	100	100	300	600		
1		2	3	1	2		2,5	1.120
2		1	3	4		1	2,5	1.360
3	RESERVA							
SOMA	3	6	5	2	1		6,0	2.480

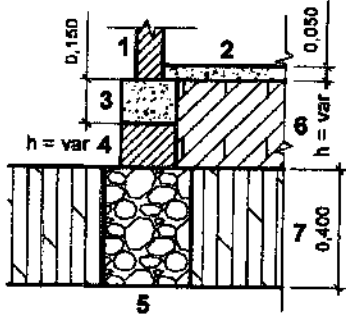
LEGENDA	
MAT	DESCRIÇÃO
MEDIDOR (M)	Quadro para medidor de energia padrão ENERGISA (concessionária estadual de energia elétrica).
QDL	Quadro de distribuição de luz para 3 disjuntores.
1abc	Fios Neutro, Fase, Retorno e Terra, fixados na estrutura da cobertura ou em eletroduto embutido na parede. 1 = nº do circuito; a, b = fios retornos (lâmpadas); c = fio terra.
60 W	Luminária tipo Spot pr lâmpada base E-27. 1 = nº do circuito, a = fio retorno (para o interruptor). 60 W = potência da lâmpada.
1	Tomada 2P+T (novo padrão) em caixa PVC, 2" x 4", embutida a 0,30 m do piso acabado. 1 = nº do circuito.

LEGENDA	
MAT	DESCRIÇÃO
1	Tomada 2P+T (novo padrão) em caixa PVC, 2" x 4", embutida a 1,30 m do piso acabado. 1 = número do circuito.
1a	Conjunto tomada 2P+T (novo padrão) + interruptor de uma tecla em caixa PVC, 2" x 4", embutida, a 1,30 m do piso acabado. 1 = número do circuito, a = fio ignoro (lâmpada).
1a	Interruptor de uma tecla em caixa PVC, 2" x 4", embutida, a 1,30 m do piso acabado. 1; a = idem anterior.
1a	Conjunto tomada 2P+T (novo padrão) + interruptor de duas teclas em caixa PVC, 2" x 4", embutida, a 1,30 m do piso acabado. 1 = circuito, a, b = fios retornos (lâmpadas).
2	Fios Neutro, Retorno e Terra, em eletroduto embutido no piso. 2 = nº do circuito.



Entrada de Energia
 Esc. 1:25
 Rafael Pereira da Silva Júnior
 Engenheiro Civil
 MAT. 0610378
 CREA-PB: 161600164-4

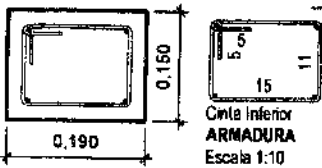
PREFEITURA MUNICIPAL DE SÃO JOSÉ DE PIRANHAS			
PROJETO: CASA TIPO 3 (5 ou 6 hab), 45 m ² a 50 m ²			
PRANCHA: Elétrica (Planta e Detalhes)			
ESCALA (s): Indicadas	DATA: Dez/2017	PRANCHA: Ele.01/01	FOLHA: 11/20



Mínimo: 0,30m
 Máximo: 0,60m
 Médio: 0,45m (considerar na planilha orçamentária, sendo 0,30m de baldrame)

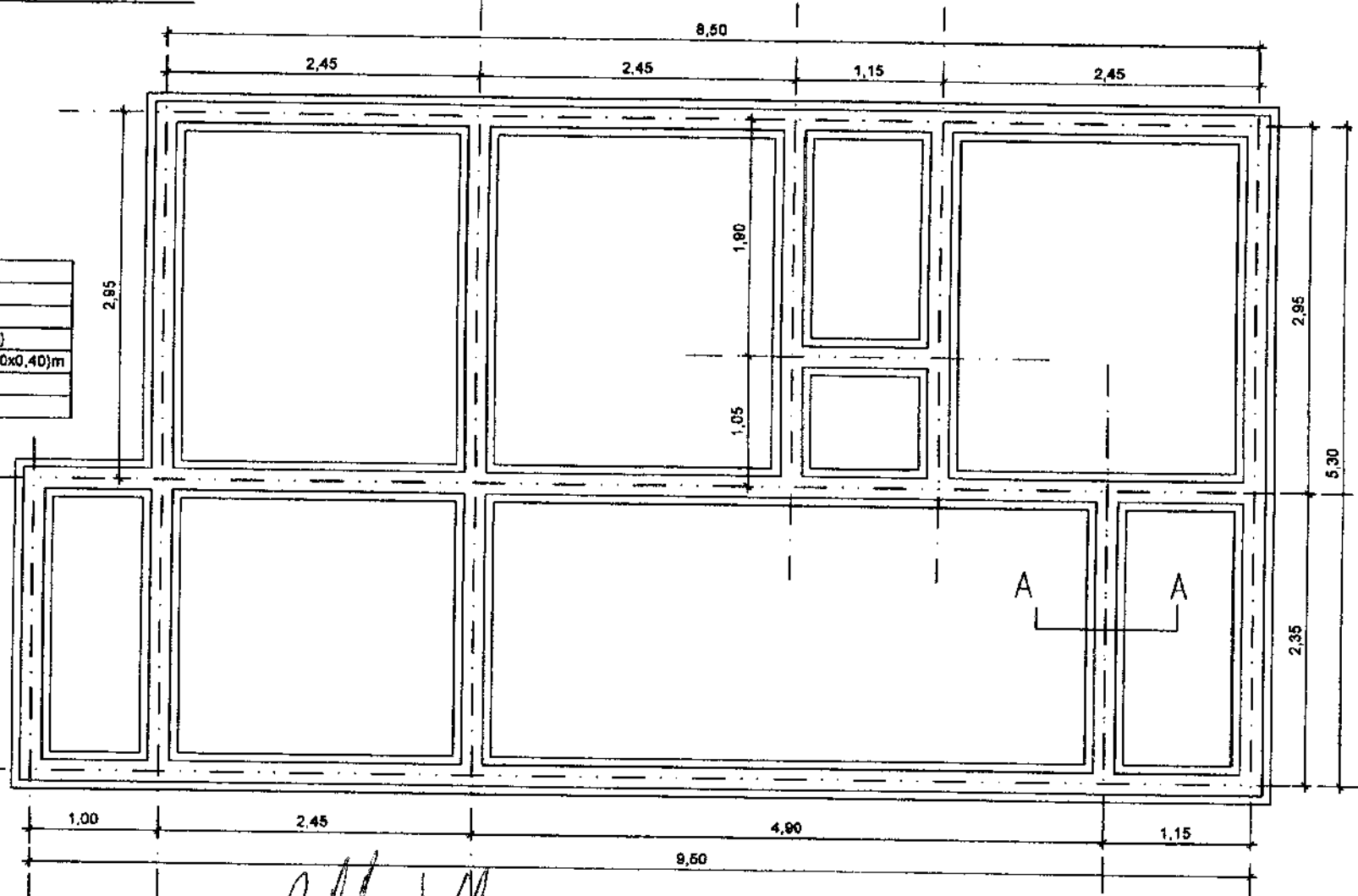
CORTE A-A
 Escla 1:25

1	Alvenaria de 1/2 vez sem revestimento
2	Contrapiso de concreto simples
3	Cinta de concreto armado (0,19m x 0,15m)
4	Baldrame de alvenaria de 01 vez (h = variável)
6	Fundação corrida de pedra argamassada (0,30x0,40)m
7	Aterro (h = variável)
7	Solo natural



Cinta Inferior
 FORMA e
 ARMADURA
 Escala 1:10


OBS: CINTAS
 4 ϕ 8,0 mm (longitudinais)
 e ϕ 4,2 mm para estribos,
 a cada 0,20 m.



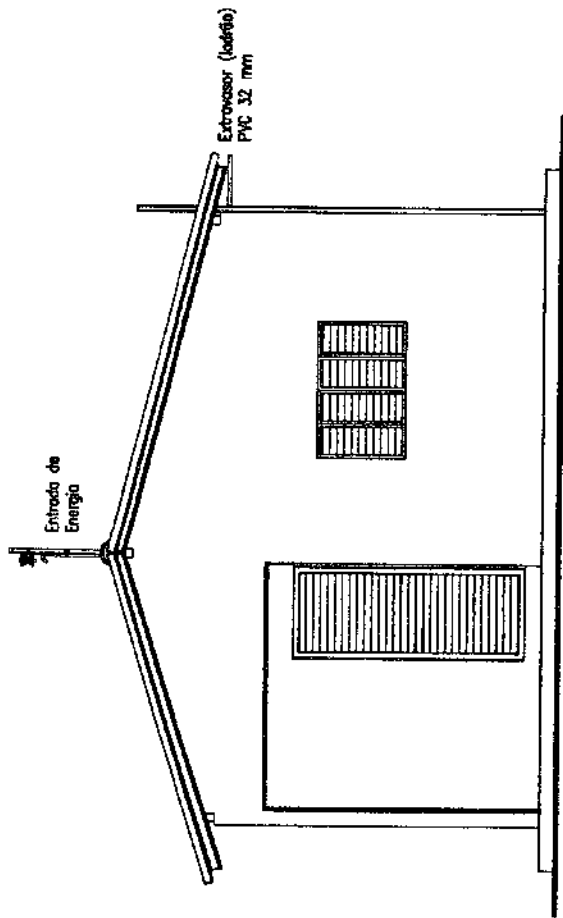
PLANTA
 Escala 1:50

Rafael Pereira da Silva Junior
 Rafael Pereira da Silva Junior
 Engenheiro Civil
 MAT. 0010328
 CREA-PE: 161600184-4

PREFEITURA MUNICIPAL DE SÃO JOSÉ DE PIRANHAS			
PROJETO: CASA TIPO 3 (5 ou 6 hab), 45 m² a 50 m²			
PRANCHA: Fundações (Corrida, Baldrame e Cinta Inferior)			
ESCALA (s): Indicadas	DATA: Dez/2017	PRANCHA: Fun.01/01	FOLHA: 12/20



FACHADA LATERAL
Escala: 1:75

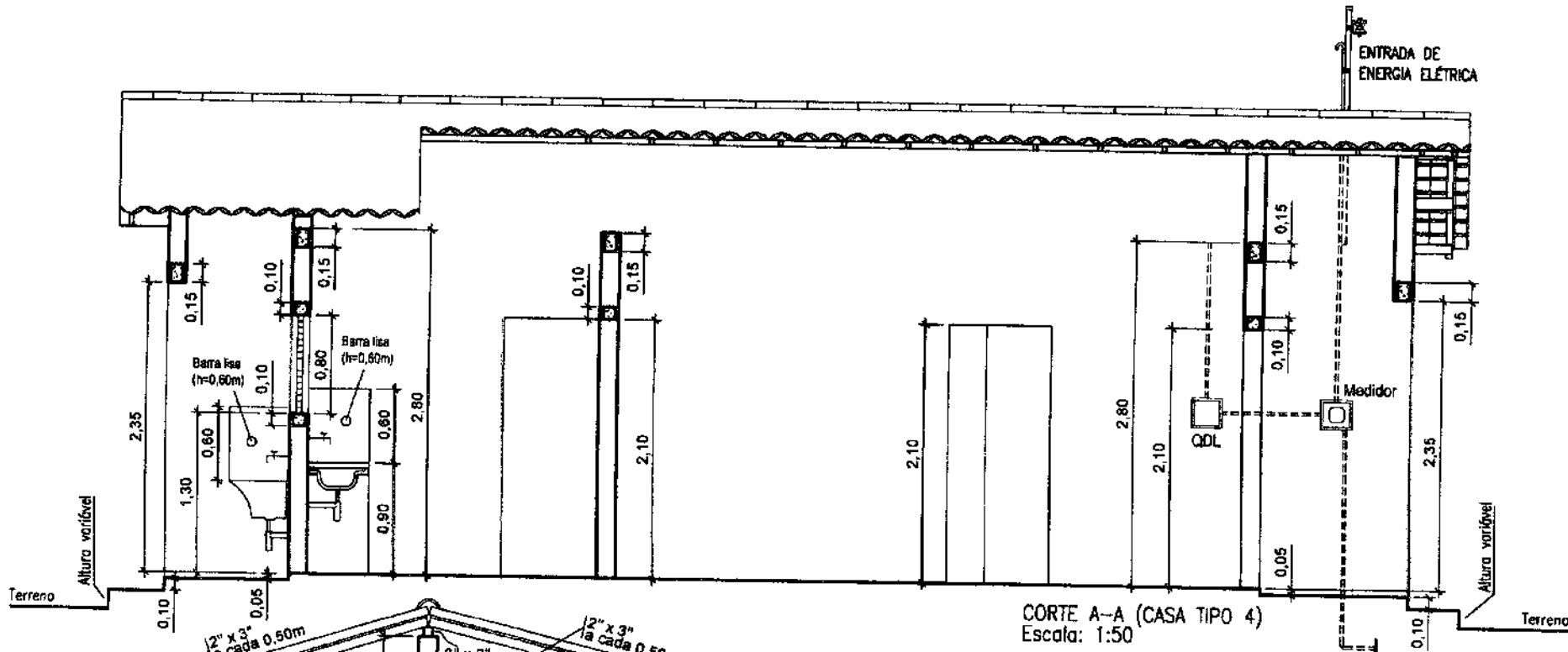


FACHADA FRONTAL
Escala: 1:75

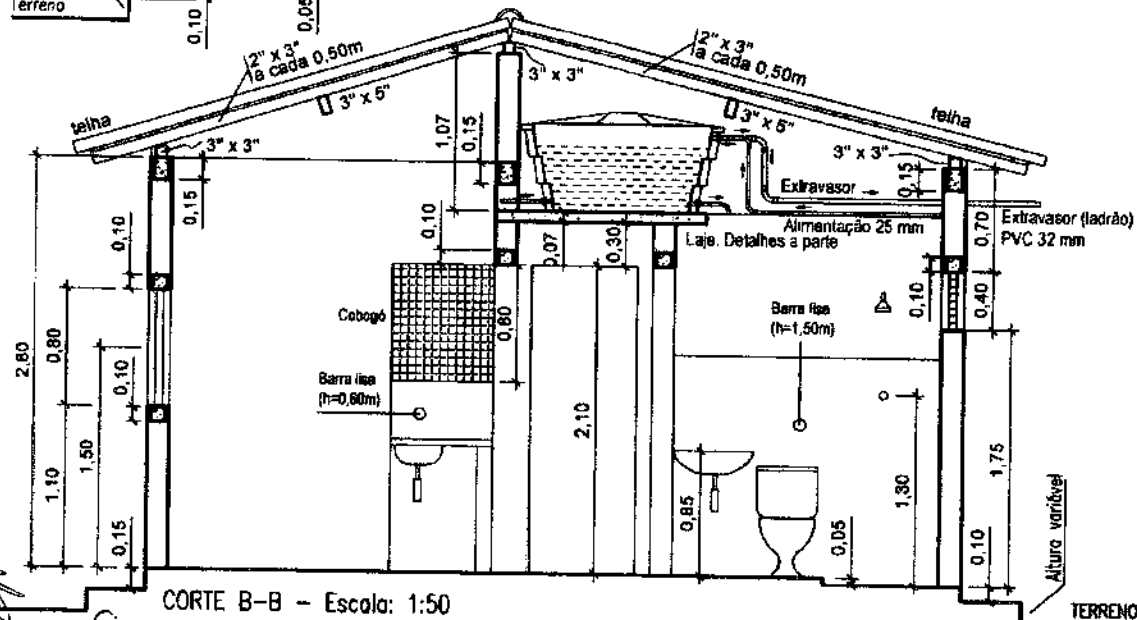
Rafael Pereira da Silva Junior
Rafael Pereira da Silva Junior
 Engenheiro Civil
 MAT. 0010328
 CREA-PB: 161600184-4

PREFEITURA MUNICIPAL DE SÃO JOSÉ DE PIRANHAS			
PROJETO: CASAS TIPO 1, 2, 3 e 4			
PRANCHA: Arquitetura (Fachadas)			
ESCALA (s):	Indicadas	DATA: Dez/2017	PRANCHA: Arq.03/04
			FOLHA: 13/20

[Handwritten signature]



CORTE A-A (CASA TIPO 4)
Escala: 1:50



CORTE B-B - Escala: 1:50

OBSERVAÇÕES:

- O1 - As cintas superiores de (0,09 x 0,15)m de concreto armado serão sobre as paredes internas e externas a 2,65 m do piso acabado em relação a sua geratriz inferior.
- O2 - As vergas de (0,08 x 0,10)m de concreto armado pré-moldadas serão assentadas sobre os vãos de janelas e portas e suas extremidades ficarão com 0,20 m (apoios).
- O4 - As contravergas de (0,09 x 0,10)m de concreto armado pré-moldadas serão assentadas sob o vão de cada janela e suas extremidades ficarão com 0,20 m (apoios).

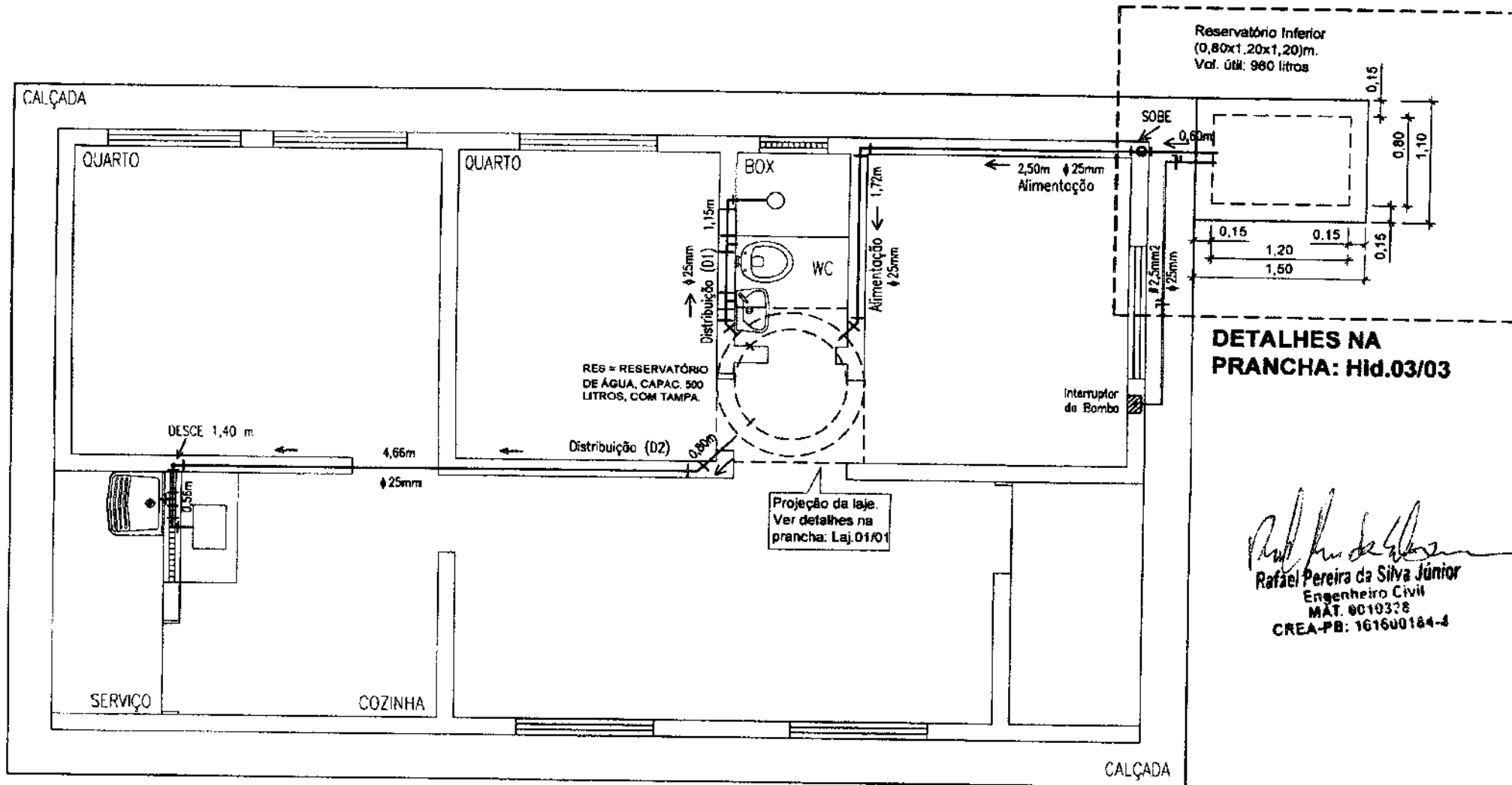
Cantoneira galvanizada
L=2,00m
(aterramento)

Rafael Pereira da Silva Júnior
Rafael Pereira da Silva Júnior
Engenheiro Civil
MAT. 0010328
CREA-PB: 161600164-4

OBSERVAÇÕES:

CINTAS SOBRE AS PAREDES: APLICAR 04
VERGALHÕES DE AÇO CA-50 8.0 MM,
ESTRIBO CA-60 4.2 MM E CONCRETO
ESTRUTURAL FCK = 20 MPa

PREFEITURA MUNICIPAL DE SÃO JOSÉ DE PIRANHAS			
PROJETO: CASAS TIPOS 1, 2, 3 e 4			
PRANCHA: Arquitetura (Cortes)			
ESCALA (s): Indicadas	DATA: Dez/2017	PRANCHA: Arq.04/04	FOLHA: 14/20



INST. HIDRÁULICA - Planta (Casa Tipo 4 e demais)
 Escala 1:50

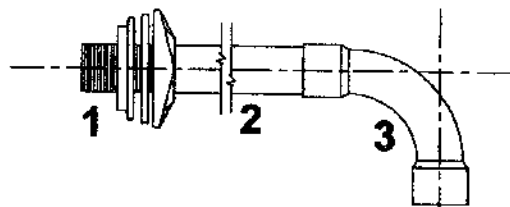
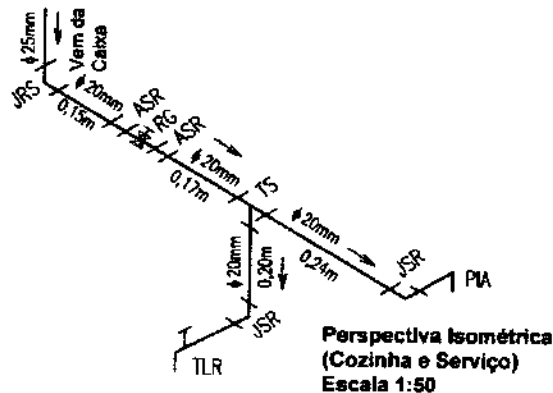
LEGENDA	
	TUBO SOLDÁVEL E CONEXÕES SOLDÁVEL/ROSCÁVEL, DE PVC RÍGIDO, PARA ÁGUA FRIA.

PREFEITURA MUNICIPAL DE SÃO JOSÉ DE PIRANHAS			
PROJETO: CASAS TIPOS 1, 2, 3 e 4			
PRANCHA: Hidráulica (Planta Baixa)			
ESCALA (s): Indicadas	DATA: Dez/2017	PRANCHA: Hid.01/03	FOLHA: 15/20

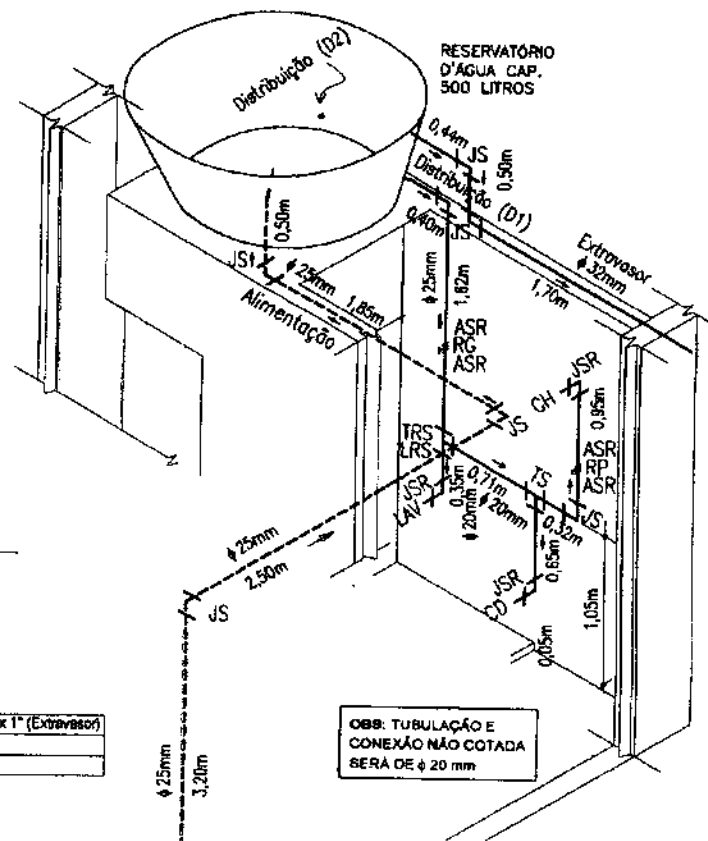
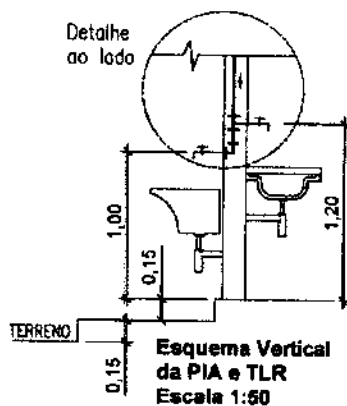
LEGENDA

RG = PONTO DE ÁGUA A 1,30 m DO PISO ACABADO, PARA REGISTRO DE GAVETA BRUTO LATÃO, 3/4".
 ASR = ADAPTADOR PVC SOLDÁVEL CURTO COM BOLSA E ROSCA PARA REGISTRO, 25 x 3/4".
 TRS = TÊ DE REDUÇÃO SOLDÁVEL PVC 25 x 20.
 TS = TÊ SOLDÁVEL PVC 20.
 LRS = LUVA DE REDUÇÃO SOLDÁVEL CURTA PVC 25 x 20.
 JS = JOELHO 90° SOLDÁVEL PVC 25 e 20.
 JRS = JOELHO DE REDUÇÃO 90° SOLDÁVEL PVC 25 x 20.
 JSR = JOELHO 90° SOLDÁVEL E COM ROSCA PVC 20 x 1/2".
 RP = PONTO DE ÁGUA A 1,35 m DO PISO ACABADO DO BOX, PARA REGISTRO DE PRESSÃO METÁLICO, 1/2".
 CH = PONTO DE ÁGUA A 2,00 m DO PISO ACABADO DO BOX, PARA CHUVEIRO DE PVC, 1/2".
 CD = PONTO DE ÁGUA A 0,35 m DO PISO ACABADO, PARA CADA DE DESCARGA ACOPLADA.
 LAV = PONTO DE ÁGUA A 0,65 m DO PISO ACABADO, PARA LAVATÓRIO.
 RES = RESERVATÓRIO DE ÁGUA, CAPAC. 500 LITROS, COM TAMPA.
 PIA = PIA DE COZINHA, UMA CUBA, DE 0,80 m x 1,20 m.
 TLR = TANQUE DE LAVAR ROUPAS, UMA CUBA.

TUBO SOLDÁVEL E CONEXÕES SOLDÁVEL/ROSCÁVEL, DE PVC RÍGIDO, PARA ÁGUA FRIA.



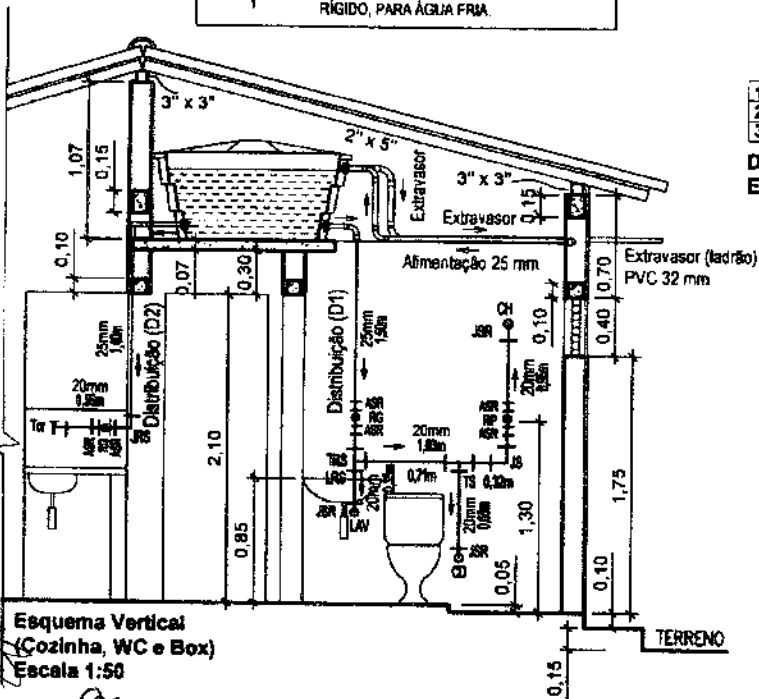
Detalhe de Entrada e Saída no Reservatório Escala 1:5



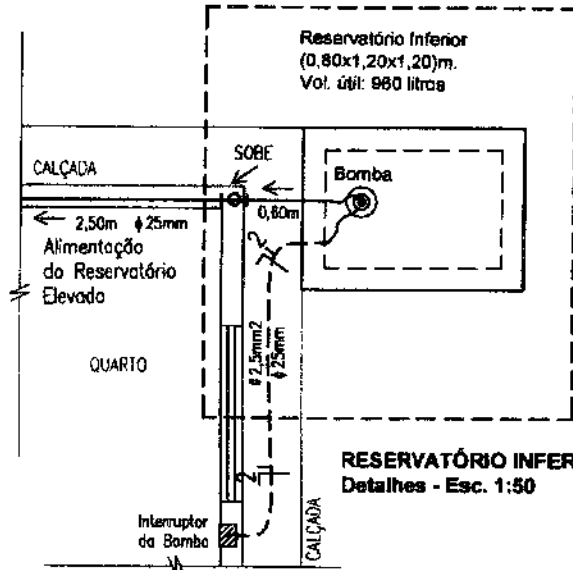
OBS: TUBULAÇÃO E CONEXÃO NÃO COTADA SERÁ DE Ø 20 mm

Perspectiva Isométrica (WC e Box) Escala 1:50

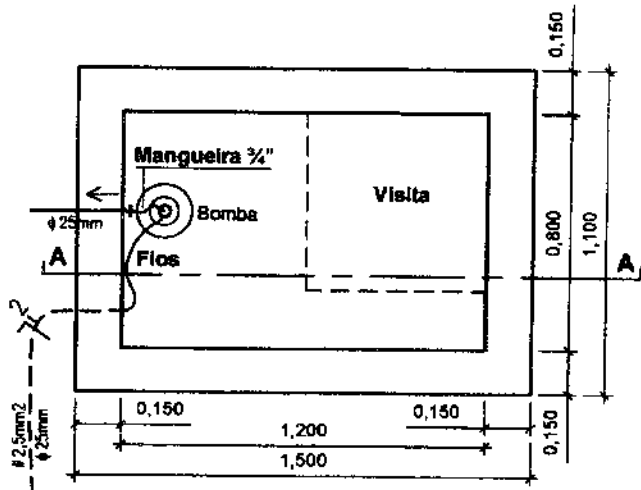
Rafael Pereira da Silva Júnior
 Engenheiro Civil
 MAT. 0010328
 CREA-PB: 161600184-4



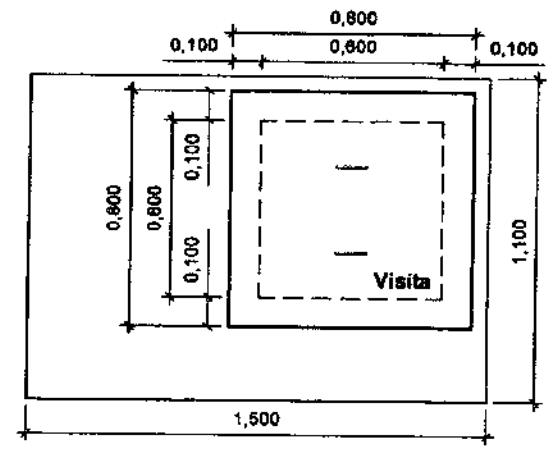
PREFEITURA MUNICIPAL DE SÃO JOSÉ DE PIRANHAS			
PROJETO: CASAS TIPOS 1, 2, 3 e 4			
PRANCHA: Hidráulica (Isométrica, Esquema Vertical e Detalhes)			
ESCALA (s): Indicadas	DATA: Dez/2017	PRANCHA: Hid.02/03	FOLHA: 16/20



RESERVATÓRIO INFERIOR
 Detalhes - Esc. 1:50

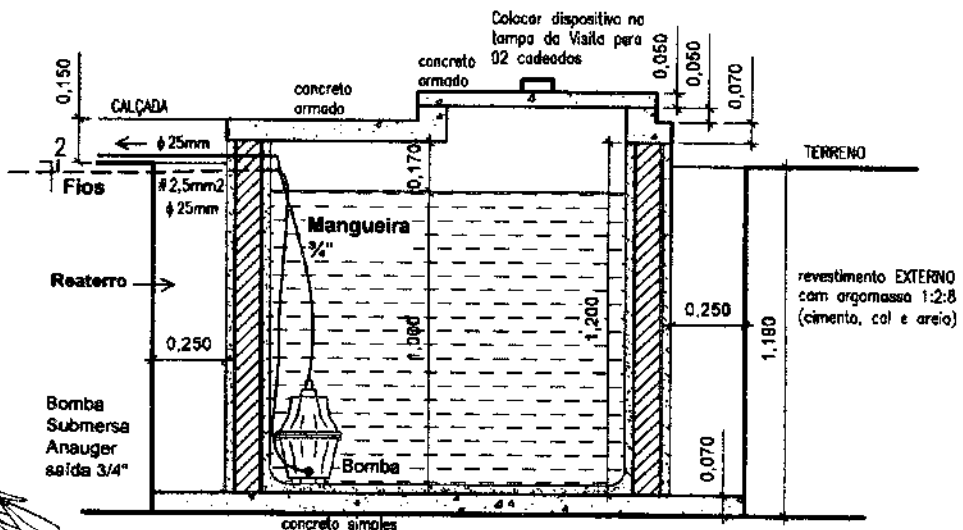


RESERVATÓRIO INFERIOR
 Planta - Esc. 1:25

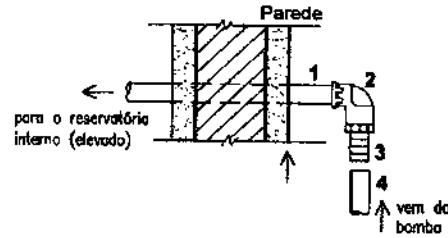


RESERVATÓRIO INFERIOR
 Cobertura - Esc. 1:25

Rafael Pereira da Silva Júnior
Rafael Pereira da Silva Júnior
 Engenheiro Civil
 MAT. 0010328
 CREA-PB: 161600184-4



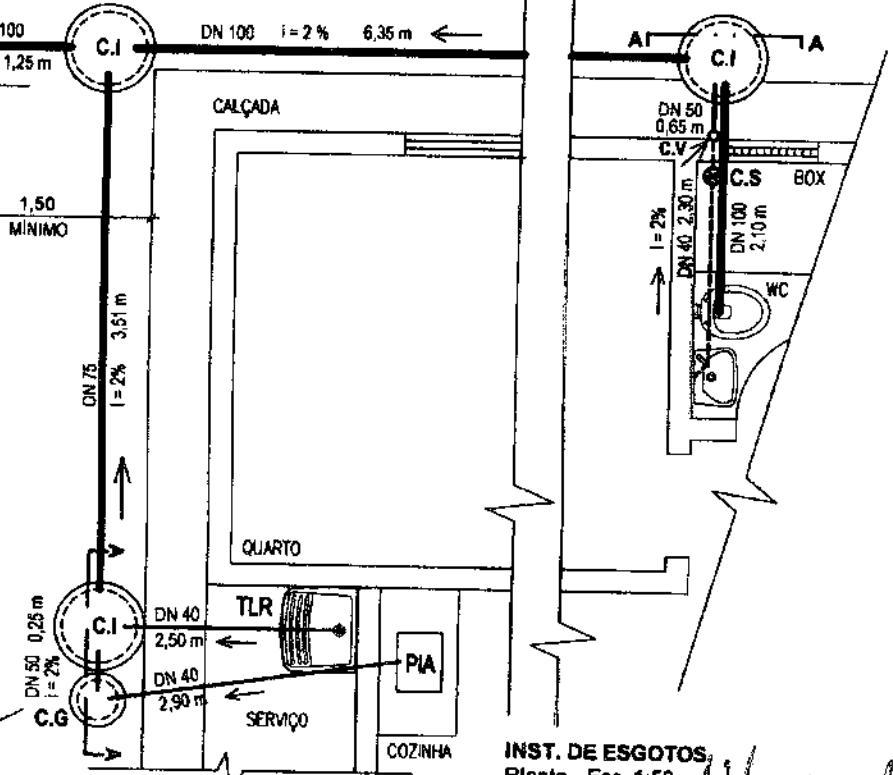
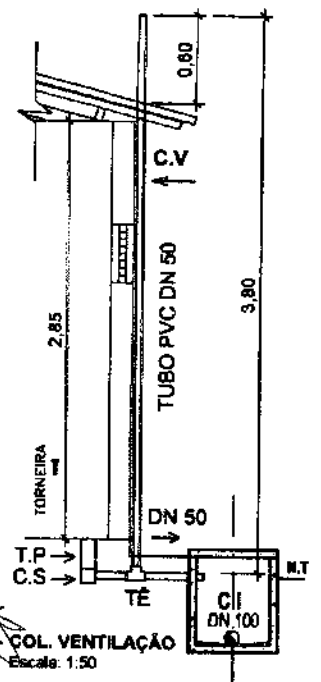
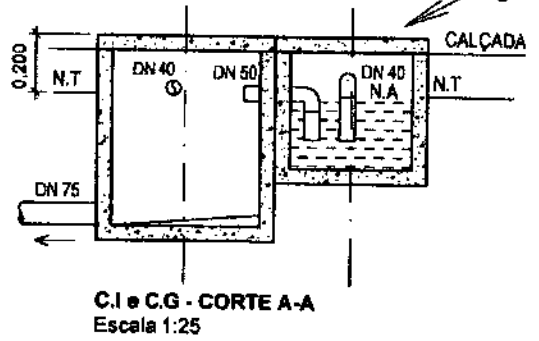
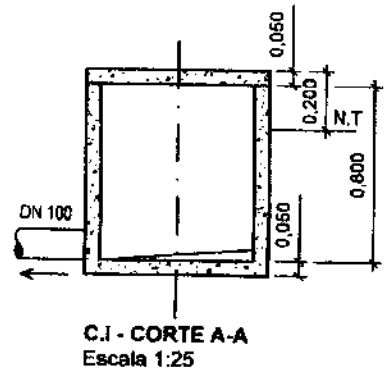
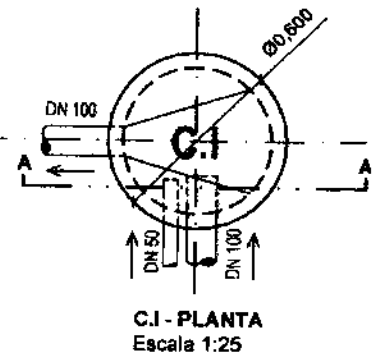
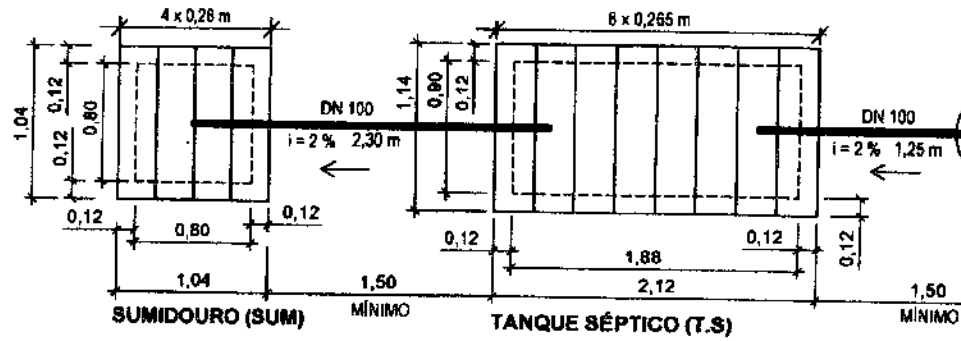
RESERVATÓRIO INFERIOR
 Corte A-A - Esc. 1:25



Detalhe da Saída do Reservatório
 Escala 1:10

- | | |
|---|---------------------------------------------------------|
| 1 | Tubo PVC Soldável ϕ 25 mm |
| 2 | Joelho Redução 80° soldável c/ bucha latão 25 mm x 3/4" |
| 3 | Adaptador Mangueira latão espigão 3/4" rosca macho 3/4" |
| 4 | Mangueira de polietileno diâmetro interno 3/4" |
| 5 | Abraçadeira de alumínio de alta pressão 3/4" |

PREFEITURA MUNICIPAL DE SÃO JOSÉ DE PIRANHAS			
PROJETO: CASAS TIPOS 1, 2, 3 e 4			
PRANCHA: Hidráulica (Reservatório Inferior: Detalhes)			
ESCALA (s): Indicadas	DATA: Dez/2017	PRANCHA: Hid.03/03	FOLHA: 17/20



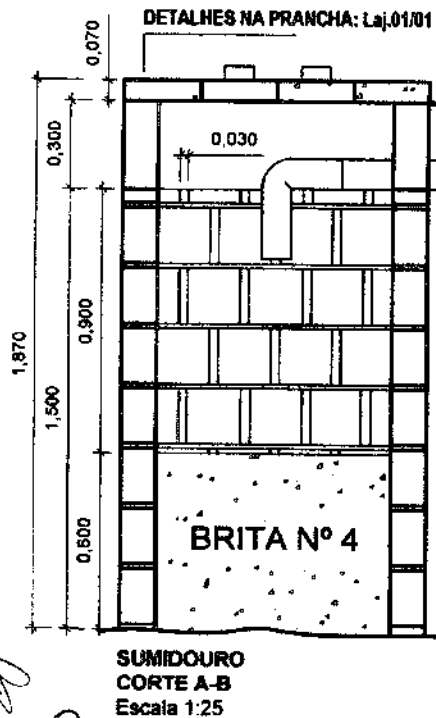
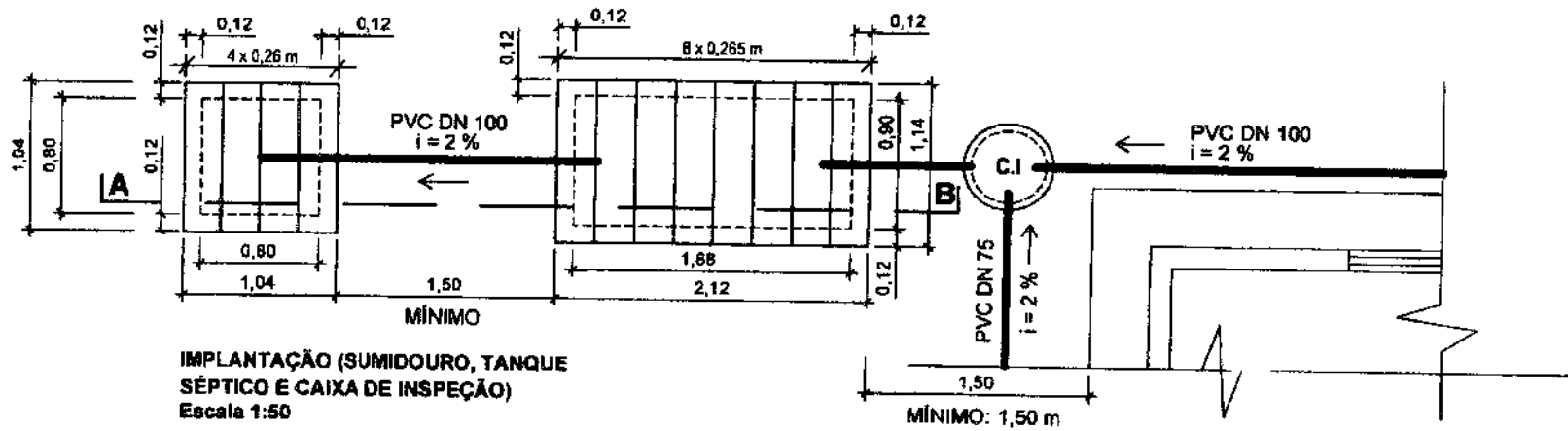
- LEGENDA**
- TLR = TANQUE DE LAVAR ROUPAS
 - PIA = PIA DE COZINHA EM FIBRA SINTÉTICA
 - C.G = CAIXA DE GORDURA PRÉ-MOLDADA D=40cm
 - C.I = CAIXA DE INSPEÇÃO PRÉ-MOLDADA D=60cm
 - C.V = COLUNA DE VENTILAÇÃO PVC DN 50mm
 - C.S = CAIXA SIFONADA DE PVC (100x100x50)mm
 - T.P = PROLONGAMENTO DA C.S. PVC, DN 100x200mm
 - TÊ = TÊ DE PVC ESGOTO SANITÁRIO, DN 50x50mm
 - N.A = NÍVEL D'ÁGUA NA CAIXA DE GORDURA (C.G)
 - N.T = NÍVEL DO TERRENO

INST. DE ESGOTOS
Planta - Esc. 1:50

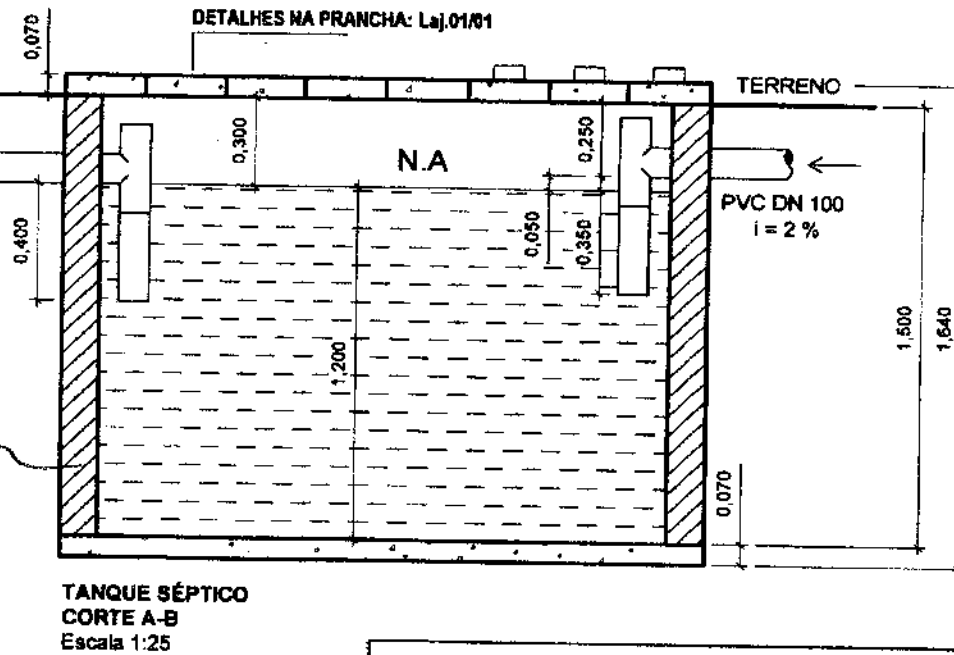
Rafael Pereira da Silva Júnior
Rafael Pereira da Silva Júnior
Engenheiro Civil
MAT. 0010328
CREA-PB: 161600164-4

OBS: Toda tubulação/conexão será de PVC para esgoto predial.

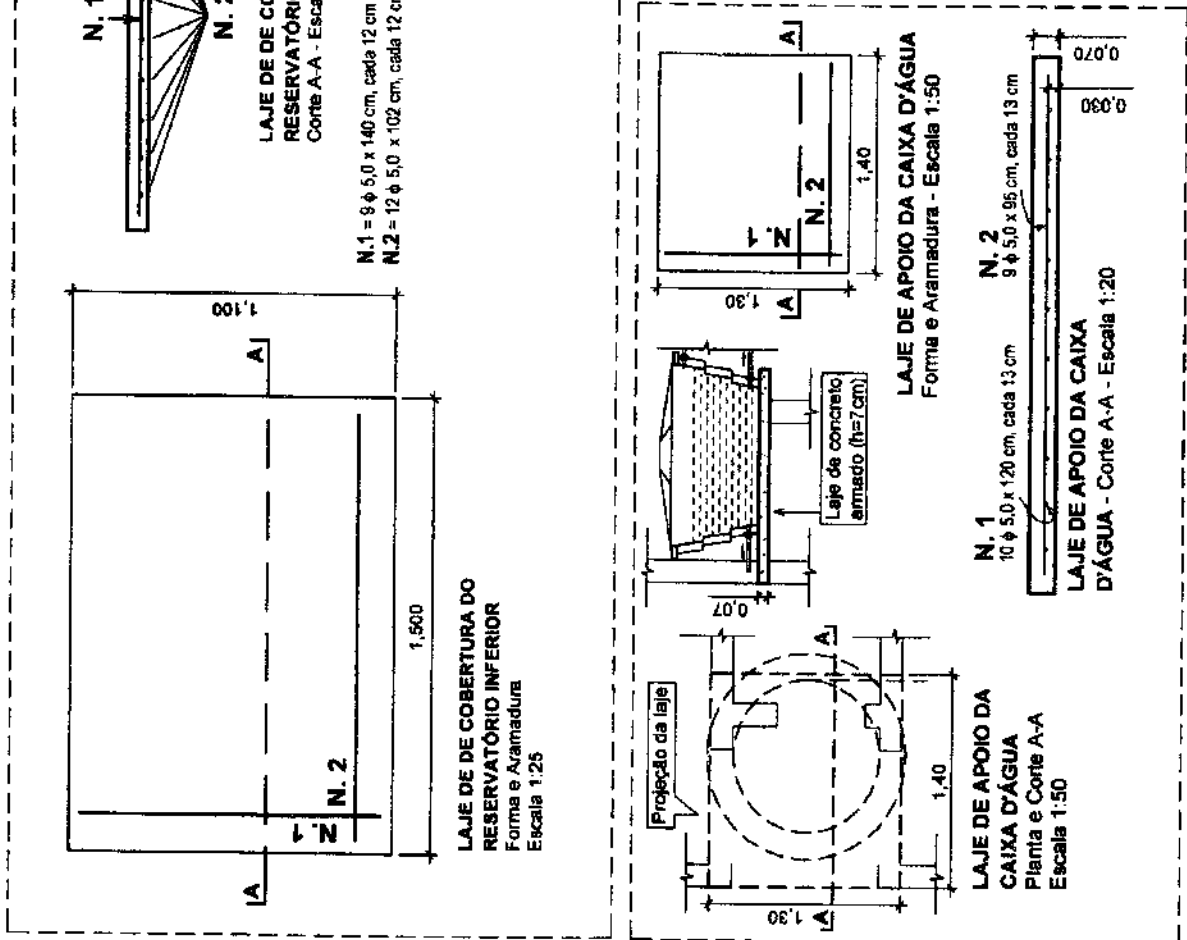
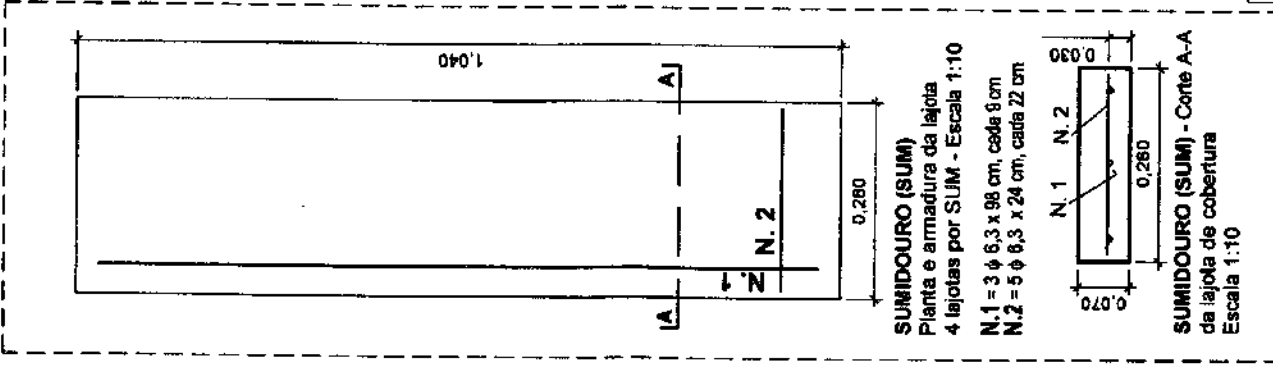
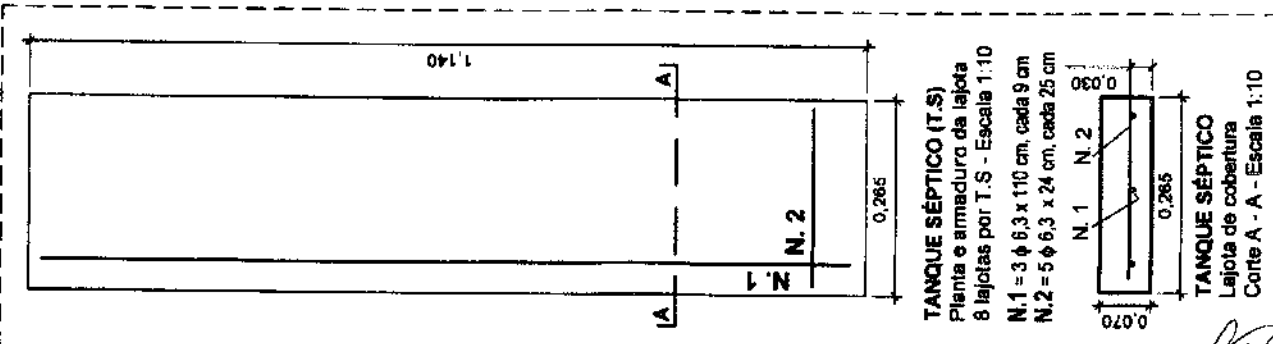
PREFEITURA MUNICIPAL DE SÃO JOSÉ DE PIRANHAS			
PROJETO: CASAS TIPOS 1, 2, 3 e 4			
PRANCHA: Esgotos (Planta, Deteta/hes de C.G, C.I e C.V)			
ESCALA (s): Indicadas	DATA: Dez/2017	PRANCHA: Esg.01/02	FOLHA: 18/20



Rafael Pereira da Silva Junior
 Rafael Pereira da Silva Junior
 Engenheiro Civil
 MAT. 8010328
 CREA-PB: 161600184-4



PREFEITURA MUNICIPAL DE SÃO JOSÉ DE PIRANHAS			
PROJETO: CASAS TIPOS 1, 2, 3 e 4			
PRANCHA: Esgotos (Tanque Sêptico e Sumidouro - Planta e Cortes)			
ESCALA (s):	Indicadas	DATA: Dez/2017	PRANCHA: Esg.02/02 FOLHA: 19/20



Rafael Pereira da Silva Junior
 Engenheiro Civil
 MAT. 0010328
 CREA-PB: 161600184-4

OBS: Aplicar Concreto Estrutural 30 MPa



Anotação de Responsabilidade Técnica - ART
Lei nº 6.496, de 7 de dezembro de 1977

CREA-PB

ART OBRA / SERVIÇO
Nº PB20240594698

Conselho Regional de Engenharia e Agronomia da Paraíba

INICIAL

1. Responsável Técnico

RAFAEL PEREIRA DA SILVA JUNIOR

Título profissional: **ENGENHEIRO CIVIL**

RNP: **1616001844**

Registro: **78620PB**

2. Dados do Contrato

Contratante: **Prefeitura Municipal de São José de Piranhas**

CPF/CNPJ: **08.924.052/0001-66**

RUA Inácio Lira

Nº: **377**

Complemento:

Bairro: **Centro**

Cidade: **São José de Piranhas**

UF: **PB**

CEP: **58940000**

Contrato: **Não especificado**

Celebrado em:

Valor: **R\$ 2.000,00**

Tipo de contratante: **Pessoa Jurídica de Direito Público**

Ação Institucional: **Órgão Público**

3. Dados da Obra/Serviço

RUA Inácio Lira

Nº: **377**

Complemento:

Bairro: **Centro**

Cidade: **São José de Piranhas**

UF: **PB**

CEP: **58940000**

Data de Início: **30/01/2024**

Previsão de término: **06/02/2024**

Coordenadas Geográficas: **0, 0**

Finalidade:

Código: **Não Especificado**

Proprietário: **Prefeitura Municipal de São José de Piranhas**

CPF/CNPJ: **08.924.052/0001-66**

4. Atividade Técnica

	Quantidade	Unidade
14 - Elaboração		
80 - Projeto > CONSTRUÇÃO CIVIL > INSTALAÇÕES HIDROSSANITÁRIAS > #TOS_1.4.3 - DE INSTALAÇÃO DE SISTEMA DE ESGOTO SANITÁRIO	1,00	un
80 - Projeto > CONSTRUÇÃO CIVIL > INSTALAÇÕES HIDROSSANITÁRIAS > #TOS_1.4.1 - DE SISTEMA DE ÁGUA POTÁVEL	1,00	un
80 - Projeto > CONSTRUÇÃO CIVIL > EDIFICAÇÕES > DE EDIFICAÇÃO > #TOS_1.1.1.1 - DE ALVENARIA	1,00	un
80 - Projeto > ELETROTÉCNICA > INSTALAÇÕES ELÉTRICAS > DE INSTALAÇÕES ELÉTRICAS EM BAIXA TENSÃO > #TOS_11.10.1.2 - PARA FINS COMERCIAIS	1,00	un
35 - Elaboração de orçamento > CONSTRUÇÃO CIVIL > INSTALAÇÕES HIDROSSANITÁRIAS > #TOS_1.4.3 - DE INSTALAÇÃO DE SISTEMA DE ESGOTO SANITÁRIO	1,00	un
35 - Elaboração de orçamento > CONSTRUÇÃO CIVIL > INSTALAÇÕES HIDROSSANITÁRIAS > #TOS_1.4.1 - DE SISTEMA DE ÁGUA POTÁVEL	1,00	un
35 - Elaboração de orçamento > CONSTRUÇÃO CIVIL > EDIFICAÇÕES > DE EDIFICAÇÃO > #TOS_1.1.1.1 - DE ALVENARIA	1,00	un
35 - Elaboração de orçamento > ELETROTÉCNICA > INSTALAÇÕES ELÉTRICAS > DE INSTALAÇÕES ELÉTRICAS EM BAIXA TENSÃO > #TOS_11.10.1.2 - PARA FINS COMERCIAIS	1,00	un

Após a conclusão das atividades técnicas o profissional deve proceder a baixa desta ART

5. Observações

PROJETO E ORÇAMENTO DOS SERVIÇOS FINAIS DE IMPLANTAÇÃO DE MELHORIAS HABITACIONAIS PARA CONTROLE DA DOENÇA DE CHAGAS(MHCD) NO MUNICÍPIO DE SÃO JOSÉ DE PIRANHAS-PB. Convênio 1747 ENTRE A PREFEITURA DE SÃO JOSÉ DE PIRANHAS-PB E A FUNASA. AART DE CARGO E FUNÇÃO PB20170142396

6. Declarações

- Declaro que estou cumprindo as regras de acessibilidade previstas nas normas técnicas da ABNT, na legislação específica e no decreto n. 5296/2004.

- Cláusula Compromissória: Qualquer conflito ou litígio originado do presente contrato, bem como sua interpretação ou execução, será resolvido por arbitragem, de acordo com a Lei no. 9.307, de 23 de setembro de 1996, por meio do Centro de Mediação e Arbitragem - CMA vinculado ao Crea-PB, nos termos do respectivo regulamento de arbitragem que, expressamente, as partes declaram concordar.

7. Entidade de Classe

NENHUMA - NAO OPTANTE

RAFAEL PEREIRA DA
 SILVA
 JUNIOR:09602354429

Assinado de forma digital por
 RAFAEL PEREIRA DA SILVA
 JUNIOR:09602354429
 Dados: 2024.07.23 14:07:21 -03'00'

A autenticidade desta ART pode ser verificada em: <http://crea-pb.sitac.com.br/publico/>, com a chave: D1WBB
 Impresso em: 23/07/2024 às 14:05:32 por: , ip: 191.35.104.79





Anotação de Responsabilidade Técnica - ART
Lei nº 6.496, de 7 de dezembro de 1977

CREA-PB

ART OBRA / SERVIÇO
Nº PB20240594698

Conselho Regional de Engenharia e Agronomia da Paraíba

INICIAL

RAFAEL PEREIRA DA SILVA
 JUNIOR:09602354429

Assinado de forma digital por RAFAEL
 PEREIRA DA SILVA JUNIOR:09602354429
 Dados: 2024.07.23 14:07:35 -03'00'

8. Assinaturas

Declaro serem verdadeiras as informações acima

_____, _____ de _____ de _____
 Local data

RAFAEL PEREIRA DA SILVA JUNIOR - CPF: 096.023.544-29

Prefeitura Municipal de São José de Piranhas - CNPJ: 08.924.052/0001-66

9. Informações

* A ART é válida somente quando quitada, mediante apresentação do comprovante do pagamento ou conferência no site do Crea.

10. Valor

Valor da ART: **R\$ 99,64** Registrada em: **07/02/2024** Valor pago: **R\$ 99,64** Nosso Número: **4356477**

A autenticidade desta ART pode ser verificada em: <http://crea-pb.sitac.com.br/publico/>, com a chave: D1WBB
 Impresso em: 23/07/2024 às 14:05:32 por: , ip: 191.35.104.79





PREFEITURA MUNICIPAL
SÃO JOSÉ DE PIRANHAS

SECRETARIA MUNICIPAL
**DE INFRAESTRUTURA
E SERVIÇOS URBANOS**

Bancos

SINAPI - 05/2024 - Paraíba
SBC - 06/2024 - Paraíba
ORSE - 03/2024 - Sergipe
SEINFRA - 028 - Ceará

B.D.I.
26,68%

Encargos Sociais
Desonerado:
Horista: 86,19%
Mensalista: 48,51%

Obra:
Melhorias Habitacionais - FUNASA

Planilha Orçamentária Resumida

Item	Descrição	Total	Peso (%)
1	MELHORIA HABITACIONAL TIPO 1 - BENEF. 1	R\$ 85.292,46	26,64 %
2	MELHORIA HABITACIONAL TIPO 3 - BENEF. 2	R\$ 19.392,13	6,06 %
3	MELHORIA HABITACIONAL TIPO 1 - BENEF. 3	R\$ 82.294,19	25,70 %
4	MELHORIA HABITACIONAL TIPO 2 - BENEF. 4	R\$ 39.457,34	12,32 %
5	MELHORIA HABITACIONAL TIPO 2 - BENEF. 5	R\$ 40.560,57	12,67 %
6	MELHORIA HABITACIONAL TIPO 2 - BENEF. 6	R\$ 53.200,87	16,62 %

Total sem BDI: R\$ 252.797,40
Total do BDI: R\$ 67.400,16
Total Geral: R\$ 320.197,56

RAFAEL PEREIRA DA SILVA Assinado de forma digital por RAFAEL
JUNIOR:09602354429 PEREIRA DA SILVA JUNIOR:09602354429
Dados: 2024.07.22 12:48:59 -03'00'



PREFEITURA MUNICIPAL
SÃO JOSÉ DE PIRANHAS

SECRETARIA MUNICIPAL
**DE INFRAESTRUTURA
E SERVIÇOS URBANOS**

Bancos:
SINAPI - 05/2024 - Paraíba
SBC - 06/2024 - Paraíba
ORSE - 03/2024 - Sergipe
SEINFRA - 028 - Ceará

B.D.I.
26,68%

Encargos Sociais
Desonerado:
Horista: 86,19%
Mensalista: 48,51%

Obra:
Melhorias Habitacionais - FUNASA

Cronograma Físico e Financeiro

Item	Descrição	Total Por Etapa	30 DIAS	60 DIAS	90 DIAS	120 DIAS	150 DIAS	180 DIAS
1	MELHORIA HABITACIONAL TIPO 1 - BENE. 1	100,00% 85.292,46	65,00% 55.440,10	35,00% 29.852,36				
2	MELHORIA HABITACIONAL TIPO 3 - BENE. 2	100,00% 19.392,13		50,00% 9.696,07	50,00% 9.696,07			
3	MELHORIA HABITACIONAL TIPO 1 - BENE. 3	100,00% 82.294,19		15,00% 12.344,13	55,00% 45.261,80	30,00% 24.688,26		
4	MELHORIA HABITACIONAL TIPO 2 - BENE. 4	100,00% 39.457,34				70,00% 27.620,14	30,00% 11.837,20	
5	MELHORIA HABITACIONAL TIPO 2 - BENE. 5	100,00% 40.560,57					100,00% 40.560,57	
6	MELHORIA HABITACIONAL TIPO 2 - BENE. 6	100,00% 53.200,87						100,00% 53.200,87
Porcentagem:			17,31%	16,21%	17,16%	16,34%	16,36%	16,62%
Custo:			R\$ 55.440,10	R\$ 51.892,55	R\$ 54.957,87	R\$ 52.308,40	R\$ 52.397,77	R\$ 53.200,87
Porcentagem Acumulado:			17,31%	33,52%	50,68%	67,02%	83,38%	100,00%
Custo Acumulado:			R\$ 55.440,09	R\$ 107.332,65	R\$ 162.290,52	R\$ 214.598,91	R\$ 266.996,69	R\$ 320.197,56

RAFAEL PEREIRA
DA SILVA
JUNIOR:09602354
429

Assinado de forma digital por
RAFAEL PEREIRA DA SILVA
JUNIOR:09602354429
Dados: 2024.07.22 12:49:23 -03'00'



PREFEITURA MUNICIPAL
SÃO JOSÉ DE PIRANHAS

SECRETARIA MUNICIPAL
**DE INFRAESTRUTURA
E SERVIÇOS URBANOS**

Bancos
SINAPI - 05/2024 - Paraíba
SBC - 06/2024 - Paraíba
ORSE - 03/2024 - Sergipe
SEINFRA - 028 - Ceará

B.D.I.
26,68%

Encargos Sociais
Desonerado:
Horista: 86,19%
Mensalista: 48,51%

Obra:
Melhorias Habitacionais - FUNASA

Orçamento Sintético

Item	Código	Banco	Descrição	Und	Quant.	Valor Unit	Valor Unit com BDI	Total	Peso (%)
1			MELHORIA HABITACIONAL TIPO 1 - BENEF. 1					85.292,46	26,64 %
1.1			ADMINISTRAÇÃO LOCAL DA OBRA					4.981,33	1,56 %
1.1.1	99059	SINAPI	LOCAÇÃO CONVENCIONAL DE OBRA, UTILIZANDO GABARITO DE TÁBUAS CORRIDAS PONTALETADAS A CADA 2,00M - 2 UTILIZAÇÕES. AF_03/2024	M	37,2	55,35	70,11	2.608,09	0,81 %
1.1.2	103689	SINAPI	FORNECIMENTO E INSTALAÇÃO DE PLACA DE OBRA COM CHAPA GALVANIZADA E ESTRUTURA DE MADEIRA. AF_03/2022_PS	m²	6	312,24	395,54	2.373,24	0,74 %
1.2			INFRA E SUPERESTRUTURA					14.033,89	4,38 %
1.2.1	97082	SINAPI	ESCAVAÇÃO MANUAL DE VIGA DE BORDA PARA RADIER. AF_09/2021	m³	5,32	50,26	63,66	338,67	0,11 %
1.2.2	95467	SINAPI	EMBASAMENTO C/PEDRA ARGAMASSADA UTILIZANDO ARG.CIM/AREIA 1:4	m³	5,32	463,42	587,06	3.123,15	0,98 %
1.2.3	103329	SINAPI	ALVENARIA DE VEDAÇÃO DE BLOCOS CERÂMICOS FURADOS NA HORIZONTAL DE 9X19X19 CM (ESPESSURA 9 CM) E ARGAMASSA DE ASSENTAMENTO COM PREPARO MANUAL. AF_12/2021	m²	13,31	76,00	96,27	1.281,35	0,40 %
1.2.4	93204	SINAPI	CINTA DE AMARRAÇÃO DE ALVENARIA MOLDADA IN LOCO EM CONCRETO. AF_03/2016	M	44,35	55,42	70,20	3.113,37	0,97 %
1.2.5	103670	SINAPI	LANÇAMENTO COM USO DE BALDES, ADENSAMENTO E ACABAMENTO DE CONCRETO EM ESTRUTURAS. AF_02/2022	m³	1,33	236,41	299,48	398,30	0,12 %
1.2.6	87878	SINAPI	CHAPISCO APLICADO EM ALVENARIAS E ESTRUTURAS DE CONCRETO INTERNAS, COM COLHER DE PEDREIRO. ARGAMASSA TRAÇO 1:3 COM PREPARO MANUAL. AF_10/2022	m²	26,61	4,15	5,25	139,70	0,04 %
1.2.7	87794	SINAPI	EMBOÇO OU MASSA ÚNICA EM ARGAMASSA TRAÇO 1:2:8, PREPARO MANUAL, APLICADA MANUALMENTE EM PANOS CEGOS DE FACHADA (SEM PRESENÇA DE VÃOS), ESPESSURA DE 25 MM. AF_09/2022	m²	26,61	37,38	47,35	1.259,98	0,39 %
1.2.8	88489	SINAPI	PINTURA LÁTEX ACRÍLICA PREMIUM, APLICAÇÃO MANUAL EM PAREDES, DUAS DEMÃOS. AF_04/2023	m²	13,31	10,88	13,78	183,41	0,06 %
1.2.9	93204	SINAPI	CINTA DE AMARRAÇÃO DE ALVENARIA MOLDADA IN LOCO EM CONCRETO. AF_03/2016	M	44,35	55,42	70,20	3.113,37	0,97 %
1.2.10	103670	SINAPI	LANÇAMENTO COM USO DE BALDES, ADENSAMENTO E ACABAMENTO DE CONCRETO EM ESTRUTURAS. AF_02/2022	m³	0,6	236,41	299,48	179,68	0,06 %
1.2.11	92522	SINAPI	MONTAGEM E DESMONTAGEM DE FÓRMA DE LAJE MACIÇA, PÉ-DIREITO SIMPLES, EM CHAPA DE MADEIRA COMPENSADA RESINADA, 8 UTILIZAÇÕES. AF_09/2020	m²	1,82	30,67	38,85	70,70	0,02 %
1.2.12	92768	SINAPI	ARMAÇÃO DE LAJE DE ESTRUTURA CONVENCIONAL DE CONCRETO ARMADO UTILIZANDO AÇO CA-60 DE 5,0 MM - MONTAGEM. AF_06/2022	KG	3,16	12,14	15,37	48,56	0,02 %
1.2.13	94966	SINAPI	CONCRETO FCK = 30MPA, TRAÇO 1:2,1:2,5 (EM MASSA SECA DE CIMENTO/ AREIA MÉDIA/ BRITA 1) - PREPARO MECÂNICO COM BETONEIRA 400 L. AF_05/2021	m³	0,13	474,88	601,57	78,20	0,02 %
1.2.14	103670	SINAPI	LANÇAMENTO COM USO DE BALDES, ADENSAMENTO E ACABAMENTO DE CONCRETO EM ESTRUTURAS. AF_02/2022	m³	0,13	236,41	299,48	38,93	0,01 %
1.2.15	93184	SINAPI	VERGA PRÉ-MOLDADA COM ATÉ 1,5 M DE VÃO, ESPESSURA DE *20* CM. AF_03/2024	M	14,05	24,97	31,63	444,40	0,14 %
1.2.16	93194	SINAPI	CONTRAVERGA PRÉ-MOLDADA, ESPESSURA DE *20* CM. AF_03/2024	M	7,2	24,36	30,85	222,12	0,07 %
1.3			ALVENARIA/ELEMENTO VAZADO(COBOGÓ)					9.698,41	3,03 %
1.3.1	103329	SINAPI	ALVENARIA DE VEDAÇÃO DE BLOCOS CERÂMICOS FURADOS NA HORIZONTAL DE 9X19X19 CM (ESPESSURA 9 CM) E ARGAMASSA DE ASSENTAMENTO COM PREPARO MANUAL. AF_12/2021	m²	98,81	76,00	96,27	9.512,43	2,97 %
1.3.2	101162	SINAPI	ALVENARIA DE VEDAÇÃO COM ELEMENTO VAZADO DE CERÂMICA (COBOGÓ) DE 7X20X20CM E ARGAMASSA DE ASSENTAMENTO COM PREPARO EM BETONEIRA. AF_05/2020	m²	1,12	131,09	166,06	185,98	0,06 %
1.4			COBERTURA					7.712,79	2,41 %
1.4.1	92541	SINAPI	TRAMA DE MADEIRA COMPOSTA POR RIPAS, CAIBROS E TERÇAS PARA TELHADOS DE ATÉ 2 ÁGUAS PARA TELHA CERÂMICA CAPA-CANAL, INCLUSO TRANSPORTE VERTICAL. AF_07/2019	m²	47,35	66,73	84,53	4.002,49	1,25 %
1.4.2	55960	SINAPI	IMUNIZAÇÃO DE MADEIRAMENTO PARA COBERTURA UTILIZANDO CUPINICIDA INCOLOR	m²	47,35	7,01	8,88	420,46	0,13 %
1.4.3	94204	SINAPI	TELHAMENTO COM TELHA CERÂMICA CAPA-CANAL, TIPO COLONIAL, COM MAIS DE 2 ÁGUAS, INCLUSO TRANSPORTE VERTICAL. AF_07/2019	m²	46,1	40,77	51,64	2.380,60	0,74 %
1.4.4	94219	SINAPI	CUMEEIRA E ESPIGÃO PARA TELHA CERÂMICA EMBOÇADA COM ARGAMASSA TRAÇO 1:2:9 (CIMENTO, CAL E AREIA), PARA TELHADOS COM MAIS DE 2 ÁGUAS, INCLUSO TRANSPORTE VERTICAL. AF_07/2019	M	10,45	25,70	32,55	340,14	0,11 %
1.4.5	94224	SINAPI	EMBOÇAMENTO COM ARGAMASSA TRAÇO 1:2:9 (CIMENTO, CAL E AREIA). AF_07/2019	M	20,9	21,50	27,23	569,10	0,18 %
1.5			INSTALAÇÃO SANITÁRIA					1.287,00	0,40 %
1.5.1	89714	SINAPI	TUBO PVC, SERIE NORMAL, ESGOTO PREDIAL, DN 100 MM, FORNECIDO E INSTALADO EM RAMAL DE DESCARGA OU RAMAL DE ESGOTO SANITÁRIO. AF_08/2022	M	12,05	30,99	39,25	472,96	0,15 %
1.5.2	89713	SINAPI	TUBO PVC, SERIE NORMAL, ESGOTO PREDIAL, DN 75 MM, FORNECIDO E INSTALADO EM RAMAL DE DESCARGA OU RAMAL DE ESGOTO SANITÁRIO. AF_08/2022	M	3,51	27,83	35,25	123,72	0,04 %
1.5.3	89712	SINAPI	TUBO PVC, SERIE NORMAL, ESGOTO PREDIAL, DN 50 MM, FORNECIDO E INSTALADO EM RAMAL DE DESCARGA OU RAMAL DE ESGOTO SANITÁRIO. AF_08/2022	M	4,9	22,26	28,19	138,13	0,04 %
1.5.4	89711	SINAPI	TUBO PVC, SERIE NORMAL, ESGOTO PREDIAL, DN 40 MM, FORNECIDO E INSTALADO EM RAMAL DE DESCARGA OU RAMAL DE ESGOTO SANITÁRIO. AF_08/2022	M	10,8	17,33	21,95	237,06	0,07 %

1.5.5	89726	SINAPI	JOELHO 45 GRAUS, PVC, SERIE NORMAL, ESGOTO PREDIAL, DN 40 MM, JUNTA SOLDÁVEL, FORNECIDO E INSTALADO EM RAMAL DE DESCARGA OU RAMAL DE ESGOTO SANITÁRIO. AF_08/2022	UN	2	8,34	10,56	21,12	0,01 %
1.5.6	89724	SINAPI	JOELHO 90 GRAUS, PVC, SERIE NORMAL, ESGOTO PREDIAL, DN 40 MM, JUNTA SOLDÁVEL, FORNECIDO E INSTALADO EM RAMAL DE DESCARGA OU RAMAL DE ESGOTO SANITÁRIO. AF_08/2022	UN	6	8,13	10,29	61,74	0,02 %
1.5.7	89744	SINAPI	JOELHO 90 GRAUS, PVC, SERIE NORMAL, ESGOTO PREDIAL, DN 100 MM, JUNTA ELÁSTICA, FORNECIDO E INSTALADO EM RAMAL DE DESCARGA OU RAMAL DE ESGOTO SANITÁRIO. AF_08/2022	UN	2	24,19	30,64	61,28	0,02 %
1.5.8	89784	SINAPI	TE, PVC, SERIE NORMAL, ESGOTO PREDIAL, DN 50 X 50 MM, JUNTA ELÁSTICA, FORNECIDO E INSTALADO EM RAMAL DE DESCARGA OU RAMAL DE ESGOTO SANITÁRIO. AF_08/2022	UN	1	21,24	26,90	26,90	0,01 %
1.5.9	89796	SINAPI	TE, PVC, SERIE NORMAL, ESGOTO PREDIAL, DN 100 X 100 MM, JUNTA ELÁSTICA, FORNECIDO E INSTALADO EM RAMAL DE DESCARGA OU RAMAL DE ESGOTO SANITÁRIO. AF_08/2022	UN	2	38,18	48,36	96,72	0,03 %
1.5.10	89482	SINAPI	CAIXA SIFONADA, PVC, DN 100 X 100 X 50 MM, FORNECIDA E INSTALADA EM RAMAIS DE ENCAMINHAMENTO DE ÁGUA PLUVIAL. AF_06/2022	UN	1	37,40	47,37	47,37	0,01 %
1.6			INSTALAÇÃO ELETRICA					4.975,09	1,55 %
1.6.1			INSTALAÇÕES DO ATERRAMENTO					2.178,12	0,68 %
1.6.1.1	101493	SINAPI	ENTRADA DE ENERGIA ELÉTRICA, AÉREA, MONOFÁSICA, COM CAIXA DE EMBUTIR, CABO DE 10 MM2 E DISJUNTOR DIN 50A (NÃO INCLUSO O POSTE DE CONCRETO). AF_07/2020_PS	UN	1	1.371,77	1.737,75	1.737,75	0,54 %
1.6.1.2	101938	SINAPI	CAIXA DE PROTEÇÃO PARA MEDIDOR MONOFÁSICO DE EMBUTIR - FORNECIMENTO E INSTALAÇÃO. AF_10/2020	UN	1	134,89	170,87	170,87	0,05 %
1.6.1.3	91871	SINAPI	ELETRODUTO RÍGIDO ROSCÁVEL, PVC, DN 25 MM (3/4"), PARA CIRCUITOS TERMINAIS, INSTALADO EM PAREDE - FORNECIMENTO E INSTALAÇÃO. AF_03/2023	M	2,5	12,32	15,60	39,00	0,01 %
1.6.1.4	96985	SINAPI	HASTE DE ATERRAMENTO, DIÂMETRO 5/8", COM 3 METROS - FORNECIMENTO E INSTALAÇÃO. AF_08/2023	UN	1	84,89	107,53	107,53	0,03 %
1.6.1.5	96971	SINAPI	CORDALHA DE COBRE NU 16 MM², NÃO ENTERRADA, COM ISOLADOR - FORNECIMENTO E INSTALAÇÃO. AF_12/2017	M	3	32,36	40,99	122,97	0,04 %
1.6.2			INSTALAÇÕES DO QUADRO DE DISTRIBUIÇÃO DE LUZ (QDL)					178,23	0,06 %
1.6.2.1	101877	SINAPI	QUADRO DE DISTRIBUIÇÃO DE ENERGIA EM PVC, DE EMBUTIR, SEM BARRAMENTO, PARA 3 DISJUNTORES - FORNECIMENTO E INSTALAÇÃO. AF_10/2020	UN	1	67,26	85,20	85,20	0,03 %
1.6.2.2	101890	SINAPI	DISJUNTOR MONOPOLAR TIPO NEMA, CORRENTE NOMINAL DE 10 ATÉ 30A - FORNECIMENTO E INSTALAÇÃO. AF_10/2020	UN	3	14,52	18,39	55,17	0,02 %
1.6.2.3	91871	SINAPI	ELETRODUTO RÍGIDO ROSCÁVEL, PVC, DN 25 MM (3/4"), PARA CIRCUITOS TERMINAIS, INSTALADO EM PAREDE - FORNECIMENTO E INSTALAÇÃO. AF_03/2023	M	1	12,32	15,60	15,60	0,00 %
1.6.2.4	91930	SINAPI	CABO DE COBRE FLEXÍVEL ISOLADO, 6 MM², ANTI-CHAMA 450/750 V, PARA CIRCUITOS TERMINAIS - FORNECIMENTO E INSTALAÇÃO. AF_03/2023	M	2	8,79	11,13	22,26	0,01 %
1.6.3			TOMADAS E ILUMINAÇÃO					2.439,46	0,76 %
1.6.3.1	91940	SINAPI	CAIXA RETANGULAR 4" X 2" MÉDIA (1,30 M DO PISO), PVC, INSTALADA EM PAREDE - FORNECIMENTO E INSTALAÇÃO. AF_03/2023	UN	6	13,56	17,17	103,02	0,03 %
1.6.3.2	91852	SINAPI	ELETRODUTO FLEXÍVEL CORRUGADO, PVC, DN 20 MM (1/2"), PARA CIRCUITOS TERMINAIS, INSTALADO EM PAREDE - FORNECIMENTO E INSTALAÇÃO. AF_03/2023	M	6,5	7,52	9,52	61,88	0,02 %
1.6.3.3	91926	SINAPI	CABO DE COBRE FLEXÍVEL ISOLADO, 2,5 MM², ANTI-CHAMA 450/750 V, PARA CIRCUITOS TERMINAIS - FORNECIMENTO E INSTALAÇÃO. AF_03/2023	M	145	4,01	5,07	735,15	0,23 %
1.6.3.4	92000	SINAPI	TOMADA BAIXA DE EMBUTIR (1 MÓDULO), 2P+T 10 A, INCLUINDO SUPORTE E PLACA - FORNECIMENTO E INSTALAÇÃO. AF_03/2023	UN	2	25,63	32,46	64,92	0,02 %
1.6.3.5	91953	SINAPI	INTERRUPTOR SIMPLES (1 MÓDULO), 10A/250V, INCLUINDO SUPORTE E PLACA - FORNECIMENTO E INSTALAÇÃO. AF_03/2023	UN	1	24,40	30,90	30,90	0,01 %
1.6.3.6	92023	SINAPI	INTERRUPTOR SIMPLES (1 MÓDULO) COM 1 TOMADA DE EMBUTIR 2P+T 10 A, INCLUINDO SUPORTE E PLACA - FORNECIMENTO E INSTALAÇÃO. AF_03/2023	UN	1	41,51	52,58	52,58	0,02 %
1.6.3.7	92027	SINAPI	INTERRUPTOR SIMPLES (2 MÓDULOS) COM 1 TOMADA DE EMBUTIR 2P+T 10 A, INCLUINDO SUPORTE E PLACA - FORNECIMENTO E INSTALAÇÃO. AF_03/2023	UN	2	54,39	68,90	137,80	0,04 %
1.6.3.8	97593	SINAPI	LUMINÁRIA TIPO SPOT, DE SOBREPOR, COM 1 LÂMPADA FLUORESCENTE DE 15 W, SEM REATOR - FORNECIMENTO E INSTALAÇÃO. AF_02/2020	UN	7	141,33	179,03	1.253,21	0,39 %
1.6.4			INSTALAÇÃO DA BOMBA NO RESERVATÓRIO SEMIENTERRADO					179,28	0,06 %
1.6.4.1	91852	SINAPI	ELETRODUTO FLEXÍVEL CORRUGADO, PVC, DN 20 MM (1/2"), PARA CIRCUITOS TERMINAIS, INSTALADO EM PAREDE - FORNECIMENTO E INSTALAÇÃO. AF_03/2023	M	6	7,52	9,52	57,12	0,02 %
1.6.4.2	91926	SINAPI	CABO DE COBRE FLEXÍVEL ISOLADO, 2,5 MM², ANTI-CHAMA 450/750 V, PARA CIRCUITOS TERMINAIS - FORNECIMENTO E INSTALAÇÃO. AF_03/2023	M	18	4,01	5,07	91,26	0,03 %
1.6.4.3	91953	SINAPI	INTERRUPTOR SIMPLES (1 MÓDULO), 10A/250V, INCLUINDO SUPORTE E PLACA - FORNECIMENTO E INSTALAÇÃO. AF_03/2023	UN	1	24,40	30,90	30,90	0,01 %
1.7			RESERVATÓRIO SEMIENTERRADO					2.975,68	0,93 %
1.7.1	99059	SINAPI	LOCAÇÃO CONVENCIONAL DE OBRA, UTILIZANDO GABARITO DE TÁBUAS CORRIDAS PONTALETADAS A CADA 2,00M - 2 UTILIZAÇÕES. AF_03/2024	M	9,2	55,35	70,11	645,01	0,20 %
1.7.2	96523	SINAPI	ESCAVAÇÃO MANUAL PARA BLOCO DE COROAMENTO OU SAPATA (INCLUINDO ESCAVAÇÃO PARA COLOCAÇÃO DE FÓRMAS). AF_01/2024	m³	3,81	75,29	95,37	363,35	0,11 %
1.7.3	96620	SINAPI	LASTRO DE CONCRETO MAGRO, APLICADO EM PISOS, LAJES SOBRE SOLO OU RADIERS. AF_01/2024	m³	0,22	645,94	818,27	180,01	0,06 %
1.7.4	103670	SINAPI	LANÇAMENTO COM USO DE BALDES, ADENSAMENTO E ACABAMENTO DE CONCRETO EM ESTRUTURAS. AF_02/2022	m³	0,22	236,41	299,48	65,88	0,02 %

1.7.5	103329	SINAPI	ALVENARIA DE VEDAÇÃO DE BLOCOS CERÂMICOS FURADOS NA HORIZONTAL DE 9X19X19 CM (ESPESSURA 9 CM) E ARGAMASSA DE ASSENTAMENTO COM PREPARO MANUAL. AF_12/2021	m²	5,52	76,00	96,27	531,41	0,17 %
1.7.6	87878	SINAPI	CHAPISCO APLICADO EM ALVENARIAS E ESTRUTURAS DE CONCRETO INTERNAS, COM COLHER DE PEDREIRO. ARGAMASSA TRAÇO 1:3 COM PREPARO MANUAL. AF_10/2022	m²	11,04	4,15	5,25	57,96	0,02 %
1.7.7	87794	SINAPI	EMBOÇO OU MASSA ÚNICA EM ARGAMASSA TRAÇO 1:2:8, PREPARO MANUAL, APLICADA MANUALMENTE EM PANOS CEGOS DE FACHADA (SEM PRESENÇA DE VÃOS), ESPESSURA DE 25 MM. AF_09/2022	m²	11,04	37,38	47,35	522,74	0,16 %
1.7.8	84072	SINAPI	BARRA LISA TRACO 1:3 (CIMENTO E AREIA MEDIA NAO PENEIRADA), INCLUSO ADITIVO IMPERMEABILIZANTE, ESPESSURA 0,5CM, PREPARO MANUAL DA ARGAMASSA	m²	4,8	36,11	45,74	219,55	0,07 %
1.7.9	98679	SINAPI	PISO CIMENTADO, TRAÇO 1:3 (CIMENTO E AREIA), ACABAMENTO LISO, ESPESSURA 2,0 CM, PREPARO MECÂNICO DA ARGAMASSA. AF_09/2020	m²	2,73	32,62	41,32	112,80	0,04 %
1.7.10	92522	SINAPI	MONTAGEM E DESMONTAGEM DE FÔRMA DE LAJE MACIÇA, PÉ-DIREITO SIMPLES, EM CHAPA DE MADEIRA COMPENSADA RESINADA, 8 UTILIZAÇÕES. AF_09/2020	m²	1,65	30,67	38,85	64,10	0,02 %
1.7.11	92768	SINAPI	ARMAÇÃO DE LAJE DE ESTRUTURA CONVENCIONAL DE CONCRETO ARMADO UTILIZANDO AÇO CA-60 DE 5,0 MM - MONTAGEM. AF_06/2022	KG	3,83	12,14	15,37	58,86	0,02 %
1.7.12	94966	SINAPI	CONCRETO FCK = 30MPA, TRAÇO 1:2,1:2,5 (EM MASSA SECA DE CIMENTO/ AREIA MÉDIA/ BRITA 1) - PREPARO MECÂNICO COM BETONEIRA 400 L. AF_05/2021	m³	0,12	474,88	601,57	72,18	0,02 %
1.7.13	103670	SINAPI	LANÇAMENTO COM USO DE BALDES, ADENSAMENTO E ACABAMENTO DE CONCRETO EM ESTRUTURAS. AF_02/2022	m³	0,12	236,41	299,48	35,93	0,01 %
1.7.14	93382	SINAPI	REATERRO MANUAL DE VALAS, COM COMPACTADOR DE SOLOS DE PERCUSSÃO. AF_08/2023	m³	1,74	20,83	26,38	45,90	0,01 %
1.8			INSTALAÇÃO HIDRAULICA					3.447,33	1,08 %
1.8.1			ALIMENTAÇÃO DO RESERVATÓRIO SEMIENTERRADO					278,10	0,09 %
1.8.1.1	89356	SINAPI	TUBO, PVC, SOLDÁVEL, DN 25MM, INSTALADO EM RAMAL OU SUB-RAMAL DE ÁGUA - FORNECIMENTO E INSTALAÇÃO. AF_06/2022	M	8	19,19	24,30	194,40	0,06 %
1.8.1.2	89362	SINAPI	JOELHO 90 GRAUS, PVC, SOLDÁVEL, DN 25MM, INSTALADO EM RAMAL OU SUB-RAMAL DE ÁGUA - FORNECIMENTO E INSTALAÇÃO. AF_06/2022	UN	2	7,46	9,45	18,90	0,01 %
1.8.1.3	89385	SINAPI	LUVIA SOLDÁVEL E COM ROSCA, PVC, SOLDÁVEL, DN 25MM X 3/4 , INSTALADO EM RAMAL OU SUB-RAMAL DE ÁGUA - FORNECIMENTO E INSTALAÇÃO. AF_06/2022	UN	1	5,92	7,49	7,49	0,00 %
1.8.1.4	94796	SINAPI	TORNEIRA DE BOIA PARA CAIXA D'ÁGUA, ROSCÁVEL, 3/4" - FORNECIMENTO E INSTALAÇÃO. AF_08/2021	UN	1	45,24	57,31	57,31	0,02 %
1.8.2			BOMBA SUBMERSA 220V - INSTALAÇÕES NO RESERVATÓRIO SEMIENTERRADO					1.360,81	0,42 %
1.8.2.1	102111	SINAPI	BOMBA CENTRÍFUGA, MONOFÁSICA, 0,5 CV OU 0,49 HP, HM 6 A 20 M, Q 1,2 A 8,3 M³/H - FORNECIMENTO E INSTALAÇÃO. AF_12/2020	UN	1	1.035,77	1.312,11	1.312,11	0,41 %
1.8.2.2	89366	SINAPI	JOELHO 90 GRAUS COM BUCHA DE LATÃO, PVC, SOLDÁVEL, DN 25MM, X 3/4 INSTALADO EM RAMAL OU SUB-RAMAL DE ÁGUA - FORNECIMENTO E INSTALAÇÃO. AF_06/2022	UN	1	14,41	18,25	18,25	0,01 %
1.8.2.3	37458	SINAPI	MANGUEIRA CRISTAL, LISA, PVC TRANSPARENTE, 1/2" X 2 MM	M	1,5	4,99	6,32	9,48	0,00 %
1.8.2.4	67229	SBC	ABRACADEIRA GALVANIZADA PARA TUBOS DE 3/4"	UN	2	2,28	2,88	5,76	0,00 %
1.8.2.5	91926	SINAPI	CABO DE COBRE FLEXÍVEL ISOLADO, 2,5 MM², ANTI-CHAMA 450/750 V, PARA CIRCUITOS TERMINAIS - FORNECIMENTO E INSTALAÇÃO. AF_03/2023	M	3	4,01	5,07	15,21	0,00 %
1.8.3			CAIXA D'ÁGUA EM POLIETILENO 500 LITROS					388,14	0,12 %
1.8.3.1	102605	SINAPI	CAIXA D'ÁGUA EM POLIETILENO, 500 LITROS - FORNECIMENTO E INSTALAÇÃO. AF_06/2021	UN	1	306,40	388,14	388,14	0,12 %
1.8.4			ALIMENTAÇÃO DO RESERVATÓRIO ELEVADO DE 500L (CAIXA D'AGUA)					355,11	0,11 %
1.8.4.1	89362	SINAPI	JOELHO 90 GRAUS, PVC, SOLDÁVEL, DN 25MM, INSTALADO EM RAMAL OU SUB-RAMAL DE ÁGUA - FORNECIMENTO E INSTALAÇÃO. AF_06/2022	UN	5	7,46	9,45	47,25	0,01 %
1.8.4.2	89356	SINAPI	TUBO, PVC, SOLDÁVEL, DN 25MM, INSTALADO EM RAMAL OU SUB-RAMAL DE ÁGUA - FORNECIMENTO E INSTALAÇÃO. AF_06/2022	M	9	19,19	24,30	218,70	0,07 %
1.8.4.3	89376	SINAPI	ADAPTADOR CURTO COM BOLSA E ROSCA PARA REGISTRO, PVC, SOLDÁVEL, DN 20MM X 1/2 , INSTALADO EM RAMAL OU SUB-RAMAL DE ÁGUA - FORNECIMENTO E INSTALAÇÃO. AF_06/2022	UN	2	4,55	5,76	11,52	0,00 %
1.8.4.4	89353	SINAPI	REGISTRO DE GAVETA BRUTO, LATÃO, ROSCÁVEL, 3/4" - FORNECIMENTO E INSTALAÇÃO. AF_08/2021	UN	1	43,21	54,73	54,73	0,02 %
1.8.4.5	94703	SINAPI	ADAPTADOR COM FLANGE E ANEL DE VEDAÇÃO, PVC, SOLDÁVEL, DN 25 MM X 3/4", INSTALADO EM RESERVAÇÃO PREDIAL DE ÁGUA - FORNECIMENTO E INSTALAÇÃO. AF_04/2024	UN	1	18,09	22,91	22,91	0,01 %
1.8.5			DISTRIBUIÇÃO 01(D1) E INSTALAÇÃO DOS PONTOS (WC E BOX)					318,11	0,10 %
1.8.5.1	94703	SINAPI	ADAPTADOR COM FLANGE E ANEL DE VEDAÇÃO, PVC, SOLDÁVEL, DN 25 MM X 3/4", INSTALADO EM RESERVAÇÃO PREDIAL DE ÁGUA - FORNECIMENTO E INSTALAÇÃO. AF_04/2024	UN	1	18,09	22,91	22,91	0,01 %
1.8.5.2	89356	SINAPI	TUBO, PVC, SOLDÁVEL, DN 25MM, INSTALADO EM RAMAL OU SUB-RAMAL DE ÁGUA - FORNECIMENTO E INSTALAÇÃO. AF_06/2022	M	1,7	19,19	24,30	41,31	0,01 %
1.8.5.3	89362	SINAPI	JOELHO 90 GRAUS, PVC, SOLDÁVEL, DN 25MM, INSTALADO EM RAMAL OU SUB-RAMAL DE ÁGUA - FORNECIMENTO E INSTALAÇÃO. AF_06/2022	UN	1	7,46	9,45	9,45	0,00 %
1.8.5.4	89383	SINAPI	ADAPTADOR CURTO COM BOLSA E ROSCA PARA REGISTRO, PVC, SOLDÁVEL, DN 25MM X 3/4 , INSTALADO EM RAMAL OU SUB-RAMAL DE ÁGUA - FORNECIMENTO E INSTALAÇÃO. AF_06/2022	UN	2	5,29	6,70	13,40	0,00 %
1.8.5.5	89353	SINAPI	REGISTRO DE GAVETA BRUTO, LATÃO, ROSCÁVEL, 3/4" - FORNECIMENTO E INSTALAÇÃO. AF_08/2021	UN	1	43,21	54,73	54,73	0,02 %
1.8.5.6	89442	SINAPI	TÊ DE REDUÇÃO, PVC, SOLDÁVEL, DN 25MM X 20MM, INSTALADO EM RAMAL DE DISTRIBUIÇÃO DE ÁGUA - FORNECIMENTO E INSTALAÇÃO. AF_06/2022	UN	1	11,53	14,60	14,60	0,00 %

1.8.5.7	89419	SINAPI	LUVA DE REDUÇÃO, PVC, SOLDÁVEL, DN 25MM X 20MM, INSTALADO EM RAMAL DE DISTRIBUIÇÃO DE ÁGUA - FORNECIMENTO E INSTALAÇÃO. AF_06/2022	UN	1	5,42	6,86	6,86	0,00 %
1.8.5.8	89355	SINAPI	TUBO, PVC, SOLDÁVEL, DN 20MM, INSTALADO EM RAMAL OU SUB-RAMAL DE ÁGUA - FORNECIMENTO E INSTALAÇÃO. AF_06/2022	M	3,2	16,66	21,10	67,52	0,02 %
1.8.5.9	89404	SINAPI	JOELHO 90 GRAUS, PVC, SOLDÁVEL, DN 20MM, INSTALADO EM RAMAL DE DISTRIBUIÇÃO DE ÁGUA - FORNECIMENTO E INSTALAÇÃO. AF_06/2022	UN	3	5,72	7,24	21,72	0,01 %
1.8.5.10	89438	SINAPI	TE, PVC, SOLDÁVEL, DN 20MM, INSTALADO EM RAMAL DE DISTRIBUIÇÃO DE ÁGUA - FORNECIMENTO E INSTALAÇÃO. AF_06/2022	UN	1	8,03	10,17	10,17	0,00 %
1.8.5.11	89404	SINAPI	JOELHO 90 GRAUS, PVC, SOLDÁVEL, DN 20MM, INSTALADO EM RAMAL DE DISTRIBUIÇÃO DE ÁGUA - FORNECIMENTO E INSTALAÇÃO. AF_06/2022	UN	1	5,72	7,24	7,24	0,00 %
1.8.5.12	89376	SINAPI	ADAPTADOR CURTO COM BOLSA E ROSCA PARA REGISTRO, PVC, SOLDÁVEL, DN 20MM X 1/2 , INSTALADO EM RAMAL OU SUB-RAMAL DE ÁGUA - FORNECIMENTO E INSTALAÇÃO. AF_06/2022	UN	2	4,55	5,76	11,52	0,00 %
1.8.5.13	89349	SINAPI	REGISTRO DE PRESSÃO BRUTO, LATÃO, ROSCÁVEL, 1/2" - FORNECIMENTO E INSTALAÇÃO. AF_08/2021	UN	1	28,96	36,68	36,68	0,01 %
1.8.6			DISTRIBUIÇÃO 02(D2) E INSTALAÇÃO DOS PONTOS (SERVIÇO E COZINHA)					595,98	0,19 %
1.8.6.1	94703	SINAPI	ADAPTADOR COM FLANGE E ANEL DE VEDAÇÃO, PVC, SOLDÁVEL, DN 25 MM X 3/4", INSTALADO EM RESERVAÇÃO PREDIAL DE ÁGUA - FORNECIMENTO E INSTALAÇÃO. AF_04/2024	UN	1	18,09	22,91	22,91	0,01 %
1.8.6.2	89356	SINAPI	TUBO, PVC, SOLDÁVEL, DN 25MM, INSTALADO EM RAMAL OU SUB-RAMAL DE ÁGUA - FORNECIMENTO E INSTALAÇÃO. AF_06/2022	M	6,9	19,19	24,30	167,67	0,05 %
1.8.6.3	89362	SINAPI	JOELHO 90 GRAUS, PVC, SOLDÁVEL, DN 25MM, INSTALADO EM RAMAL OU SUB-RAMAL DE ÁGUA - FORNECIMENTO E INSTALAÇÃO. AF_06/2022	UN	3	7,46	9,45	28,35	0,01 %
1.8.6.4	3496	ORSE	Porta em madeira compensada (canela), lisa, semi-ôca, 0.80 x 2.10 m - fornecimento	un	1	218,85	277,23	277,23	0,09 %
1.8.6.4	3496	SINAPI	JOELHO DE REDUCAO, PVC, ROSCAVEL, 90 GRAUS, 3/4" X 1/2", COR BRANCA, PARA AGUA FRIA PREDIAL	UN	1	3,42	4,33	4,33	0,00 %
1.8.6.5	89355	SINAPI	TUBO, PVC, SOLDÁVEL, DN 20MM, INSTALADO EM RAMAL OU SUB-RAMAL DE ÁGUA - FORNECIMENTO E INSTALAÇÃO. AF_06/2022	M	0,8	16,66	21,10	16,88	0,01 %
1.8.6.6	89376	SINAPI	ADAPTADOR CURTO COM BOLSA E ROSCA PARA REGISTRO, PVC, SOLDÁVEL, DN 20MM X 1/2 , INSTALADO EM RAMAL OU SUB-RAMAL DE ÁGUA - FORNECIMENTO E INSTALAÇÃO. AF_06/2022	UN	3	4,55	5,76	17,28	0,01 %
1.8.6.7	89349	SINAPI	REGISTRO DE PRESSÃO BRUTO, LATÃO, ROSCÁVEL, 1/2" - FORNECIMENTO E INSTALAÇÃO. AF_08/2021	UN	1	28,96	36,68	36,68	0,01 %
1.8.6.8	89438	SINAPI	TE, PVC, SOLDÁVEL, DN 20MM, INSTALADO EM RAMAL DE DISTRIBUIÇÃO DE ÁGUA - FORNECIMENTO E INSTALAÇÃO. AF_06/2022	UN	1	8,03	10,17	10,17	0,00 %
1.8.6.9	89404	SINAPI	JOELHO 90 GRAUS, PVC, SOLDÁVEL, DN 20MM, INSTALADO EM RAMAL DE DISTRIBUIÇÃO DE ÁGUA - FORNECIMENTO E INSTALAÇÃO. AF_06/2022	UN	2	5,72	7,24	14,48	0,00 %
1.8.7			EXTRAVASOR					151,08	0,05 %
1.8.7.1	94704	SINAPI	ADAPTADOR COM FLANGE E ANEL DE VEDAÇÃO, PVC, SOLDÁVEL, DN 32 MM X 1", INSTALADO EM RESERVAÇÃO PREDIAL DE ÁGUA - FORNECIMENTO E INSTALAÇÃO. AF_04/2024	UN	1	24,71	31,30	31,30	0,01 %
1.8.7.2	89357	SINAPI	TUBO, PVC, SOLDÁVEL, DN 32MM, INSTALADO EM RAMAL OU SUB-RAMAL DE ÁGUA - FORNECIMENTO E INSTALAÇÃO. AF_06/2022	M	2,7	27,17	34,41	92,90	0,03 %
1.8.7.3	89367	SINAPI	JOELHO 90 GRAUS, PVC, SOLDÁVEL, DN 32MM, INSTALADO EM RAMAL OU SUB-RAMAL DE ÁGUA - FORNECIMENTO E INSTALAÇÃO. AF_06/2022	UN	2	10,61	13,44	26,88	0,01 %
1.9			REATERRO/ATERRO					386,73	0,12 %
1.9.1	93382	SINAPI	REATERRO MANUAL DE VALAS, COM COMPACTADOR DE SOLOS DE PERCUSSÃO. AF_08/2023	m³	14,66	20,83	26,38	386,73	0,12 %
1.10			ESQUADRIAS					4.620,93	1,44 %
1.10.1	COMP PMSJP - 90	Próprio	PORTA DE FERRO TIPO VENEZIANA, DE ABRIR, SEM BANDEIRA SEM FERRAGENS	m²	3,36	381,34	483,08	1.623,14	0,51 %
1.10.2	91304	SINAPI	FECHADURA DE EMBUTIR COM CILINDRO, EXTERNA, COMPLETA, ACABAMENTO PADRÃO POPULAR, INCLUSO EXECUÇÃO DE FURO - FORNECIMENTO E INSTALAÇÃO. AF_12/2019	UN	2	88,96	112,69	225,38	0,07 %
1.10.3	91318	SINAPI	KIT DE PORTA DE MADEIRA PARA PINTURA, SEMI-OCA (LEVE OU MÉDIA), PADRÃO POPULAR, 60X210CM, ESPESSURA DE 3,5CM, ITENS INCLUSOS: DOBRADIÇAS, MONTAGEM E INSTALAÇÃO DO BATENTE, SEM FECHADURA - FORNECIMENTO E INSTALAÇÃO. AF_12/2019	UN	1	676,68	857,21	857,21	0,27 %
1.10.4	91305	SINAPI	FECHADURA DE EMBUTIR PARA PORTA DE BANHEIRO, COMPLETA, ACABAMENTO PADRÃO POPULAR, INCLUSO EXECUÇÃO DE FURO - FORNECIMENTO E INSTALAÇÃO. AF_12/2019	UN	1	89,17	112,96	112,96	0,04 %
1.10.5	94572	SINAPI	JANELA DE ALUMÍNIO DE CORRER COM 3 FOLHAS (2 VENEZIANAS E 1 PARA VIDRO), COM VIDROS, BATENTE E FERRAGENS. EXCLUSIVE ACABAMENTO, ALIZAR E CONTRAMARCO. FORNECIMENTO E INSTALAÇÃO. AF_12/2019	m²	2,88	493,99	625,78	1.802,24	0,56 %
1.11			REVESTIMENTO					15.317,64	4,78 %
1.11.1	104410	SINAPI	CHAPISCO APLICADO EM ALVENARIA E ESTRUTURAS DE CONCRETO INTERNAS, COM EQUIPAMENTO DE PROJEÇÃO. ARGAMASSA TRAÇO 1:3 COM PREPARO MANUAL. AF_10/2022	m²	219,8	4,44	5,62	1.235,27	0,39 %
1.11.2	87777	SINAPI	EMBOÇO OU MASSA ÚNICA EM ARGAMASSA TRAÇO 1:2:8, PREPARO MANUAL, APLICADA MANUALMENTE EM PANOS DE FACHADA COM PRESENÇA DE VÃOS, ESPESSURA DE 25 MM. AF_08/2022	m²	219,8	49,06	62,14	13.658,37	4,27 %
1.11.3	84072	SINAPI	BARRA LISA TRACO 1:3 (CIMENTO E AREIA MEDIA NAO PENEIRADA), INCLUSO ADITIVO IMPERMEABILIZANTE, ESPESSURA 0,5CM, PREPARO MANUAL DA ARGAMASSA	m²	9,27	36,11	45,74	424,00	0,13 %
1.12			PAVIMENTAÇÃO					2.833,76	0,89 %
1.12.1	83534	SINAPI	LASTRO DE CONCRETO, PREPARO MECÂNICO, INCLUSOS ADITIVO IMPERMEABILIZANTE, LANÇAMENTO E ADENSAMENTO	m³	1,56	703,76	891,52	1.390,77	0,43 %
1.12.2	74157/004	SINAPI	LANÇAMENTO/APLICAO MANUAL DE CONCRETO EM FUNDACOES	m³	1,56	114,43	144,95	226,12	0,07 %

1.12.3	98679	SINAPI	PISO CIMENTADO, TRAÇO 1:3 (CIMENTO E AREIA), ACABAMENTO LISO, ESPESSURA 2,0 CM, PREPARO MECÂNICO DA ARGAMASSA. AF_09/2020	m²	29,45	32,62	41,32	1.216,87	0,38 %
1.13			LOUÇAS E PEÇAS SANITÁRIAS					2.365,59	0,74 %
1.13.1	86888	SINAPI	VASO SANITÁRIO SIFONADO COM CAIXA ACOPLADA LOUÇA BRANCA - FORNECIMENTO E INSTALAÇÃO. AF_01/2020	UN	1	482,62	611,38	611,38	0,19 %
1.13.2	7181	ORSE	Vaso sanitário convencional, linha ravena P9, DECA ou similar, c/caixa de descarga de sobrepor AKROS ou similar, assento plástico universal branco, conjunto de fixação, tubo de descida de embutir e engate plástico	un	1	377,41	478,10	478,10	0,15 %
1.13.2	7181	SINAPI	CUMEIEIRA PARA TELHA CERAMICA, COMPRIMENTO DE *41* CM, RENDIMENTO DE *3* TELHAS/M	UN	1	2,33	2,95	2,95	0,00 %
1.13.3	86904	SINAPI	LAVATÓRIO LOUÇA BRANCA SUSPENSO, 29,5 X 39CM OU EQUIVALENTE, PADRÃO POPULAR - FORNECIMENTO E INSTALAÇÃO. AF_01/2020	UN	1	145,30	184,06	184,06	0,06 %
1.13.4	86933	SINAPI	BANCADA DE MÁRMORE SINTÉTICO 120 X 60CM, COM CUBA INTEGRADA, INCLUSO SIFÃO TIPO GARRAFA EM PVC. VÁLVULA EM PLÁSTICO CROMADO TIPO AMERICANA E TORNEIRA CROMADA LONGA, DE PAREDE, PADRÃO POPULAR - FORNECIMENTO E INSTALAÇÃO. AF_01/2020	UN	1	356,44	451,53	451,53	0,14 %
1.13.5	86927	SINAPI	TANQUE DE MÁRMORE SINTÉTICO SUSPENSO, 22L OU EQUIVALENTE, INCLUSO SIFÃO TIPO GARRAFA EM PVC, VÁLVULA PLÁSTICA E TORNEIRA DE METAL CROMADO PADRÃO POPULAR - FORNEC. E INSTALAÇÃO. AF_01/2020	UN	1	320,52	406,03	406,03	0,13 %
1.13.6	2022	ORSE	Chuveiro simples de plástico (herc ref 1980 ou similar), c/ registro de pressão de pvc	un	1	66,61	84,38	84,38	0,03 %
1.13.7	95546	SINAPI	KIT DE ACESSÓRIOS PARA BANHEIRO EM METAL CROMADO, 5 PECAS, INCLUSO FIXAÇÃO. AF_01/2020	UN	1	116,17	147,16	147,16	0,05 %
1.14			PINTURAS					3.717,01	1,16 %
1.14.1	88489	SINAPI	PINTURA LÁTEX ACRÍLICA PREMIUM, APLICAÇÃO MANUAL EM PAREDES, DUAS DEMÃOS. AF_04/2023	m²	219,8	10,88	13,78	3.028,84	0,95 %
1.14.2	74065/003	SINAPI	PINTURA ESMALTE BRILHANTE PARA MADEIRA, DUAS DEMAOS, SOBRE FUNDO NIVELADOR BRANCO	m²	3,75	24,72	31,31	117,41	0,04 %
1.14.3	73924/001	SINAPI	PINTURA ESMALTE ALTO BRILHO, DUAS DEMAOS, SOBRE SUPERFICIE METALICA	m²	15,78	28,56	36,17	570,76	0,18 %
1.15			CALÇADA DE PROTEÇÃO					2.150,84	0,67 %
1.15.1	97082	SINAPI	ESCAVAÇÃO MANUAL DE VIGA DE BORDA PARA RADIER. AF_09/2021	m³	6,44	50,26	63,66	409,97	0,13 %
1.15.2	103329	SINAPI	ALVENARIA DE VEDAÇÃO DE BLOCOS CERÂMICOS FURADOS NA HORIZONTAL DE 9X19X19 CM (ESPESSURA 9 CM) E ARGAMASSA DE ASSENTAMENTO COM PREPARO MANUAL. AF_12/2021	m²	12,88	76,00	96,27	1.239,95	0,39 %
1.15.3	104737	SINAPI	REATERRO MANUAL DE VALAS, COM PLACA VIBRATÓRIA. AF_08/2023	m³	0,43	17,82	22,57	9,70	0,00 %
1.15.4	94962	SINAPI	CONCRETO MAGRO PARA LASTRO, TRAÇO 1:4,5:4,5 (EM MASSA SECA DE CIMENTO/ AREIA MÉDIA/ BRITA 1) - PREPARO MECÂNICO COM BETONEIRA 400 L. AF_05/2021	m³	0,39	365,64	463,19	180,64	0,06 %
1.15.5	74157/004	SINAPI	LANCAMENTO/APLICACAO MANUAL DE CONCRETO EM FUNDACOES	m³	0,39	114,43	144,95	56,53	0,02 %
1.15.6	87878	SINAPI	CHAPISCO APLICADO EM ALVENARIAS E ESTRUTURAS DE CONCRETO INTERNAS, COM COLHER DE PEDREIRO. ARGAMASSA TRAÇO 1:3 COM PREPARO MANUAL. AF_10/2022	m²	4,83	4,15	5,25	25,35	0,01 %
1.15.7	87794	SINAPI	EMBOÇO OU MASSA ÚNICA EM ARGAMASSA TRAÇO 1:2:8, PREPARO MANUAL, APLICADA MANUALMENTE EM PANOS CEGOS DE FACHADA (SEM PRESENÇA DE VÃOS), ESPESSURA DE 25 MM. AF_09/2022	m²	4,83	37,38	47,35	228,70	0,07 %
1.16			CAIXA DE INSPEÇÃO					203,61	0,06 %
1.16.1	98111	SINAPI	CAIXA DE INSPEÇÃO PARA ATERRAMENTO, CIRCULAR, EM POLIETILENO, DIÂMETRO INTERNO = 0,3 M. AF_12/2020	UN	3	53,58	67,87	203,61	0,06 %
1.17			CAIXA DE GORDURA					296,30	0,09 %
1.17.1	98107	SINAPI	CAIXA DE GORDURA SIMPLES (CAPACIDADE: 36 L), RETANGULAR, EM ALVENARIA COM BLOCOS DE CONCRETO, DIMENSÕES INTERNAS = 0,2X0,4 M, ALTURA INTERNA = 0,8 M. AF_12/2020	UN	1	233,90	296,30	296,30	0,09 %
1.18			TANQUE SEPTICO					2.847,45	0,89 %
1.18.1	99059	SINAPI	LOCAÇÃO CONVENCIONAL DE OBRA, UTILIZANDO GABARITO DE TÁBUAS CORRIDAS PONTALETADAS A CADA 2,00M - 2 UTILIZAÇÕES. AF_03/2024	M	6,52	55,35	70,11	457,11	0,14 %
1.18.2	172011	SBC	ESCAVACAO MANUAL TERRENO 2a CATEGORIA	m³	3,79	66,74	84,54	320,40	0,10 %
1.18.3	83534	SINAPI	LASTRO DE CONCRETO, PREPARO MECÂNICO, INCLUSOS ADITIVO IMPERMEABILIZANTE, LANÇAMENTO E ADENSAMENTO	m³	0,17	703,76	891,52	151,55	0,05 %
1.18.4	74157/004	SINAPI	LANCAMENTO/APLICACAO MANUAL DE CONCRETO EM FUNDACOES	m³	0,17	114,43	144,95	24,64	0,01 %
1.18.5	103329	SINAPI	ALVENARIA DE VEDAÇÃO DE BLOCOS CERÂMICOS FURADOS NA HORIZONTAL DE 9X19X19 CM (ESPESSURA 9 CM) E ARGAMASSA DE ASSENTAMENTO COM PREPARO MANUAL. AF_12/2021	m²	10,69	76,00	96,27	1.029,12	0,32 %
1.18.6	87878	SINAPI	CHAPISCO APLICADO EM ALVENARIAS E ESTRUTURAS DE CONCRETO INTERNAS, COM COLHER DE PEDREIRO. ARGAMASSA TRAÇO 1:3 COM PREPARO MANUAL. AF_10/2022	m²	9,78	4,15	5,25	51,34	0,02 %
1.18.7	87794	SINAPI	EMBOÇO OU MASSA ÚNICA EM ARGAMASSA TRAÇO 1:2:8, PREPARO MANUAL, APLICADA MANUALMENTE EM PANOS CEGOS DE FACHADA (SEM PRESENÇA DE VÃOS), ESPESSURA DE 25 MM. AF_09/2022	m²	9,78	37,38	47,35	463,08	0,14 %
1.18.8	92522	SINAPI	MONTAGEM E DESMONTAGEM DE FÔRMA DE LAJE MACIÇA, PÉ-DIREITO SIMPLES, EM CHAPA DE MADEIRA COMPENSADA RESINADA, 8 UTILIZAÇÕES. AF_09/2020	m²	2,42	30,67	38,85	94,01	0,03 %
1.18.9	92769	SINAPI	ARMAÇÃO DE LAJE DE ESTRUTURA CONVENCIONAL DE CONCRETO ARMADO UTILIZANDO AÇO CA-50 DE 6,3 MM - MONTAGEM. AF_06/2022	KG	8,82	11,58	14,66	129,30	0,04 %
1.18.10	94966	SINAPI	CONCRETO FCK = 30MPA, TRAÇO 1:2:5 (EM MASSA SECA DE CIMENTO/ AREIA MÉDIA/ BRITA 1) - PREPARO MECÂNICO COM BETONEIRA 400 L. AF_05/2021	m³	0,17	474,88	601,57	102,26	0,03 %
1.18.11	74157/004	SINAPI	LANCAMENTO/APLICACAO MANUAL DE CONCRETO EM FUNDACOES	m³	0,17	114,43	144,95	24,64	0,01 %

RAFAEL PEREIRA DA SILVA
JUNIOR:0960235442
9

Assinado de forma digital por RAFAEL PEREIRA DA SILVA JUNIOR:09602354429
Dados: 2024.07.22 21:11:52 -03'00'

1.19			SUMIDOURO						1.441,08	0,45 %
1.19.1	99059	SINAPI	LOCAÇÃO CONVENCIONAL DE OBRA, UTILIZANDO GABARITO DE TÁBUAS CORRIDAS PONTALETADAS A CADA 2,00M - 2 UTILIZAÇÕES. AF_03/2024	M	4,16	55,35	70,11	291,65	0,09 %	
1.19.2	172011	SBC	ESCAVAÇÃO MANUAL TERRENO 2a CATEGORIA	m³	1,95	66,74	84,54	164,85	0,05 %	
1.19.3	103329	SINAPI	ALVENARIA DE VEDAÇÃO DE BLOCOS CERÂMICOS FURADOS NA HORIZONTAL DE 9X19X19 CM (ESPESSURA 9 CM) E ARGAMASSA DE ASSENTAMENTO COM PREPARO MANUAL. AF_12/2021	m²	7,78	76,00	96,27	748,98	0,23 %	
1.19.4	6514	SINAPI	FORNECIMENTO E LANÇAMENTO DE BRITA N. 4	m³	0,38	127,53	161,55	61,38	0,02 %	
1.19.5	92522	SINAPI	MONTAGEM E DESMONTAGEM DE FÔRMA DE LAJE MACIÇA, PÉ-DIREITO SIMPLES, EM CHAPA DE MADEIRA COMPENSADA RESINADA, 8 UTILIZAÇÕES. AF_09/2020	m²	1,08	30,67	38,85	41,95	0,01 %	
1.19.6	92769	SINAPI	ARMAÇÃO DE LAJE DE ESTRUTURA CONVENCIONAL DE CONCRETO ARMADO UTILIZANDO AÇO CA-50 DE 6,3 MM - MONTAGEM. AF_06/2022	KG	4,06	11,58	14,66	59,51	0,02 %	
1.19.7	94966	SINAPI	CONCRETO FCK = 30MPA, TRAÇO 1:2,1:2,5 (EM MASSA SECA DE CIMENTO/ AREIA MÉDIA/ BRITA 1) - PREPARO MECÂNICO COM BETONEIRA 400 L. AF_05/2021	m³	0,08	474,88	601,57	48,12	0,02 %	
1.19.8	74157/004	SINAPI	LANÇAMENTO/APLICAÇÃO MANUAL DE CONCRETO EM FUNDACOES	m³	0,17	114,43	144,95	24,64	0,01 %	
2			MELHORIA HABITACIONAL TIPO 3 - BENEF. 2					19.392,13	6,06 %	
2.1			ADMINISTRAÇÃO LOCAL DA OBRA					2.608,09	0,81 %	
2.1.1	99059	SINAPI	LOCAÇÃO CONVENCIONAL DE OBRA, UTILIZANDO GABARITO DE TÁBUAS CORRIDAS PONTALETADAS A CADA 2,00M - 2 UTILIZAÇÕES. AF_03/2024	M	37,2	55,35	70,11	2.608,09	0,81 %	
2.2			INFRA E SUPERESTRUTURA					2.059,36	0,64 %	
2.2.1	88489	SINAPI	PINTURA LÁTEX ACRÍLICA PREMIUM, APLICAÇÃO MANUAL EM PAREDES, DUAS DEMÃOS. AF_04/2023	m²	24,28	10,88	13,78	334,57	0,10 %	
2.2.2	93184	SINAPI	VERGA PRÉ-MOLDADA COM ATÉ 1,5 M DE VÃO, ESPESSURA DE *20* CM. AF_03/2024	M	23,35	24,97	31,63	738,56	0,23 %	
2.2.3	93194	SINAPI	CONTRAVERGA PRÉ-MOLDADA, ESPESSURA DE *20* CM. AF_03/2024	M	14,2	24,36	30,85	438,07	0,14 %	
2.2.4	23154	SBC	RECUPERAÇÃO E REPARO DE PISOS CIMENTADOS	m²	10,23	31,17	39,48	403,88	0,13 %	
2.2.5	97622	SINAPI	DEMOLIÇÃO DE ALVENARIA DE BLOCO FURADO, DE FORMA MANUAL, SEM REAPROVEITAMENTO. AF_09/2023	m³	0,12	45,76	57,96	6,95	0,00 %	
2.2.6	103329	SINAPI	ALVENARIA DE VEDAÇÃO DE BLOCOS CERÂMICOS FURADOS NA HORIZONTAL DE 9X19X19 CM (ESPESSURA 9 CM) E ARGAMASSA DE EMBOÇO OU MASSA ÚNICA EM ARGAMASSA TRAÇO 1:2:8. PREPARO MANUAL, APLICADA MANUALMENTE EM PANOS DE FACHADA COM	m²	0,8	76,00	96,27	77,01	0,02 %	
2.2.7	104222	SINAPI	EMBOÇO OU MASSA ÚNICA EM ARGAMASSA TRAÇO 1:2:8. PREPARO MANUAL, APLICADA MANUALMENTE EM PANOS DE FACHADA COM	m²	0,8	59,53	75,41	60,32	0,02 %	
2.3			INSTALAÇÃO ELETRICA					1.751,64	0,55 %	
2.3.1			INSTALAÇÕES DO QUADRO DE DISTRIBUIÇÃO DE LUZ (QDL)					140,37	0,04 %	
2.3.1.1	101877	SINAPI	QUADRO DE DISTRIBUIÇÃO DE ENERGIA EM PVC, DE EMBUTIR, SEM BARRAMENTO, PARA 3 DISJUNTORES - FORNECIMENTO E INSTALAÇÃO. AF_10/2020	UN	1	67,26	85,20	85,20	0,03 %	
2.3.1.2	101890	SINAPI	DISJUNTOR MONOPOLAR TIPO NEMA, CORRENTE NOMINAL DE 10 ATÉ 30A - FORNECIMENTO E INSTALAÇÃO. AF_10/2020	UN	3	14,52	18,39	55,17	0,02 %	
2.3.2			TOMADAS E ILUMINAÇÃO					1.611,27	0,50 %	
2.3.2.1	97593	SINAPI	LUMINÁRIA TIPO SPOT, DE SOBREPOR, COM 1 LÂMPADA FLUORESCENTE DE 15 W, SEM REATOR - FORNECIMENTO E INSTALAÇÃO. AF_02/2020	UN	9	141,33	179,03	1.611,27	0,50 %	
2.4			INSTALAÇÃO HIDRAULICA					1.360,81	0,42 %	
2.4.1			BOMBA SUBMERSA 220V - INSTALAÇÕES NO RESERVATÓRIO SEMENTERRADO					1.360,81	0,42 %	
2.4.1.1	102111	SINAPI	BOMBA CENTRÍFUGA, MONOFÁSICA, 0,5 CV OU 0,49 HP, HM 6 A 20 M, Q 1,2 A 8,3 M³/H - FORNECIMENTO E INSTALAÇÃO. AF_12/2020	UN	1	1.035,77	1.312,11	1.312,11	0,41 %	
2.4.1.2	89366	SINAPI	JOELHO 90 GRAUS COM BUCHA DE LATÃO, PVC, SOLDÁVEL, DN 25MM, X 3/4 INSTALADO EM RAMAL OU SUB-RAMAL DE ÁGUA - FORNECIMENTO E INSTALAÇÃO. AF_06/2022	UN	1	14,41	18,25	18,25	0,01 %	
2.4.1.3	37458	SINAPI	MANGUEIRA CRISTAL, LISA, PVC TRANSPARENTE, 1/2" X 2 MM	M	1,5	4,99	6,32	9,48	0,00 %	
2.4.1.4	67229	SBC	ABRACADEIRA GALVANIZADA PARA TUBOS DE 3/4"	UN	2	2,28	2,88	5,76	0,00 %	
2.4.1.5	91926	SINAPI	CABO DE COBRE FLEXÍVEL ISOLADO, 2,5 MM², ANTI-CHAMA 450/750 V, PARA CIRCUITOS TERMINAIS - FORNECIMENTO E INSTALAÇÃO. AF_03/2023	M	3	4,01	5,07	15,21	0,00 %	
2.5			ESQUADRIAS					5.822,43	1,82 %	
2.5.1	COMP PMSJP - 90	Próprio	PORTA DE FERRO TIPO VENEZIANA, DE ABRIR, SEM BANDEIRA SEM FERRAGENS	m²	3,36	381,34	483,08	1.623,14	0,51 %	
2.5.2	91304	SINAPI	FECHADURA DE EMBUTIR COM CILINDRO, EXTERNA, COMPLETA, ACABAMENTO PADRÃO POPULAR, INCLUSO EXECUÇÃO DE FURO - FORNECIMENTO E INSTALAÇÃO. AF_12/2019	UN	2	88,96	112,69	225,38	0,07 %	
2.5.3	91318	SINAPI	KIT DE PORTA DE MADEIRA PARA PINTURA, SEMI-OCA (LEVE OU MÉDIA), PADRÃO POPULAR, 60X210CM, ESPESSURA DE 3,5CM, ITENS INCLUSOS: DOBRADIÇAS, MONTAGEM E INSTALAÇÃO DO BATENTE, SEM FECHADURA - FORNECIMENTO E INSTALAÇÃO. AF_12/2019	UN	1	676,68	857,21	857,21	0,27 %	
2.5.4	91305	SINAPI	FECHADURA DE EMBUTIR PARA PORTA DE BANHEIRO, COMPLETA, ACABAMENTO PADRÃO POPULAR, INCLUSO EXECUÇÃO DE FURO - FORNECIMENTO E INSTALAÇÃO. AF_12/2019	UN	1	89,17	112,96	112,96	0,04 %	
2.5.5	94572	SINAPI	JANELA DE ALUMÍNIO DE CORRER COM 3 FOLHAS (2 VENEZIANAS E 1 PARA VIDRO), COM VIDROS, BATENTE E FERRAGENS. EXCLUSIVE ACABAMENTO, ALIZAR E CONTRAMARCO. FORNECIMENTO E INSTALAÇÃO. AF_12/2019	m²	4,8	493,99	625,78	3.003,74	0,94 %	
2.6			LOUÇAS E PEÇAS SANITÁRIAS					1.273,16	0,40 %	
2.6.1	86904	SINAPI	LAVATÓRIO LOUÇA BRANCA SUSPENSO, 29,5 X 39CM OU EQUIVALENTE, PADRÃO POPULAR - FORNECIMENTO E INSTALAÇÃO. AF_01/2020	UN	1	145,30	184,06	184,06	0,06 %	

RAFAEL PEREIRA DA SILVA JUNIOR:09602354
29

Assinado de forma digital por RAFAEL PEREIRA DA SILVA JUNIOR:09602354429
Dados: 2024.07.22 21:12:41 -03'00'

2.6.2	86933	SINAPI	BANCADA DE MÁRMORE SINTÉTICO 120 X 60CM, COM CUBA INTEGRADA, INCLUSO SIFÃO TIPO GARRAFA EM PVC, VÁLVULA EM PLÁSTICO CROMADO TIPO AMERICANA E TORNEIRA CROMADA LONGA, DE PAREDE, PADRÃO POPULAR - FORNECIMENTO E INSTALAÇÃO. AF_01/2020	UN	1	356,44	451,53	451,53	0,14 %
2.6.3	86927	SINAPI	TANQUE DE MÁRMORE SINTÉTICO SUSPENSO, 22L OU EQUIVALENTE, INCLUSO SIFÃO TIPO GARRAFA EM PVC, VÁLVULA PLÁSTICA E TORNEIRA DE METAL CROMADO PADRÃO POPULAR - FORNEC. E INSTALAÇÃO. AF_01/2020	UN	1	320,52	406,03	406,03	0,13 %
2.6.4	2022	ORSE	Chuveiro simples de plástico (herc ref 1980 ou similar), c/ registro de pressão de pvc	un	1	66,61	84,38	84,38	0,03 %
2.6.5	95546	SINAPI	KIT DE ACESSÓRIOS PARA BANHEIRO EM METAL CROMADO, 5 PECAS, INCLUSO FIXAÇÃO. AF_01/2020	UN	1	116,17	147,16	147,16	0,05 %
2.7			PINTURAS					4.516,64	1,41 %
2.7.1	88489	SINAPI	PINTURA LÁTEX ACRÍLICA PREMIUM, APLICAÇÃO MANUAL EM PAREDES, DUAS DEMÃOS. AF_04/2023	m²	264,6	10,88	13,78	3.646,18	1,14 %
2.7.2	74065/003	SINAPI	PINTURA ESMALTE BRILHANTE PARA MADEIRA, DUAS DEMAOS, SOBRE FUNDO NIVELADOR BRANCO	m²	3,75	24,72	31,31	117,41	0,04 %
2.7.3	73924/001	SINAPI	PINTURA ESMALTE ALTO BRILHO, DUAS DEMAOS, SOBRE SUPERFICIE METALICA	m²	20,82	28,56	36,17	753,05	0,24 %
3			MELHORIA HABITACIONAL TIPO 1 - BENEF. 3					82.294,19	25,70 %
3.1			ADMINISTRAÇÃO LOCAL DA OBRA					2.608,09	0,81 %
3.1.1	99059	SINAPI	LOCAÇÃO CONVENCIONAL DE OBRA, UTILIZANDO GABARITO DE TÁBUAS CORRIDAS PONTALETADAS A CADA 2,00M - 2 UTILIZAÇÕES. AF_03/2024	M	37,2	55,35	70,11	2.608,09	0,81 %
3.2			INFRA E SUPERESTRUTURA					14.033,89	4,38 %
3.2.1	97082	SINAPI	ESCAVAÇÃO MANUAL DE VIGA DE BORDA PARA RADIER. AF_09/2021	m³	5,32	50,26	63,66	338,67	0,11 %
3.2.2	95467	SINAPI	EMBASAMENTO C/PEDRA ARGAMASSADA UTILIZANDO ARG.CIM/AREIA 1:4	m³	5,32	463,42	587,06	3.123,15	0,98 %
3.2.3	103329	SINAPI	ALVENARIA DE VEDAÇÃO DE BLOCOS CERÂMICOS FURADOS NA HORIZONTAL DE 9X19X19 CM (ESPESSURA 9 CM) E ARGAMASSA DE ASSENTAMENTO COM PREPARO MANUAL. AF_12/2021	m²	13,31	76,00	96,27	1.281,35	0,40 %
3.2.4	93204	SINAPI	CINTA DE AMARRAÇÃO DE ALVENARIA MOLDADA IN LOCO EM CONCRETO. AF_03/2016	M	44,35	55,42	70,20	3.113,37	0,97 %
3.2.5	103670	SINAPI	LANÇAMENTO COM USO DE BALDES, ADENSAMENTO E ACABAMENTO DE CONCRETO EM ESTRUTURAS. AF_02/2022	m³	1,33	236,41	299,48	398,30	0,12 %
3.2.6	87878	SINAPI	CHAPISCO APLICADO EM ALVENARIAS E ESTRUTURAS DE CONCRETO INTERNAS, COM COLHER DE PEDREIRO. ARGAMASSA TRAÇO 1:3 COM PREPARO MANUAL. AF_10/2022	m²	26,61	4,15	5,25	139,70	0,04 %
3.2.7	87794	SINAPI	EMBOÇO OU MASSA ÚNICA EM ARGAMASSA TRAÇO 1:2:8, PREPARO MANUAL, APLICADA MANUALMENTE EM PANOS CEGOS DE FACHADA (SEM PRESENÇA DE VÃOS), ESPESSURA DE 25 MM. AF_09/2022	m²	26,61	37,38	47,35	1.259,98	0,39 %
3.2.8	88489	SINAPI	PINTURA LÁTEX ACRÍLICA PREMIUM, APLICAÇÃO MANUAL EM PAREDES, DUAS DEMÃOS. AF_04/2023	m²	13,31	10,88	13,78	183,41	0,06 %
3.2.9	93204	SINAPI	CINTA DE AMARRAÇÃO DE ALVENARIA MOLDADA IN LOCO EM CONCRETO. AF_03/2016	M	44,35	55,42	70,20	3.113,37	0,97 %
3.2.10	103670	SINAPI	LANÇAMENTO COM USO DE BALDES, ADENSAMENTO E ACABAMENTO DE CONCRETO EM ESTRUTURAS. AF_02/2022	m³	0,6	236,41	299,48	179,68	0,06 %
3.2.11	92522	SINAPI	MONTAGEM E DESMONTAGEM DE FÔRMA DE LAJE MAÇICA, PÉ-DIREITO SIMPLES, EM CHAPA DE MADEIRA COMPENSADA RESINADA, 8 UTILIZAÇÕES. AF_09/2020	m²	1,82	30,67	38,85	70,70	0,02 %
3.2.12	92768	SINAPI	ARMAÇÃO DE LAJE DE ESTRUTURA CONVENCIONAL DE CONCRETO ARMADO UTILIZANDO AÇO CA-60 DE 5,0 MM - MONTAGEM. AF_06/2022	KG	3,16	12,14	15,37	48,56	0,02 %
3.2.13	94966	SINAPI	CONCRETO FCK = 30MPA, TRAÇO 1:2,1:2,5 (EM MASSA SECA DE CIMENTO/ AREIA MÉDIA/ BRITA 1) - PREPARO MECÂNICO COM BETONEIRA 400 L. AF_05/2021	m³	0,13	474,88	601,57	78,20	0,02 %
3.2.14	103670	SINAPI	LANÇAMENTO COM USO DE BALDES, ADENSAMENTO E ACABAMENTO DE CONCRETO EM ESTRUTURAS. AF_02/2022	m³	0,13	236,41	299,48	38,93	0,01 %
3.2.15	93184	SINAPI	VERGA PRÉ-MOLDADA COM ATÉ 1,5 M DE VÃO, ESPESSURA DE *20* CM. AF_03/2024	M	14,05	24,97	31,63	444,40	0,14 %
3.2.16	93194	SINAPI	CONTRAVERGA PRÉ-MOLDADA, ESPESSURA DE *20* CM. AF_03/2024	M	7,2	24,36	30,85	222,12	0,07 %
3.3			ALVENARIA/ELEMENTO VAZADO(COBOGÓ)					9.698,41	3,03 %
3.3.1	103329	SINAPI	ALVENARIA DE VEDAÇÃO DE BLOCOS CERÂMICOS FURADOS NA HORIZONTAL DE 9X19X19 CM (ESPESSURA 9 CM) E ARGAMASSA DE ASSENTAMENTO COM PREPARO MANUAL. AF_12/2021	m²	98,81	76,00	96,27	9.512,43	2,97 %
3.3.2	101162	SINAPI	ALVENARIA DE VEDAÇÃO COM ELEMENTO VAZADO DE CERÂMICA (COBOGÓ) DE 7X20X20CM E ARGAMASSA DE ASSENTAMENTO COM PREPARO EM BETONEIRA. AF_05/2020	m²	1,12	131,09	166,06	185,98	0,06 %
3.4			COBERTURA					7.712,79	2,41 %
3.4.1	92541	SINAPI	TRAMA DE MADEIRA COMPOSTA POR RIPAS, CAIBROS E TERÇAS PARA TELHADOS DE ATÉ 2 ÁGUAS PARA TELHA CERÂMICA CAPA-CANAL, INCLUSO TRANSPORTE VERTICAL. AF_07/2019	m²	47,35	66,73	84,53	4.002,49	1,25 %
3.4.2	55960	SINAPI	IMUNIZACAO DE MADEIRAMENTO PARA COBERTURA UTILIZANDO CUPINICIDA INCOLOR	m²	47,35	7,01	8,88	420,46	0,13 %
3.4.3	94204	SINAPI	TELHAMENTO COM TELHA CERÂMICA CAPA-CANAL, TIPO COLONIAL, COM MAIS DE 2 ÁGUAS, INCLUSO TRANSPORTE VERTICAL. AF_07/2019	m²	46,1	40,77	51,64	2.380,60	0,74 %
3.4.4	94219	SINAPI	CUMEIEIRA E ESPIGÃO PARA TELHA CERÂMICA EMBOÇADA COM ARGAMASSA TRAÇO 1:2:9 (CIMENTO, CAL E AREIA), PARA TELHADOS COM MAIS DE 2 ÁGUAS, INCLUSO TRANSPORTE VERTICAL. AF_07/2019	M	10,45	25,70	32,55	340,14	0,11 %
3.4.5	94224	SINAPI	EMBOÇAMENTO COM ARGAMASSA TRAÇO 1:2:9 (CIMENTO, CAL E AREIA). AF_07/2019	M	20,9	21,50	27,23	569,10	0,18 %
3.5			INSTALAÇÃO SANITÁRIA					1.287,00	0,40 %
3.5.1	89714	SINAPI	TUBO PVC, SERIE NORMAL, ESGOTO PREDIAL, DN 100 MM, FORNECIDO E INSTALADO EM RAMAL DE DESCARGA OU RAMAL DE ESGOTO SANITÁRIO. AF_08/2022	M	12,05	30,99	39,25	472,96	0,15 %
3.5.2	89713	SINAPI	TUBO PVC, SERIE NORMAL, ESGOTO PREDIAL, DN 75 MM, FORNECIDO E INSTALADO EM RAMAL DE DESCARGA OU RAMAL DE ESGOTO SANITÁRIO. AF_08/2022	M	3,51	27,83	35,25	123,72	0,04 %

3.5.3	89712	SINAPI	TUBO PVC, SERIE NORMAL, ESGOTO PREDIAL, DN 50 MM, FORNECIDO E INSTALADO EM RAMAL DE DESCARGA OU RAMAL DE ESGOTO SANITÁRIO. AF_08/2022	M	4,9	22,26	28,19	138,13	0,04 %
3.5.4	89711	SINAPI	TUBO PVC, SERIE NORMAL, ESGOTO PREDIAL, DN 40 MM, FORNECIDO E INSTALADO EM RAMAL DE DESCARGA OU RAMAL DE ESGOTO SANITÁRIO. AF_08/2022	M	10,8	17,33	21,95	237,06	0,07 %
3.5.5	89726	SINAPI	JOELHO 45 GRAUS, PVC, SERIE NORMAL, ESGOTO PREDIAL, DN 40 MM, JUNTA SOLDÁVEL, FORNECIDO E INSTALADO EM RAMAL DE DESCARGA OU RAMAL DE ESGOTO SANITÁRIO. AF_08/2022	UN	2	8,34	10,56	21,12	0,01 %
3.5.6	89724	SINAPI	JOELHO 90 GRAUS, PVC, SERIE NORMAL, ESGOTO PREDIAL, DN 40 MM, JUNTA SOLDÁVEL, FORNECIDO E INSTALADO EM RAMAL DE DESCARGA OU RAMAL DE ESGOTO SANITÁRIO. AF_08/2022	UN	6	8,13	10,29	61,74	0,02 %
3.5.7	89744	SINAPI	JOELHO 90 GRAUS, PVC, SERIE NORMAL, ESGOTO PREDIAL, DN 100 MM, JUNTA ELÁSTICA, FORNECIDO E INSTALADO EM RAMAL DE DESCARGA OU RAMAL DE ESGOTO SANITÁRIO. AF_08/2022	UN	2	24,19	30,64	61,28	0,02 %
3.5.8	89784	SINAPI	TE, PVC, SERIE NORMAL, ESGOTO PREDIAL, DN 50 X 50 MM, JUNTA ELÁSTICA, FORNECIDO E INSTALADO EM RAMAL DE DESCARGA OU RAMAL DE ESGOTO SANITÁRIO. AF_08/2022	UN	1	21,24	26,90	26,90	0,01 %
3.5.9	89796	SINAPI	TE, PVC, SERIE NORMAL, ESGOTO PREDIAL, DN 100 X 100 MM, JUNTA ELÁSTICA, FORNECIDO E INSTALADO EM RAMAL DE DESCARGA OU RAMAL DE ESGOTO SANITÁRIO. AF_08/2022	UN	2	38,18	48,36	96,72	0,03 %
3.5.10	89482	SINAPI	CAIXA SIFONADA, PVC, DN 100 X 100 X 50 MM, FORNECIDA E INSTALADA EM RAMAIS DE ENCAMINHAMENTO DE ÁGUA PLUVIAL. AF_06/2022	UN	1	37,40	47,37	47,37	0,01 %
3.6			INSTALAÇÃO ELETRICA					4.975,09	1,55 %
3.6.1			INSTALAÇÕES DO ATERRAMENTO					2.178,12	0,68 %
3.6.1.1	101493	SINAPI	ENTRADA DE ENERGIA ELÉTRICA, AÉREA, MONOFÁSICA, COM CAIXA DE EMBUTIR, CABO DE 10 MM2 E DISJUNTOR DIN 50A (NÃO INCLUSO O POSTE DE CONCRETO). AF_07/2020_PS	UN	1	1.371,77	1.737,75	1.737,75	0,54 %
3.6.1.2	101938	SINAPI	CAIXA DE PROTEÇÃO PARA MEDIDOR MONOFÁSICO DE EMBUTIR - FORNECIMENTO E INSTALAÇÃO. AF_10/2020	UN	1	134,89	170,87	170,87	0,05 %
3.6.1.3	91871	SINAPI	ELETRODUTO RÍGIDO ROSCÁVEL, PVC, DN 25 MM (3/4"), PARA CIRCUITOS TERMINAIS, INSTALADO EM PAREDE - FORNECIMENTO E INSTALAÇÃO. AF_03/2023	M	2,5	12,32	15,60	39,00	0,01 %
3.6.1.4	96985	SINAPI	HASTE DE ATERRAMENTO, DIÂMETRO 5/8", COM 3 METROS - FORNECIMENTO E INSTALAÇÃO. AF_08/2023	UN	1	84,89	107,53	107,53	0,03 %
3.6.1.5	96971	SINAPI	CORDALHA DE COBRE NU 16 MM², NÃO ENTERRADA, COM ISOLADOR - FORNECIMENTO E INSTALAÇÃO. AF_12/2017	M	3	32,36	40,99	122,97	0,04 %
3.6.2			INSTALAÇÕES DO QUADRO DE DISTRIBUIÇÃO DE LUZ (QDL)					178,23	0,06 %
3.6.2.1	101877	SINAPI	QUADRO DE DISTRIBUIÇÃO DE ENERGIA EM PVC, DE EMBUTIR, SEM BARRAMENTO, PARA 3 DISJUNTORES - FORNECIMENTO E INSTALAÇÃO. AF_10/2020	UN	1	67,26	85,20	85,20	0,03 %
3.6.2.2	101890	SINAPI	DISJUNTOR MONOPOLAR TIPO NEMA, CORRENTE NOMINAL DE 10 ATÉ 30A - FORNECIMENTO E INSTALAÇÃO. AF_10/2020	UN	3	14,52	18,39	55,17	0,02 %
3.6.2.3	91871	SINAPI	ELETRODUTO RÍGIDO ROSCÁVEL, PVC, DN 25 MM (3/4"), PARA CIRCUITOS TERMINAIS, INSTALADO EM PAREDE - FORNECIMENTO E INSTALAÇÃO. AF_03/2023	M	1	12,32	15,60	15,60	0,00 %
3.6.2.4	91930	SINAPI	CABO DE COBRE FLEXÍVEL ISOLADO, 6 MM², ANTI-CHAMA 450/750 V, PARA CIRCUITOS TERMINAIS - FORNECIMENTO E INSTALAÇÃO. AF_03/2023	M	2	8,79	11,13	22,26	0,01 %
3.6.3			TOMADAS E ILUMINAÇÃO					2.439,46	0,76 %
3.6.3.1	91940	SINAPI	CAIXA RETANGULAR 4" X 2" MÉDIA (1,30 M DO PISO), PVC, INSTALADA EM PAREDE - FORNECIMENTO E INSTALAÇÃO. AF_03/2023	UN	6	13,56	17,17	103,02	0,03 %
3.6.3.2	91852	SINAPI	ELETRODUTO FLEXÍVEL CORRUGADO, PVC, DN 20 MM (1/2"), PARA CIRCUITOS TERMINAIS, INSTALADO EM PAREDE - FORNECIMENTO E INSTALAÇÃO. AF_03/2023	M	6,5	7,52	9,52	61,88	0,02 %
3.6.3.3	91926	SINAPI	CABO DE COBRE FLEXÍVEL ISOLADO, 2,5 MM², ANTI-CHAMA 450/750 V, PARA CIRCUITOS TERMINAIS - FORNECIMENTO E INSTALAÇÃO. AF_03/2023	M	145	4,01	5,07	735,15	0,23 %
3.6.3.4	92000	SINAPI	TOMADA BAIXA DE EMBUTIR (1 MÓDULO), 2P+T 10 A, INCLUINDO SUPORTE E PLACA - FORNECIMENTO E INSTALAÇÃO. AF_03/2023	UN	2	25,63	32,46	64,92	0,02 %
3.6.3.5	91953	SINAPI	INTERRUPTOR SIMPLES (1 MÓDULO), 10A/250V, INCLUINDO SUPORTE E PLACA - FORNECIMENTO E INSTALAÇÃO. AF_03/2023	UN	1	24,40	30,90	30,90	0,01 %
3.6.3.6	92023	SINAPI	INTERRUPTOR SIMPLES (1 MÓDULO) COM 1 TOMADA DE EMBUTIR 2P+T 10 A, INCLUINDO SUPORTE E PLACA - FORNECIMENTO E INSTALAÇÃO. AF_03/2023	UN	1	41,51	52,58	52,58	0,02 %
3.6.3.7	92027	SINAPI	INTERRUPTOR SIMPLES (2 MÓDULOS) COM 1 TOMADA DE EMBUTIR 2P+T 10 A, INCLUINDO SUPORTE E PLACA - FORNECIMENTO E INSTALAÇÃO. AF_03/2023	UN	2	54,39	68,90	137,80	0,04 %
3.6.3.8	97593	SINAPI	LUMINÁRIA TIPO SPOT, DE SOBREPOR, COM 1 LÂMPADA FLUORESCENTE DE 15 W, SEM REATOR - FORNECIMENTO E INSTALAÇÃO. AF_02/2020	UN	7	141,33	179,03	1.253,21	0,39 %
3.6.4			INSTALAÇÃO DA BOMBA NO RESERVATÓRIO SEMIENTERRADO					179,28	0,06 %
3.6.4.1	91852	SINAPI	ELETRODUTO FLEXÍVEL CORRUGADO, PVC, DN 20 MM (1/2"), PARA CIRCUITOS TERMINAIS, INSTALADO EM PAREDE - FORNECIMENTO E INSTALAÇÃO. AF_03/2023	M	6	7,52	9,52	57,12	0,02 %
3.6.4.2	91926	SINAPI	CABO DE COBRE FLEXÍVEL ISOLADO, 2,5 MM², ANTI-CHAMA 450/750 V, PARA CIRCUITOS TERMINAIS - FORNECIMENTO E INSTALAÇÃO. AF_03/2023	M	18	4,01	5,07	91,26	0,03 %
3.6.4.3	91953	SINAPI	INTERRUPTOR SIMPLES (1 MÓDULO), 10A/250V, INCLUINDO SUPORTE E PLACA - FORNECIMENTO E INSTALAÇÃO. AF_03/2023	UN	1	24,40	30,90	30,90	0,01 %
3.7			RESERVATÓRIO SEMIENTERRADO					2.975,68	0,93 %
3.7.1	99059	SINAPI	LOCAÇÃO CONVENCIONAL DE OBRA, UTILIZANDO GABARITO DE TÁBUAS CORRIDAS PONTALETADAS A CADA 2,00M - 2 UTILIZAÇÕES. AF_03/2024	M	9,2	55,35	70,11	645,01	0,20 %

3.7.2	96523	SINAPI	ESCAVAÇÃO MANUAL PARA BLOCO DE COROAMENTO OU SAPATA (INCLUINDO ESCAVAÇÃO PARA COLOCAÇÃO DE FÓRMAS). AF_01/2024	m³	3,81	75,29	95,37	363,35	0,11 %
3.7.3	96620	SINAPI	LASTRO DE CONCRETO MAGRO, APLICADO EM PISOS, LAJES SOBRE SOLO OU RADIERS. AF_01/2024	m³	0,22	645,94	818,27	180,01	0,06 %
3.7.4	103670	SINAPI	LANÇAMENTO COM USO DE BALDES, ADENSAMENTO E ACABAMENTO DE CONCRETO EM ESTRUTURAS. AF_02/2022	m³	0,22	236,41	299,48	65,88	0,02 %
3.7.5	103329	SINAPI	ALVENARIA DE VEDAÇÃO DE BLOCOS CERÂMICOS FURADOS NA HORIZONTAL DE 9X19X19 CM (ESPESSURA 9 CM) E ARGAMASSA DE ASSENTAMENTO COM PREPARO MANUAL. AF_12/2021	m²	5,52	76,00	96,27	531,41	0,17 %
3.7.6	87878	SINAPI	CHAPISCO APLICADO EM ALVENARIAS E ESTRUTURAS DE CONCRETO INTERNAS, COM COLHER DE PEDREIRO. ARGAMASSA TRAÇO 1:3 COM PREPARO MANUAL. AF_10/2022	m²	11,04	4,15	5,25	57,96	0,02 %
3.7.7	87794	SINAPI	EMBOÇO OU MASSA ÚNICA EM ARGAMASSA TRAÇO 1:2:8, PREPARO MANUAL, APLICADA MANUALMENTE EM PANOS CEGOS DE FACHADA (SEM PRESENÇA DE VÃOS), ESPESSURA DE 25 MM. AF_09/2022	m²	11,04	37,38	47,35	522,74	0,16 %
3.7.8	84072	SINAPI	BARRA LISA TRAÇO 1:3 (CIMENTO E AREIA MEDIA NAO PENEIRADA), INCLUSO ADITIVO IMPERMEABILIZANTE, ESPESSURA 0,5CM, PREPARO MANUAL DA ARGAMASSA	m²	4,8	36,11	45,74	219,55	0,07 %
3.7.9	98679	SINAPI	PISO CIMENTADO, TRAÇO 1:3 (CIMENTO E AREIA), ACABAMENTO LISO, ESPESSURA 2,0 CM, PREPARO MECÂNICO DA ARGAMASSA. AF_09/2020	m²	2,73	32,62	41,32	112,80	0,04 %
3.7.10	92522	SINAPI	MONTAGEM E DESMONTAGEM DE FÔRMA DE LAJE MACIÇA, PÉ-DIREITO SIMPLES, EM CHAPA DE MADEIRA COMPENSADA RESINADA, 8 UTILIZAÇÕES. AF_09/2020	m²	1,65	30,67	38,85	64,10	0,02 %
3.7.11	92768	SINAPI	ARMAÇÃO DE LAJE DE ESTRUTURA CONVENCIONAL DE CONCRETO ARMADO UTILIZANDO AÇO CA-60 DE 5,0 MM - MONTAGEM. AF_06/2022	KG	3,83	12,14	15,37	58,86	0,02 %
3.7.12	94966	SINAPI	CONCRETO FCK = 30MPA, TRAÇO 1:2,1:2,5 (EM MASSA SECA DE CIMENTO/ AREIA MÉDIA/ BRITA 1) - PREPARO MECÂNICO COM BETONEIRA 400 L. AF_05/2021	m³	0,12	474,88	601,57	72,18	0,02 %
3.7.13	103670	SINAPI	LANÇAMENTO COM USO DE BALDES, ADENSAMENTO E ACABAMENTO DE CONCRETO EM ESTRUTURAS. AF_02/2022	m³	0,12	236,41	299,48	35,93	0,01 %
3.7.14	93382	SINAPI	REATERRO MANUAL DE VALAS, COM COMPACTADOR DE SOLOS DE PERCUSSÃO. AF_08/2023	m³	1,74	20,83	26,38	45,90	0,01 %
3.8			INSTALAÇÃO HIDRAULICA					3.447,33	1,08 %
3.8.1			ALIMENTAÇÃO DO RESERVATÓRIO SEMIENTERRADO					278,10	0,09 %
3.8.1.1	89356	SINAPI	TUBO, PVC, SOLDÁVEL, DN 25MM, INSTALADO EM RAMAL OU SUB-RAMAL DE ÁGUA - FORNECIMENTO E INSTALAÇÃO. AF_06/2022	M	8	19,19	24,30	194,40	0,06 %
3.8.1.2	89362	SINAPI	JOELHO 90 GRAUS, PVC, SOLDÁVEL, DN 25MM, INSTALADO EM RAMAL OU SUB-RAMAL DE ÁGUA - FORNECIMENTO E INSTALAÇÃO. AF_06/2022	UN	2	7,46	9,45	18,90	0,01 %
3.8.1.3	89385	SINAPI	LUVA SOLDÁVEL E COM ROSCA, PVC, SOLDÁVEL, DN 25MM X 3/4 , INSTALADO EM RAMAL OU SUB-RAMAL DE ÁGUA - FORNECIMENTO E INSTALAÇÃO. AF_06/2022	UN	1	5,92	7,49	7,49	0,00 %
3.8.1.4	94796	SINAPI	TORNEIRA DE BOIA PARA CAIXA D'ÁGUA, ROSCÁVEL, 3/4" - FORNECIMENTO E INSTALAÇÃO. AF_08/2021	UN	1	45,24	57,31	57,31	0,02 %
3.8.2			BOMBA SUBMERSA 220V - INSTALAÇÕES NO RESERVATÓRIO SEMIENTERRADO					1.360,81	0,42 %
3.8.2.1	102111	SINAPI	BOMBA CENTRÍFUGA, MONOFÁSICA, 0,5 CV OU 0,49 HP, HM 6 A 20 M, Q 1,2 A 8,3 M³/H - FORNECIMENTO E INSTALAÇÃO. AF_12/2020	UN	1	1.035,77	1.312,11	1.312,11	0,41 %
3.8.2.2	89366	SINAPI	JOELHO 90 GRAUS COM BUCHA DE LATÃO, PVC, SOLDÁVEL, DN 25MM, X 3/4 INSTALADO EM RAMAL OU SUB-RAMAL DE ÁGUA - FORNECIMENTO E INSTALAÇÃO. AF_06/2022	UN	1	14,41	18,25	18,25	0,01 %
3.8.2.3	37458	SINAPI	MANGUEIRA CRISTAL, LISA, PVC TRANSPARENTE, 1/2" X 2 MM	M	1,5	4,99	6,32	9,48	0,00 %
3.8.2.4	67229	SBC	ABRACADEIRA GALVANIZADA PARA TUBOS DE 3/4"	UN	2	2,28	2,88	5,76	0,00 %
3.8.2.5	91926	SINAPI	CABO DE COBRE FLEXÍVEL ISOLADO, 2,5 MM², ANTI-CHAMA 450/750 V, PARA CIRCUITOS TERMINAIS - FORNECIMENTO E INSTALAÇÃO. AF_03/2023	M	3	4,01	5,07	15,21	0,00 %
3.8.3			CAIXA D'ÁGUA EM POLIETILENO 500 LITROS					388,14	0,12 %
3.8.3.1	102605	SINAPI	CAIXA D'ÁGUA EM POLIETILENO, 500 LITROS - FORNECIMENTO E INSTALAÇÃO. AF_06/2021	UN	1	306,40	388,14	388,14	0,12 %
3.8.4			ALIMENTAÇÃO DO RESERVATÓRIO ELEVADO DE 500L (CAIXA D'AGUA)					355,11	0,11 %
3.8.4.1	89362	SINAPI	JOELHO 90 GRAUS, PVC, SOLDÁVEL, DN 25MM, INSTALADO EM RAMAL OU SUB-RAMAL DE ÁGUA - FORNECIMENTO E INSTALAÇÃO. AF_06/2022	UN	5	7,46	9,45	47,25	0,01 %
3.8.4.2	89356	SINAPI	TUBO, PVC, SOLDÁVEL, DN 25MM, INSTALADO EM RAMAL OU SUB-RAMAL DE ÁGUA - FORNECIMENTO E INSTALAÇÃO. AF_06/2022	M	9	19,19	24,30	218,70	0,07 %
3.8.4.3	89376	SINAPI	ADAPTADOR CURTO COM BOLSA E ROSCA PARA REGISTRO, PVC, SOLDÁVEL, DN 20MM X 1/2 , INSTALADO EM RAMAL OU SUB-RAMAL DE ÁGUA - FORNECIMENTO E INSTALAÇÃO. AF_06/2022	UN	2	4,55	5,76	11,52	0,00 %
3.8.4.4	89353	SINAPI	REGISTRO DE GAVETA BRUTO, LATÃO, ROSCÁVEL, 3/4" - FORNECIMENTO E INSTALAÇÃO. AF_08/2021	UN	1	43,21	54,73	54,73	0,02 %
3.8.4.5	94703	SINAPI	ADAPTADOR COM FLANGE E ANEL DE VEDAÇÃO, PVC, SOLDÁVEL, DN 25 MM X 3/4", INSTALADO EM RESERVAÇÃO PREDIAL DE ÁGUA - FORNECIMENTO E INSTALAÇÃO. AF_04/2024	UN	1	18,09	22,91	22,91	0,01 %
3.8.5			DISTRIBUIÇÃO 01(D1) E INSTALAÇÃO DOS PONTOS (WC E BOX)					318,11	0,10 %
3.8.5.1	94703	SINAPI	ADAPTADOR COM FLANGE E ANEL DE VEDAÇÃO, PVC, SOLDÁVEL, DN 25 MM X 3/4", INSTALADO EM RESERVAÇÃO PREDIAL DE ÁGUA - FORNECIMENTO E INSTALAÇÃO. AF_04/2024	UN	1	18,09	22,91	22,91	0,01 %
3.8.5.2	89356	SINAPI	TUBO, PVC, SOLDÁVEL, DN 25MM, INSTALADO EM RAMAL OU SUB-RAMAL DE ÁGUA - FORNECIMENTO E INSTALAÇÃO. AF_06/2022	M	1,7	19,19	24,30	41,31	0,01 %
3.8.5.3	89362	SINAPI	JOELHO 90 GRAUS, PVC, SOLDÁVEL, DN 25MM, INSTALADO EM RAMAL OU SUB-RAMAL DE ÁGUA - FORNECIMENTO E INSTALAÇÃO. AF_06/2022	UN	1	7,46	9,45	9,45	0,00 %

3.8.5.4	89383	SINAPI	ADAPTADOR CURTO COM BOLSA E ROSCA PARA REGISTRO, PVC, SOLDÁVEL, DN 25MM X 3/4 , INSTALADO EM RAMAL OU SUB-RAMAL DE ÁGUA - FORNECIMENTO E INSTALAÇÃO. AF_06/2022	UN	2	5,29	6,70	13,40	0,00 %
3.8.5.5	89353	SINAPI	REGISTRO DE GAVETA BRUTO, LATÃO, ROSCÁVEL, 3/4" - FORNECIMENTO E INSTALAÇÃO. AF_08/2021	UN	1	43,21	54,73	54,73	0,02 %
3.8.5.6	89442	SINAPI	TÊ DE REDUÇÃO, PVC, SOLDÁVEL, DN 25MM X 20MM, INSTALADO EM RAMAL DE DISTRIBUIÇÃO DE ÁGUA - FORNECIMENTO E INSTALAÇÃO. AF_06/2022	UN	1	11,53	14,60	14,60	0,00 %
3.8.5.7	89419	SINAPI	LUVA DE REDUÇÃO, PVC, SOLDÁVEL, DN 25MM X 20MM, INSTALADO EM RAMAL DE DISTRIBUIÇÃO DE ÁGUA - FORNECIMENTO E INSTALAÇÃO. AF_06/2022	UN	1	5,42	6,86	6,86	0,00 %
3.8.5.8	89355	SINAPI	TUBO, PVC, SOLDÁVEL, DN 20MM, INSTALADO EM RAMAL OU SUB-RAMAL DE ÁGUA - FORNECIMENTO E INSTALAÇÃO. AF_06/2022	M	3,2	16,66	21,10	67,52	0,02 %
3.8.5.9	89404	SINAPI	JOELHO 90 GRAUS, PVC, SOLDÁVEL, DN 20MM, INSTALADO EM RAMAL DE DISTRIBUIÇÃO DE ÁGUA - FORNECIMENTO E INSTALAÇÃO. AF_06/2022	UN	3	5,72	7,24	21,72	0,01 %
3.8.5.10	89438	SINAPI	TE, PVC, SOLDÁVEL, DN 20MM, INSTALADO EM RAMAL DE DISTRIBUIÇÃO DE ÁGUA - FORNECIMENTO E INSTALAÇÃO. AF_06/2022	UN	1	8,03	10,17	10,17	0,00 %
3.8.5.11	89404	SINAPI	JOELHO 90 GRAUS, PVC, SOLDÁVEL, DN 20MM, INSTALADO EM RAMAL DE DISTRIBUIÇÃO DE ÁGUA - FORNECIMENTO E INSTALAÇÃO. AF_06/2022	UN	1	5,72	7,24	7,24	0,00 %
3.8.5.12	89376	SINAPI	ADAPTADOR CURTO COM BOLSA E ROSCA PARA REGISTRO, PVC, SOLDÁVEL, DN 20MM X 1/2 , INSTALADO EM RAMAL OU SUB-RAMAL DE ÁGUA - FORNECIMENTO E INSTALAÇÃO. AF_06/2022	UN	2	4,55	5,76	11,52	0,00 %
3.8.5.13	89349	SINAPI	REGISTRO DE PRESSÃO BRUTO, LATÃO, ROSCÁVEL, 1/2" - FORNECIMENTO E INSTALAÇÃO. AF_08/2021	UN	1	28,96	36,68	36,68	0,01 %
3.8.6			DISTRIBUIÇÃO 02(D2) E INSTALAÇÃO DOS PONTOS (SERVIÇO E COZINHA)					595,98	0,19 %
3.8.6.1	94703	SINAPI	ADAPTADOR COM FLANGE E ANEL DE VEDAÇÃO, PVC, SOLDÁVEL, DN 25 MM X 3/4", INSTALADO EM RESERVAÇÃO PREDIAL DE ÁGUA - FORNECIMENTO E INSTALAÇÃO. AF_04/2024	UN	1	18,09	22,91	22,91	0,01 %
3.8.6.2	89356	SINAPI	TUBO, PVC, SOLDÁVEL, DN 25MM, INSTALADO EM RAMAL OU SUB-RAMAL DE ÁGUA - FORNECIMENTO E INSTALAÇÃO. AF_06/2022	M	6,9	19,19	24,30	167,67	0,05 %
3.8.6.3	89362	SINAPI	JOELHO 90 GRAUS, PVC, SOLDÁVEL, DN 25MM, INSTALADO EM RAMAL OU SUB-RAMAL DE ÁGUA - FORNECIMENTO E INSTALAÇÃO. AF_06/2022	UN	3	7,46	9,45	28,35	0,01 %
3.8.6.4	3496	ORSE	Porta em madeira compensada (canela), lisa, semi-ôca, 0,80 x 2,10 m - fornecimento	un	1	218,85	277,23	277,23	0,09 %
3.8.6.4	3496	SINAPI	JOELHO DE REDUCAO, PVC, ROSCAVEL, 90 GRAUS, 3/4" X 1/2", COR BRANCA, PARA AGUA FRIA PREDIAL	UN	1	3,42	4,33	4,33	0,00 %
3.8.6.5	89355	SINAPI	TUBO, PVC, SOLDÁVEL, DN 20MM, INSTALADO EM RAMAL OU SUB-RAMAL DE ÁGUA - FORNECIMENTO E INSTALAÇÃO. AF_06/2022	M	0,8	16,66	21,10	16,88	0,01 %
3.8.6.6	89376	SINAPI	ADAPTADOR CURTO COM BOLSA E ROSCA PARA REGISTRO, PVC, SOLDÁVEL, DN 20MM X 1/2 , INSTALADO EM RAMAL OU SUB-RAMAL DE ÁGUA - FORNECIMENTO E INSTALAÇÃO. AF_06/2022	UN	3	4,55	5,76	17,28	0,01 %
3.8.6.7	89349	SINAPI	REGISTRO DE PRESSÃO BRUTO, LATÃO, ROSCÁVEL, 1/2" - FORNECIMENTO E INSTALAÇÃO. AF_08/2021	UN	1	28,96	36,68	36,68	0,01 %
3.8.6.8	89438	SINAPI	TE, PVC, SOLDÁVEL, DN 20MM, INSTALADO EM RAMAL DE DISTRIBUIÇÃO DE ÁGUA - FORNECIMENTO E INSTALAÇÃO. AF_06/2022	UN	1	8,03	10,17	10,17	0,00 %
3.8.6.9	89404	SINAPI	JOELHO 90 GRAUS, PVC, SOLDÁVEL, DN 20MM, INSTALADO EM RAMAL DE DISTRIBUIÇÃO DE ÁGUA - FORNECIMENTO E INSTALAÇÃO. AF_06/2022	UN	2	5,72	7,24	14,48	0,00 %
3.8.7			EXTRAVASOR					151,08	0,05 %
3.8.7.1	94704	SINAPI	ADAPTADOR COM FLANGE E ANEL DE VEDAÇÃO, PVC, SOLDÁVEL, DN 32 MM X 1", INSTALADO EM RESERVAÇÃO PREDIAL DE ÁGUA - FORNECIMENTO E INSTALAÇÃO. AF_04/2024	UN	1	24,71	31,30	31,30	0,01 %
3.8.7.2	89357	SINAPI	TUBO, PVC, SOLDÁVEL, DN 32MM, INSTALADO EM RAMAL OU SUB-RAMAL DE ÁGUA - FORNECIMENTO E INSTALAÇÃO. AF_06/2022	M	2,7	27,17	34,41	92,90	0,03 %
3.8.7.3	89367	SINAPI	JOELHO 90 GRAUS, PVC, SOLDÁVEL, DN 32MM, INSTALADO EM RAMAL OU SUB-RAMAL DE ÁGUA - FORNECIMENTO E INSTALAÇÃO. AF_06/2022	UN	2	10,61	13,44	26,88	0,01 %
3.9			REATERRO/ATERRO					386,73	0,12 %
3.9.1	93382	SINAPI	REATERRO MANUAL DE VALAS, COM COMPACTADOR DE SOLOS DE PERCUSSÃO. AF_08/2023	m³	14,66	20,83	26,38	386,73	0,12 %
3.10			ESQUADRIAS					4.620,93	1,44 %
3.10.1	COMP PMSJP - 90	Próprio	PORTA DE FERRO TIPO VENEZIANA, DE ABRIR, SEM BANDEIRA SEM FERRAGENS	m²	3,36	381,34	483,08	1.623,14	0,51 %
3.10.2	91304	SINAPI	FECHADURA DE EMBUTIR COM CILINDRO, EXTERNA, COMPLETA, ACABAMENTO PADRÃO POPULAR, INCLUSO EXECUÇÃO DE FURO - FORNECIMENTO E INSTALAÇÃO. AF_12/2019	UN	2	88,96	112,69	225,38	0,07 %
3.10.3	91318	SINAPI	KIT DE PORTA DE MADEIRA PARA PINTURA, SEMI-OCA (LEVE OU MÉDIA), PADRÃO POPULAR, 60X210CM, ESPESSURA DE 3,5CM, ITENS INCLUSOS: DOBRADIÇAS, MONTAGEM E INSTALAÇÃO DO BATENTE, SEM FECHADURA - FORNECIMENTO E INSTALAÇÃO. AF_12/2019	UN	1	676,68	857,21	857,21	0,27 %
3.10.4	91305	SINAPI	FECHADURA DE EMBUTIR PARA PORTA DE BANHEIRO, COMPLETA, ACABAMENTO PADRÃO POPULAR, INCLUSO EXECUÇÃO DE FURO - FORNECIMENTO E INSTALAÇÃO. AF_12/2019	UN	1	89,17	112,96	112,96	0,04 %
3.10.5	94572	SINAPI	JANELA DE ALUMÍNIO DE CORRER COM 3 FOLHAS (2 VENEZIANAS E 1 PARA VIDRO), COM VIDROS, BATENTE E FERRAGENS. EXCLUSIVE ACABAMENTO, ALIZAR E CONTRAMARCO. FORNECIMENTO E INSTALAÇÃO. AF_12/2019	m²	2,88	493,99	625,78	1.802,24	0,56 %
3.12			PAVIMENTAÇÃO					2.833,76	0,89 %
3.12.1	83534	SINAPI	LASTRO DE CONCRETO, PREPARO MECÂNICO, INCLUSOS ADITIVO IMPERMEABILIZANTE, LANÇAMENTO E ADENSAMENTO	m³	1,56	703,76	891,52	1.390,77	0,43 %
3.12.2	74157/004	SINAPI	LANÇAMENTO/APLICACAO MANUAL DE CONCRETO EM FUNDACOES	m³	1,56	114,43	144,95	226,12	0,07 %

RAFAEL PEREIRA DA SILVA
JUNIOR:096023544
29

Assinado de forma digital por RAFAEL PEREIRA DA SILVA JUNIOR:09602354429
Dados: 2024.07.22 21:16:13 -03'00'

3.12.3	98679	SINAPI	PISO CIMENTADO, TRAÇO 1:3 (CIMENTO E AREIA), ACABAMENTO LISO, ESPESSURA 2,0 CM, PREPARO MECÂNICO DA ARGAMASSA. AF_09/2020	m²	29,45	32,62	41,32	1.216,87	0,38 %
3.13			LOUÇAS E PEÇAS SANITÁRIAS					17.642,01	5,51 %
3.13.1	104410	SINAPI	CHAPISCO APLICADO EM ALVENARIA E ESTRUTURAS DE CONCRETO INTERNAS, COM EQUIPAMENTO DE PROJEÇÃO. ARGAMASSA TRAÇO 1:3 COM PREPARO MANUAL. AF_10/2022	m²	219,8	4,44	5,62	1.235,27	0,39 %
3.13.1	104410	SINAPI	CHAPISCO APLICADO EM ALVENARIA E ESTRUTURAS DE CONCRETO INTERNAS, COM EQUIPAMENTO DE PROJEÇÃO. ARGAMASSA TRAÇO 1:3 COM PREPARO MANUAL. AF_10/2022	m²	219,8	4,44	5,62	1.235,27	0,39 %
3.13.2	87777	SINAPI	EMBOÇO OU MASSA ÚNICA EM ARGAMASSA TRAÇO 1:2:8, PREPARO MANUAL, APLICADA MANUALMENTE EM PANOS DE FACHADA COM PRESENÇA DE VÃOS, ESPESSURA DE 25 MM. AF_08/2022	m²	219,8	49,06	62,14	13.658,37	4,27 %
3.13.3	84072	SINAPI	BARRA LISA TRACO 1:3 (CIMENTO E AREIA MEDIA NAO PENEIRADA), INCLUSO ADITIVO IMPERMEABILIZANTE, ESPESSURA 0,5CM, PREPARO MANUAL DA ARGAMASSA	m²	9,27	36,11	45,74	424,00	0,13 %
3.13.4	86933	SINAPI	BANCADA DE MÁRMORE SINTÉTICO 120 X 60CM, COM CUBA INTEGRADA, INCLUSO SIFÃO TIPO GARRAFA EM PVC, VÁLVULA EM PLÁSTICO CROMADO TIPO AMERICANA E TORNEIRA CROMADA LONGA, DE PAREDE, PADRÃO POPULAR - FORNECIMENTO E INSTALAÇÃO. AF_01/2020	UN	1	356,44	451,53	451,53	0,14 %
3.13.5	86927	SINAPI	TANQUE DE MÁRMORE SINTÉTICO SUSPENSO, 22L OU EQUIVALENTE, INCLUSO SIFÃO TIPO GARRAFA EM PVC, VÁLVULA PLÁSTICA E TORNEIRA DE METAL CROMADO PADRÃO POPULAR - FORNEC. E INSTALAÇÃO. AF_01/2020	UN	1	320,52	406,03	406,03	0,13 %
3.13.6	2022	ORSE	Chuveiro simples de plástico (herc ref 1980 ou similar), c/ registro de pressão de pvc	un	1	66,61	84,38	84,38	0,03 %
3.13.7	95546	SINAPI	KIT DE ACESSÓRIOS PARA BANHEIRO EM METAL CROMADO, 5 PECAS, INCLUSO FIXAÇÃO. AF_01/2020	UN	1	116,17	147,16	147,16	0,05 %
3.14			PINTURAS					3.146,25	0,98 %
3.14.1	88489	SINAPI	PINTURA LÁTEX ACRÍLICA PREMIUM, APLICAÇÃO MANUAL EM PAREDES, DUAS DEMÃOS. AF_04/2023	m²	219,8	10,88	13,78	3.028,84	0,95 %
3.14.2	74065/003	SINAPI	PINTURA ESMALTE BRILHANTE PARA MADEIRA, DUAS DEMAOS, SOBRE FUNDO NIVELADOR BRANCO	m²	3,75	24,72	31,31	117,41	0,04 %
3.15			CALÇADA DE PROTEÇÃO					2.150,84	0,67 %
3.15.1	97082	SINAPI	ESCAVAÇÃO MANUAL DE VIGA DE BORDA PARA RADIER. AF_09/2021	m³	6,44	50,26	63,66	409,97	0,13 %
3.15.2	103329	SINAPI	ALVENARIA DE VEDAÇÃO DE BLOCOS CERÂMICOS FURADOS NA HORIZONTAL DE 9X19X19 CM (ESPESSURA 9 CM) E ARGAMASSA DE ASSENTAMENTO COM PREPARO MANUAL. AF_12/2021	m²	12,88	76,00	96,27	1.239,95	0,39 %
3.15.3	104737	SINAPI	REATERRO MANUAL DE VALAS, COM PLACA VIBRATÓRIA. AF_08/2023	m³	0,43	17,82	22,57	9,70	0,00 %
3.15.4	94962	SINAPI	CONCRETO MAGRO PARA LASTRO, TRAÇO 1:4,5:4,5 (EM MASSA SECA DE CIMENTO/ AREIA MÉDIA/ BRITA 1) - PREPARO MECÂNICO COM BETONEIRA 400 L. AF_05/2021	m³	0,39	365,64	463,19	180,64	0,06 %
3.15.5	74157/004	SINAPI	LANÇAMENTO/APLICACAO MANUAL DE CONCRETO EM FUNDACOES	m³	0,39	114,43	144,95	56,53	0,02 %
3.15.6	87878	SINAPI	CHAPISCO APLICADO EM ALVENARIAS E ESTRUTURAS DE CONCRETO INTERNAS, COM COLHER DE PEDREIRO. ARGAMASSA TRAÇO 1:3 COM PREPARO MANUAL. AF_10/2022	m²	4,83	4,15	5,25	25,35	0,01 %
3.15.7	87794	SINAPI	EMBOÇO OU MASSA ÚNICA EM ARGAMASSA TRAÇO 1:2:8, PREPARO MANUAL, APLICADA MANUALMENTE EM PANOS CEGOS DE FACHADA (SEM PRESENÇA DE VÃOS), ESPESSURA DE 25 MM. AF_09/2022	m²	4,83	37,38	47,35	228,70	0,07 %
3.16			CAIXA DE INSPEÇÃO					203,61	0,06 %
3.16.1	98111	SINAPI	CAIXA DE INSPEÇÃO PARA ATERRAMENTO, CIRCULAR, EM POLIETILENO, DIÂMETRO INTERNO = 0,3 M. AF_12/2020	UN	3	53,58	67,87	203,61	0,06 %
3.17			CAIXA DE GORDURA					296,30	0,09 %
3.17.1	98107	SINAPI	CAIXA DE GORDURA SIMPLES (CAPACIDADE: 36 L), RETANGULAR, EM ALVENARIA COM BLOCOS DE CONCRETO, DIMENSÕES INTERNAS = 0,2X0,4 M, ALTURA INTERNA = 0,8 M. AF_12/2020	UN	1	233,90	296,30	296,30	0,09 %
3.18			TANQUE SEPTICO					2.847,45	0,89 %
3.18.1	99059	SINAPI	LOCAÇÃO CONVENCIONAL DE OBRA, UTILIZANDO GABARITO DE TÁBUAS CORRIDAS PONTALETADAS A CADA 2,00M - 2 UTILIZAÇÕES. AF_03/2024	M	6,52	55,35	70,11	457,11	0,14 %
3.18.2	172011	SBC	ESCAVACAO MANUAL TERRENO 2a CATEGORIA	m³	3,79	66,74	84,54	320,40	0,10 %
3.18.3	83534	SINAPI	LASTRO DE CONCRETO, PREPARO MECÂNICO, INCLUSOS ADITIVO IMPERMEABILIZANTE, LANÇAMENTO E ADENSAMENTO	m³	0,17	703,76	891,52	151,55	0,05 %
3.18.4	74157/004	SINAPI	LANÇAMENTO/APLICACAO MANUAL DE CONCRETO EM FUNDACOES	m³	0,17	114,43	144,95	24,64	0,01 %
3.18.5	103329	SINAPI	ALVENARIA DE VEDAÇÃO DE BLOCOS CERÂMICOS FURADOS NA HORIZONTAL DE 9X19X19 CM (ESPESSURA 9 CM) E ARGAMASSA DE ASSENTAMENTO COM PREPARO MANUAL. AF_12/2021	m²	10,69	76,00	96,27	1.029,12	0,32 %
3.18.6	87878	SINAPI	CHAPISCO APLICADO EM ALVENARIAS E ESTRUTURAS DE CONCRETO INTERNAS, COM COLHER DE PEDREIRO. ARGAMASSA TRAÇO 1:3 COM PREPARO MANUAL. AF_10/2022	m²	9,78	4,15	5,25	51,34	0,02 %
3.18.7	87794	SINAPI	EMBOÇO OU MASSA ÚNICA EM ARGAMASSA TRAÇO 1:2:8, PREPARO MANUAL, APLICADA MANUALMENTE EM PANOS CEGOS DE FACHADA (SEM PRESENÇA DE VÃOS), ESPESSURA DE 25 MM. AF_09/2022	m²	9,78	37,38	47,35	463,08	0,14 %
3.18.8	92522	SINAPI	MONTAGEM E DESMONTAGEM DE FÔRMA DE LAJE MACIÇA, PÉ-DIREITO SIMPLES, EM CHAPA DE MADEIRA COMPENSADA RESINADA, 8 UTILIZAÇÕES. AF_09/2020	m²	2,42	30,67	38,85	94,01	0,03 %
3.18.9	92769	SINAPI	ARMAÇÃO DE LAJE DE ESTRUTURA CONVENCIONAL DE CONCRETO ARMADO UTILIZANDO AÇO CA-50 DE 6,3 MM - MONTAGEM. AF_06/2022	KG	8,82	11,58	14,66	129,30	0,04 %
3.18.10	94966	SINAPI	CONCRETO FCK = 30MPA, TRAÇO 1:2,1:2,5 (EM MASSA SECA DE CIMENTO/ AREIA MÉDIA/ BRITA 1) - PREPARO MECÂNICO COM BETONEIRA 400 L. AF_05/2021	m³	0,17	474,88	601,57	102,26	0,03 %
3.18.11	74157/004	SINAPI	LANÇAMENTO/APLICACAO MANUAL DE CONCRETO EM FUNDACOES	m³	0,17	114,43	144,95	24,64	0,01 %
3.19			SUMIDOURO					1.428,03	0,45 %

3.19.1	99059	SINAPI	LOCAÇÃO CONVENCIONAL DE OBRA, UTILIZANDO GABARITO DE TÁBUAS CORRIDAS PONTALETADAS A CADA 2,00M - 2 UTILIZAÇÕES. AF_03/2024	M	4,16	55,35	70,11	291,65	0,09 %
3.19.2	172011	SBC	ESCAVAÇÃO MANUAL TERRENO 2a CATEGORIA	m³	1,95	66,74	84,54	164,85	0,05 %
3.19.3	103329	SINAPI	ALVENARIA DE VEDAÇÃO DE BLOCOS CERÂMICOS FURADOS NA HORIZONTAL DE 9X19X19 CM (ESPESSURA 9 CM) E ARGAMASSA DE ASSENTAMENTO COM PREPARO MANUAL. AF_12/2021	m²	7,78	76,00	96,27	748,98	0,23 %
3.19.4	6514	SINAPI	FORNECIMENTO E LANÇAMENTO DE BRITA N. 4	m³	0,38	127,53	161,55	61,38	0,02 %
3.19.5	92522	SINAPI	MONTAGEM E DESMONTAGEM DE FÔRMA DE LAJE MACIÇA, PÉ-DIREITO SIMPLES, EM CHAPA DE MADEIRA COMPENSADA RESINADA, 8 UTILIZAÇÕES. AF_09/2020	m²	1,08	30,67	38,85	41,95	0,01 %
3.19.6	92769	SINAPI	ARMAÇÃO DE LAJE DE ESTRUTURA CONVENCIONAL DE CONCRETO ARMADO UTILIZANDO AÇO CA-50 DE 6,3 MM - MONTAGEM. AF_06/2022	KG	4,06	11,58	14,66	59,51	0,02 %
3.19.7	94966	SINAPI	CONCRETO FCK = 30MPA, TRAÇO 1:2,1:2,5 (EM MASSA SECA DE CIMENTO/ AREIA MÉDIA/ BRITA 1) - PREPARO MECÂNICO COM BETONEIRA 400 L. AF_05/2021	m³	0,08	474,88	601,57	48,12	0,02 %
3.19.8	74157/004	SINAPI	LANÇAMENTO/APLICACAO MANUAL DE CONCRETO EM FUNDACOES	m³	0,08	114,43	144,95	11,59	0,00 %
4			MELHORIA HABITACIONAL TIPO 2 - BENEF. 4					39.457,34	12,32 %
4.1			ADMINISTRAÇÃO LOCAL DA OBRA					2.608,09	0,81 %
4.1.1	99059	SINAPI	LOCAÇÃO CONVENCIONAL DE OBRA, UTILIZANDO GABARITO DE TÁBUAS CORRIDAS PONTALETADAS A CADA 2,00M - 2 UTILIZAÇÕES. AF_03/2024	M	37,2	55,35	70,11	2.608,09	0,81 %
4.2			INFRA E SUPERESTRUTURA					3.255,02	1,02 %
4.2.1	87878	SINAPI	CHAPISCO APLICADO EM ALVENARIAS E ESTRUTURAS DE CONCRETO INTERNAS, COM COLHER DE PEDREIRO. ARGAMASSA TRAÇO 1:3 COM PREPARO MANUAL. AF_10/2022	m²	41,22	4,15	5,25	216,40	0,07 %
4.2.2	87794	SINAPI	EMBOÇO OU MASSA ÚNICA EM ARGAMASSA TRAÇO 1:2:8, PREPARO MANUAL, APLICADA MANUALMENTE EM PANOS CEGOS DE FACHADA (SEM PRESENÇA DE VÃOS), ESPESSURA DE 25 MM. AF_09/2022	m²	41,22	37,38	47,35	1.951,76	0,61 %
4.2.3	88489	SINAPI	PINTURA LÁTEX ACRÍLICA PREMIUM, APLICAÇÃO MANUAL EM PAREDES, DUAS DEMÃOS. AF_04/2023	m²	20,61	10,88	13,78	284,00	0,09 %
4.2.4	93184	SINAPI	VERGA PRÉ-MOLDADA COM ATÉ 1,5 M DE VÃO, ESPESSURA DE *20* CM. AF_03/2024	M	16,8	24,97	31,63	531,38	0,17 %
4.2.5	93194	SINAPI	CONTRAVERGA PRÉ-MOLDADA, ESPESSURA DE *20* CM. AF_03/2024	M	8,8	24,36	30,85	271,48	0,08 %
4.3			INSTALAÇÃO SANITÁRIA					1.239,63	0,39 %
4.3.1	89714	SINAPI	TUBO PVC, SERIE NORMAL, ESGOTO PREDIAL, DN 100 MM, FORNECIDO E INSTALADO EM RAMAL DE DESCARGA OU RAMAL DE ESGOTO SANITÁRIO. AF_08/2022	M	12,05	30,99	39,25	472,96	0,15 %
4.3.2	89713	SINAPI	TUBO PVC, SERIE NORMAL, ESGOTO PREDIAL, DN 75 MM, FORNECIDO E INSTALADO EM RAMAL DE DESCARGA OU RAMAL DE ESGOTO SANITÁRIO. AF_08/2022	M	3,51	27,83	35,25	123,72	0,04 %
4.3.3	89712	SINAPI	TUBO PVC, SERIE NORMAL, ESGOTO PREDIAL, DN 50 MM, FORNECIDO E INSTALADO EM RAMAL DE DESCARGA OU RAMAL DE ESGOTO SANITÁRIO. AF_08/2022	M	4,9	22,26	28,19	138,13	0,04 %
4.3.4	89711	SINAPI	TUBO PVC, SERIE NORMAL, ESGOTO PREDIAL, DN 40 MM, FORNECIDO E INSTALADO EM RAMAL DE DESCARGA OU RAMAL DE ESGOTO SANITÁRIO. AF_08/2022	M	10,8	17,33	21,95	237,06	0,07 %
4.3.5	89726	SINAPI	JOELHO 45 GRAUS, PVC, SERIE NORMAL, ESGOTO PREDIAL, DN 40 MM, JUNTA SOLDÁVEL, FORNECIDO E INSTALADO EM RAMAL DE DESCARGA OU RAMAL DE ESGOTO SANITÁRIO. AF_08/2022	UN	2	8,34	10,56	21,12	0,01 %
4.3.6	89724	SINAPI	JOELHO 90 GRAUS, PVC, SERIE NORMAL, ESGOTO PREDIAL, DN 40 MM, JUNTA SOLDÁVEL, FORNECIDO E INSTALADO EM RAMAL DE DESCARGA OU RAMAL DE ESGOTO SANITÁRIO. AF_08/2022	UN	6	8,13	10,29	61,74	0,02 %
4.3.7	89744	SINAPI	JOELHO 90 GRAUS, PVC, SERIE NORMAL, ESGOTO PREDIAL, DN 100 MM, JUNTA ELÁSTICA, FORNECIDO E INSTALADO EM RAMAL DE DESCARGA OU RAMAL DE ESGOTO SANITÁRIO. AF_08/2022	UN	2	24,19	30,64	61,28	0,02 %
4.3.8	89784	SINAPI	TE, PVC, SERIE NORMAL, ESGOTO PREDIAL, DN 50 X 50 MM, JUNTA ELÁSTICA, FORNECIDO E INSTALADO EM RAMAL DE DESCARGA OU RAMAL DE ESGOTO SANITÁRIO. AF_08/2022	UN	1	21,24	26,90	26,90	0,01 %
4.3.9	89796	SINAPI	TE, PVC, SERIE NORMAL, ESGOTO PREDIAL, DN 100 X 100 MM, JUNTA ELÁSTICA, FORNECIDO E INSTALADO EM RAMAL DE DESCARGA OU RAMAL DE ESGOTO SANITÁRIO. AF_08/2022	UN	2	38,18	48,36	96,72	0,03 %
4.4			INSTALAÇÃO ELETRICA					584,61	0,18 %
4.4.1			INSTALAÇÕES DO QUADRO DE DISTRIBUIÇÃO DE LUZ (QDL)					178,23	0,06 %
4.4.1.1	101877	SINAPI	QUADRO DE DISTRIBUIÇÃO DE ENERGIA EM PVC, DE EMBUTIR, SEM BARRAMENTO, PARA 3 DISJUNTORES - FORNECIMENTO E INSTALAÇÃO. AF_10/2020	UN	1	67,26	85,20	85,20	0,03 %
4.4.1.2	101890	SINAPI	DISJUNTOR MONOPOLAR TIPO NEMA, CORRENTE NOMINAL DE 10 ATÉ 30A - FORNECIMENTO E INSTALAÇÃO. AF_10/2020	UN	3	14,52	18,39	55,17	0,02 %
4.4.1.3	91871	SINAPI	ELETRODUTO RÍGIDO ROSCÁVEL, PVC, DN 25 MM (3/4"), PARA CIRCUITOS TERMINAIS, INSTALADO EM PAREDE - FORNECIMENTO E INSTALAÇÃO. AF_03/2023	M	1	12,32	15,60	15,60	0,00 %
4.4.1.4	91930	SINAPI	CABO DE COBRE FLEXÍVEL ISOLADO, 6 MM², ANTI-CHAMA 450/750 V, PARA CIRCUITOS TERMINAIS - FORNECIMENTO E INSTALAÇÃO. AF_03/2023	M	2	8,79	11,13	22,26	0,01 %
4.4.2			TOMADAS E ILUMINAÇÃO					227,10	0,07 %
4.4.2.1	91940	SINAPI	CAIXA RETANGULAR 4" X 2" MÉDIA (1,30 M DO PISO), PVC, INSTALADA EM PAREDE - FORNECIMENTO E INSTALAÇÃO. AF_03/2023	UN	1	13,56	17,17	17,17	0,01 %
4.4.2.2	91953	SINAPI	INTERRUPTOR SIMPLES (1 MÓDULO), 10A/250V, INCLUINDO SUPORTE E PLACA - FORNECIMENTO E INSTALAÇÃO. AF_03/2023	UN	1	24,40	30,90	30,90	0,01 %

RAFAEL PEREIRA DA SILVA JUNIOR:09602354429

Assinado de forma digital por RAFAEL PEREIRA DA SILVA JUNIOR:09602354429
Dados: 2024.07.22 21:18:08 -03'00'

4.4.2.3	97593	SINAPI	LUMINÁRIA TIPO SPOT, DE SOBREPOR, COM 1 LÂMPADA FLUORESCENTE DE 15 W, SEM REATOR - FORNECIMENTO E INSTALAÇÃO. AF_02/2020	UN	1	141,33	179,03	179,03	0,06 %
4.4.3			INSTALAÇÃO DA BOMBA NO RESERVATÓRIO SEMIENTERRADO					179,28	0,06 %
4.4.3.1	91852	SINAPI	ELETRODUTO FLEXÍVEL CORRUGADO, PVC, DN 20 MM (1/2"), PARA CIRCUITOS TERMINAIS, INSTALADO EM PAREDE - FORNECIMENTO E INSTALAÇÃO. AF_03/2023	M	6	7,52	9,52	57,12	0,02 %
4.4.3.2	91926	SINAPI	CABO DE COBRE FLEXÍVEL ISOLADO, 2,5 MM², ANTI-CHAMA 450/750 V, PARA CIRCUITOS TERMINAIS - FORNECIMENTO E INSTALAÇÃO. AF_03/2023	M	18	4,01	5,07	91,26	0,03 %
4.4.3.3	91953	SINAPI	INTERRUPTOR SIMPLES (1 MÓDULO), 10A/250V, INCLUINDO SUPORTE E PLACA - FORNECIMENTO E INSTALAÇÃO. AF_03/2023	UN	1	24,40	30,90	30,90	0,01 %
4.5			RESERVATÓRIO SEMIENTERRADO					2.451,12	0,77 %
4.5.1	99059	SINAPI	LOCAÇÃO CONVENCIONAL DE OBRA, UTILIZANDO GABARITO DE TÁBUAS CORRIDAS PONTALETADAS A CADA 2,00M - 2 UTILIZAÇÕES. AF_03/2024	M	1,65	55,35	70,11	115,68	0,04 %
4.5.2	96523	SINAPI	ESCAVAÇÃO MANUAL PARA BLOCO DE COROAMENTO OU SAPATA (INCLUINDO ESCAVAÇÃO PARA COLOCAÇÃO DE FÓRMAS). AF_01/2024	m³	3,86	75,29	95,37	368,12	0,11 %
4.5.3	96620	SINAPI	LASTRO DE CONCRETO MAGRO, APLICADO EM PISOS, LAJES SOBRE SOLO OU RADIER. AF_01/2024	m³	0,22	645,94	818,27	180,01	0,06 %
4.5.4	103670	SINAPI	LANÇAMENTO COM USO DE BALDES, ADENSAMENTO E ACABAMENTO DE CONCRETO EM ESTRUTURAS. AF_02/2022	m³	0,22	236,41	299,48	65,88	0,02 %
4.5.5	103329	SINAPI	ALVENARIA DE VEDAÇÃO DE BLOCOS CERÂMICOS FURADOS NA HORIZONTAL DE 9X19X19 CM (ESPESSURA 9 CM) E ARGAMASSA DE ASSENTAMENTO COM PREPARO MANUAL. AF_12/2021	m²	5,52	76,00	96,27	531,41	0,17 %
4.5.6	87878	SINAPI	CHAPISCO APLICADO EM ALVENARIAS E ESTRUTURAS DE CONCRETO INTERNAS, COM COLHER DE PEDREIRO. ARGAMASSA TRAÇO 1:3 COM PREPARO MANUAL. AF_10/2022	m²	11,04	4,15	5,25	57,96	0,02 %
4.5.7	87794	SINAPI	EMBOÇO OU MASSA ÚNICA EM ARGAMASSA TRAÇO 1:2:8, PREPARO MANUAL, APLICADA MANUALMENTE EM PANOS CEGOS DE FACHADA (SEM PRESENÇA DE VÃOS), ESPESSURA DE 25 MM. AF_09/2022	m²	11,04	37,38	47,35	522,74	0,16 %
4.5.8	84072	SINAPI	BARRA LISA TRAÇO 1:3 (CIMENTO E AREIA MEDIA NAO PENEIRADA), INCLUSO ADITIVO IMPERMEABILIZANTE, ESPESSURA 0,5CM, PREPARO MANUAL DA ARGAMASSA	m²	4,8	36,11	45,74	219,55	0,07 %
4.5.9	98679	SINAPI	PISO CIMENTADO, TRAÇO 1:3 (CIMENTO E AREIA), ACABAMENTO LISO, ESPESSURA 2,0 CM, PREPARO MECÂNICO DA ARGAMASSA. AF_09/2020	m²	2,73	32,62	41,32	112,80	0,04 %
4.5.10	92522	SINAPI	MONTAGEM E DESMONTAGEM DE FÔRMA DE LAJE MACIÇA, PÉ-DIREITO SIMPLES, EM CHAPA DE MADEIRA COMPENSADA RESINADA, 8 UTILIZAÇÕES. AF_09/2020	m²	1,65	30,67	38,85	64,10	0,02 %
4.5.11	92768	SINAPI	ARMAÇÃO DE LAJE DE ESTRUTURA CONVENCIONAL DE CONCRETO ARMADO UTILIZANDO AÇO CA-60 DE 5,0 MM - MONTAGEM. AF_06/2022	KG	3,83	12,14	15,37	58,86	0,02 %
4.5.12	94966	SINAPI	CONCRETO FCK = 30MPA, TRAÇO 1:2,1:2,5 (EM MASSA SECA DE CIMENTO/ AREIA MÉDIA/ BRITA 1) - PREPARO MECÂNICO COM BETONEIRA 400 L. AF_05/2021	m³	0,12	474,88	601,57	72,18	0,02 %
4.5.13	103670	SINAPI	LANÇAMENTO COM USO DE BALDES, ADENSAMENTO E ACABAMENTO DE CONCRETO EM ESTRUTURAS. AF_02/2022	m³	0,12	236,41	299,48	35,93	0,01 %
4.5.14	93382	SINAPI	REATERRO MANUAL DE VALAS, COM COMPACTADOR DE SOLOS DE PERCUSSÃO. AF_08/2023	m³	1,74	20,83	26,38	45,90	0,01 %
4.6			INSTALAÇÃO HIDRAULICA					3.447,33	1,08 %
4.6.1			ALIMENTAÇÃO DO RESERVATÓRIO SEMIENTERRADO					278,10	0,09 %
4.6.1.1	89356	SINAPI	TUBO, PVC, SOLDÁVEL, DN 25MM, INSTALADO EM RAMAL OU SUB-RAMAL DE ÁGUA - FORNECIMENTO E INSTALAÇÃO. AF_06/2022	M	8	19,19	24,30	194,40	0,06 %
4.6.1.2	89362	SINAPI	JOELHO 90 GRAUS, PVC, SOLDÁVEL, DN 25MM, INSTALADO EM RAMAL OU SUB-RAMAL DE ÁGUA - FORNECIMENTO E INSTALAÇÃO. AF_06/2022	UN	2	7,46	9,45	18,90	0,01 %
4.6.1.3	89385	SINAPI	LUVIA SOLDÁVEL E COM ROSCA, PVC, SOLDÁVEL, DN 25MM X 3/4 , INSTALADO EM RAMAL OU SUB-RAMAL DE ÁGUA - FORNECIMENTO E INSTALAÇÃO. AF_06/2022	UN	1	5,92	7,49	7,49	0,00 %
4.6.1.4	94796	SINAPI	TORNEIRA DE BOIA PARA CAIXA D'ÁGUA, ROSCÁVEL, 3/4" - FORNECIMENTO E INSTALAÇÃO. AF_08/2021	UN	1	45,24	57,31	57,31	0,02 %
4.6.2			BOMBA SUBMERSA 220V - INSTALAÇÕES NO RESERVATÓRIO SEMIENTERRADO					1.360,81	0,42 %
4.6.2.1	102111	SINAPI	BOMBA CENTRÍFUGA, MONOFÁSICA, 0,5 CV OU 0,49 HP, HM 6 A 20 M, Q 1,2 A 8,3 M³/H - FORNECIMENTO E INSTALAÇÃO. AF_12/2020	UN	1	1.035,77	1.312,11	1.312,11	0,41 %
4.6.2.2	89366	SINAPI	JOELHO 90 GRAUS COM BUCHA DE LATÃO, PVC, SOLDÁVEL, DN 25MM, X 3/4 INSTALADO EM RAMAL OU SUB-RAMAL DE ÁGUA - FORNECIMENTO E INSTALAÇÃO. AF_06/2022	UN	1	14,41	18,25	18,25	0,01 %
4.6.2.3	37458	SINAPI	MANGUEIRA CRISTAL, LISA, PVC TRANSPARENTE, 1/2" X 2 MM	M	1,5	4,99	6,32	9,48	0,00 %
4.6.2.4	67229	SBC	ABRACADEIRA GALVANIZADA PARA TUBOS DE 3/4"	UN	2	2,28	2,88	5,76	0,00 %
4.6.2.5	91926	SINAPI	CABO DE COBRE FLEXÍVEL ISOLADO, 2,5 MM², ANTI-CHAMA 450/750 V, PARA CIRCUITOS TERMINAIS - FORNECIMENTO E INSTALAÇÃO. AF_03/2023	M	3	4,01	5,07	15,21	0,00 %
4.6.3			CAIXA D'ÁGUA EM POLIETILENO 500 LITROS					388,14	0,12 %
4.6.3.1	102605	SINAPI	CAIXA D'ÁGUA EM POLIETILENO, 500 LITROS - FORNECIMENTO E INSTALAÇÃO. AF_06/2021	UN	1	306,40	388,14	388,14	0,12 %
4.6.4			ALIMENTAÇÃO DO RESERVATÓRIO ELEVADO DE 500L (CAIXA D'AGUA)					355,11	0,11 %
4.6.4.1	89362	SINAPI	JOELHO 90 GRAUS, PVC, SOLDÁVEL, DN 25MM, INSTALADO EM RAMAL OU SUB-RAMAL DE ÁGUA - FORNECIMENTO E INSTALAÇÃO. AF_06/2022	UN	5	7,46	9,45	47,25	0,01 %
4.6.4.2	89356	SINAPI	TUBO, PVC, SOLDÁVEL, DN 25MM, INSTALADO EM RAMAL OU SUB-RAMAL DE ÁGUA - FORNECIMENTO E INSTALAÇÃO. AF_06/2022	M	9	19,19	24,30	218,70	0,07 %
4.6.4.3	89376	SINAPI	ADAPTADOR CURTO COM BOLSA E ROSCA PARA REGISTRO, PVC, SOLDÁVEL, DN 20MM X 1/2 , INSTALADO EM RAMAL OU SUB-RAMAL DE ÁGUA - FORNECIMENTO E INSTALAÇÃO. AF_06/2022	UN	2	4,55	5,76	11,52	0,00 %
4.6.4.4	89353	SINAPI	REGISTRO DE GAVETA BRUTO, LATÃO, ROSCÁVEL, 3/4" - FORNECIMENTO E INSTALAÇÃO. AF_08/2021	UN	1	43,21	54,73	54,73	0,02 %

4.6.4.5	94703	SINAPI	ADAPTADOR COM FLANGE E ANEL DE VEDAÇÃO, PVC, SOLDÁVEL, DN 25 MM X 3/4", INSTALADO EM RESERVAÇÃO PREDIAL DE ÁGUA - FORNECIMENTO E INSTALAÇÃO. AF_04/2024	UN	1	18,09	22,91	22,91	0,01 %
4.6.5			DISTRIBUIÇÃO 01(D1) E INSTALAÇÃO DOS PONTOS (WC E BOX)					318,11	0,10 %
4.6.5.1	94703	SINAPI	ADAPTADOR COM FLANGE E ANEL DE VEDAÇÃO, PVC, SOLDÁVEL, DN 25 MM X 3/4", INSTALADO EM RESERVAÇÃO PREDIAL DE ÁGUA - FORNECIMENTO E INSTALAÇÃO. AF_04/2024	UN	1	18,09	22,91	22,91	0,01 %
4.6.5.2	89356	SINAPI	TUBO, PVC, SOLDÁVEL, DN 25MM, INSTALADO EM RAMAL OU SUB-RAMAL DE ÁGUA - FORNECIMENTO E INSTALAÇÃO. AF_06/2022	M	1,7	19,19	24,30	41,31	0,01 %
4.6.5.3	89362	SINAPI	JOELHO 90 GRAUS, PVC, SOLDÁVEL, DN 25MM, INSTALADO EM RAMAL OU SUB-RAMAL DE ÁGUA - FORNECIMENTO E INSTALAÇÃO. AF_06/2022	UN	1	7,46	9,45	9,45	0,00 %
4.6.5.4	89383	SINAPI	ADAPTADOR CURTO COM BOLSA E ROSCA PARA REGISTRO, PVC, SOLDÁVEL, DN 25MM X 3/4 , INSTALADO EM RAMAL OU SUB-RAMAL DE ÁGUA - FORNECIMENTO E INSTALAÇÃO. AF_06/2022	UN	2	5,29	6,70	13,40	0,00 %
4.6.5.5	89353	SINAPI	REGISTRO DE GAVETA BRUTO, LATÃO, ROSCÁVEL, 3/4" - FORNECIMENTO E INSTALAÇÃO. AF_08/2021	UN	1	43,21	54,73	54,73	0,02 %
4.6.5.6	89442	SINAPI	TÊ DE REDUÇÃO, PVC, SOLDÁVEL, DN 25MM X 20MM, INSTALADO EM RAMAL DE DISTRIBUIÇÃO DE ÁGUA - FORNECIMENTO E INSTALAÇÃO. AF_06/2022	UN	1	11,53	14,60	14,60	0,00 %
4.6.5.7	89419	SINAPI	LUVA DE REDUÇÃO, PVC, SOLDÁVEL, DN 25MM X 20MM, INSTALADO EM RAMAL DE DISTRIBUIÇÃO DE ÁGUA - FORNECIMENTO E INSTALAÇÃO. AF_06/2022	UN	1	5,42	6,86	6,86	0,00 %
4.6.5.8	89355	SINAPI	TUBO, PVC, SOLDÁVEL, DN 20MM, INSTALADO EM RAMAL OU SUB-RAMAL DE ÁGUA - FORNECIMENTO E INSTALAÇÃO. AF_06/2022	M	3,2	16,66	21,10	67,52	0,02 %
4.6.5.9	89404	SINAPI	JOELHO 90 GRAUS, PVC, SOLDÁVEL, DN 20MM, INSTALADO EM RAMAL DE DISTRIBUIÇÃO DE ÁGUA - FORNECIMENTO E INSTALAÇÃO. AF_06/2022	UN	3	5,72	7,24	21,72	0,01 %
4.6.5.10	89438	SINAPI	TE, PVC, SOLDÁVEL, DN 20MM, INSTALADO EM RAMAL DE DISTRIBUIÇÃO DE ÁGUA - FORNECIMENTO E INSTALAÇÃO. AF_06/2022	UN	1	8,03	10,17	10,17	0,00 %
4.6.5.11	89404	SINAPI	JOELHO 90 GRAUS, PVC, SOLDÁVEL, DN 20MM, INSTALADO EM RAMAL DE DISTRIBUIÇÃO DE ÁGUA - FORNECIMENTO E INSTALAÇÃO. AF_06/2022	UN	1	5,72	7,24	7,24	0,00 %
4.6.5.12	89376	SINAPI	ADAPTADOR CURTO COM BOLSA E ROSCA PARA REGISTRO, PVC, SOLDÁVEL, DN 20MM X 1/2 , INSTALADO EM RAMAL OU SUB-RAMAL DE ÁGUA - FORNECIMENTO E INSTALAÇÃO. AF_06/2022	UN	2	4,55	5,76	11,52	0,00 %
4.6.5.13	89349	SINAPI	REGISTRO DE PRESSÃO BRUTO, LATÃO, ROSCÁVEL, 1/2" - FORNECIMENTO E INSTALAÇÃO. AF_08/2021	UN	1	28,96	36,68	36,68	0,01 %
4.6.6			DISTRIBUIÇÃO 02(D2) E INSTALAÇÃO DOS PONTOS (SERVIÇO E COZINHA)					595,98	0,19 %
4.6.6.1	94703	SINAPI	ADAPTADOR COM FLANGE E ANEL DE VEDAÇÃO, PVC, SOLDÁVEL, DN 25 MM X 3/4", INSTALADO EM RESERVAÇÃO PREDIAL DE ÁGUA - FORNECIMENTO E INSTALAÇÃO. AF_04/2024	UN	1	18,09	22,91	22,91	0,01 %
4.6.6.2	89356	SINAPI	TUBO, PVC, SOLDÁVEL, DN 25MM, INSTALADO EM RAMAL OU SUB-RAMAL DE ÁGUA - FORNECIMENTO E INSTALAÇÃO. AF_06/2022	M	6,9	19,19	24,30	167,67	0,05 %
4.6.6.3	89362	SINAPI	JOELHO 90 GRAUS, PVC, SOLDÁVEL, DN 25MM, INSTALADO EM RAMAL OU SUB-RAMAL DE ÁGUA - FORNECIMENTO E INSTALAÇÃO. AF_06/2022	UN	3	7,46	9,45	28,35	0,01 %
4.6.6.4	3496	ORSE	Porta em madeira compensada (canela), lisa, semi-ôca, 0.80 x 2.10 m - fornecimento	un	1	218,85	277,23	277,23	0,09 %
4.6.6.4	3496	SINAPI	JOELHO DE REDUCAO, PVC, ROSCAVEL, 90 GRAUS, 3/4" X 1/2", COR BRANCA, PARA AGUA FRIA PREDIAL	UN	1	3,42	4,33	4,33	0,00 %
4.6.6.5	89355	SINAPI	TUBO, PVC, SOLDÁVEL, DN 20MM, INSTALADO EM RAMAL OU SUB-RAMAL DE ÁGUA - FORNECIMENTO E INSTALAÇÃO. AF_06/2022	M	0,8	16,66	21,10	16,88	0,01 %
4.6.6.6	89376	SINAPI	ADAPTADOR CURTO COM BOLSA E ROSCA PARA REGISTRO, PVC, SOLDÁVEL, DN 20MM X 1/2 , INSTALADO EM RAMAL OU SUB-RAMAL DE ÁGUA - FORNECIMENTO E INSTALAÇÃO. AF_06/2022	UN	3	4,55	5,76	17,28	0,01 %
4.6.6.7	89349	SINAPI	REGISTRO DE PRESSÃO BRUTO, LATÃO, ROSCÁVEL, 1/2" - FORNECIMENTO E INSTALAÇÃO. AF_08/2021	UN	1	28,96	36,68	36,68	0,01 %
4.6.6.8	89438	SINAPI	TE, PVC, SOLDÁVEL, DN 20MM, INSTALADO EM RAMAL DE DISTRIBUIÇÃO DE ÁGUA - FORNECIMENTO E INSTALAÇÃO. AF_06/2022	UN	1	8,03	10,17	10,17	0,00 %
4.6.6.9	89404	SINAPI	JOELHO 90 GRAUS, PVC, SOLDÁVEL, DN 20MM, INSTALADO EM RAMAL DE DISTRIBUIÇÃO DE ÁGUA - FORNECIMENTO E INSTALAÇÃO. AF_06/2022	UN	2	5,72	7,24	14,48	0,00 %
4.6.7			EXTRAVASOR					151,08	0,05 %
4.6.7.1	94704	SINAPI	ADAPTADOR COM FLANGE E ANEL DE VEDAÇÃO, PVC, SOLDÁVEL, DN 32 MM X 1", INSTALADO EM RESERVAÇÃO PREDIAL DE ÁGUA - FORNECIMENTO E INSTALAÇÃO. AF_04/2024	UN	1	24,71	31,30	31,30	0,01 %
4.6.7.2	89357	SINAPI	TUBO, PVC, SOLDÁVEL, DN 32MM, INSTALADO EM RAMAL OU SUB-RAMAL DE ÁGUA - FORNECIMENTO E INSTALAÇÃO. AF_06/2022	M	2,7	27,17	34,41	92,90	0,03 %
4.6.7.3	89367	SINAPI	JOELHO 90 GRAUS, PVC, SOLDÁVEL, DN 32MM, INSTALADO EM RAMAL OU SUB-RAMAL DE ÁGUA - FORNECIMENTO E INSTALAÇÃO. AF_06/2022	UN	2	10,61	13,44	26,88	0,01 %
4.7			REATERRO/ATERRO					402,82	0,13 %
4.7.1	93382	SINAPI	REATERRO MANUAL DE VALAS, COM COMPACTADOR DE SOLOS DE PERCUSSÃO. AF_08/2023	m³	15,27	20,83	26,38	402,82	0,13 %
4.8			REVESTIMENTO					16.835,46	5,26 %
4.8.1	104410	SINAPI	CHAPISCO APLICADO EM ALVENARIA E ESTRUTURAS DE CONCRETO INTERNAS, COM EQUIPAMENTO DE PROJEÇÃO. ARGAMASSA TRAÇO 1:3 COM PREPARO MANUAL. AF_10/2022	m²	242,2	4,44	5,62	1.361,16	0,43 %
4.8.2	87777	SINAPI	EMBOÇO OU MASSA ÚNICA EM ARGAMASSA TRAÇO 1:2:8, PREPARO MANUAL, APLICADA MANUALMENTE EM PANOS DE FACHADA COM PRESENÇA DE VÃOS, ESPESURA DE 25 MM. AF_08/2022	m²	242,2	49,06	62,14	15.050,30	4,70 %

RAFAEL PEREIRA DA SILVA
Assinado de forma digital por RAFAEL PEREIRA DA SILVA
JUNIOR:09602354429
Dados: 2024.07.22 21:20:11 -03'00'

4.8.3	84072	SINAPI	BARRA LISA TRAÇO 1:3 (CIMENTO E AREIA MEDIA NAO PENEIRADA), INCLUSO ADITIVO IMPERMEABILIZANTE, ESPESSURA 0,5CM, PREPARO MANUAL DA ARGAMASSA	m²	9,27	36,11	45,74	424,00	0,13 %
4.9			LOUÇAS E PEÇAS SANITÁRIAS					2.365,59	0,74 %
4.9.1	86888	SINAPI	VASO SANITÁRIO SIFONADO COM CAIXA ACOPLADA LOUÇA BRANCA - FORNECIMENTO E INSTALAÇÃO. AF_01/2020	UN	1	482,62	611,38	611,38	0,19 %
4.9.2	7181	ORSE	Vaso sanitário convencional, linha ravena P9, DECA ou similar, c/caixa de descarga de sobrepor AKROS ou similar, assento plastico universal branco, conjunto de fixação, tubo de descida de embutir e engate plástico	un	1	377,41	478,10	478,10	0,15 %
4.9.2	7181	SINAPI	CUMEIEIRA PARA TELHA CERAMICA, COMPRIMENTO DE *41* CM, RENDIMENTO DE *3* TELHAS/M	UN	1	2,33	2,95	2,95	0,00 %
4.9.3	86904	SINAPI	LAVATÓRIO LOUÇA BRANCA SUSPENSO, 29,5 X 39CM OU EQUIVALENTE, PADRÃO POPULAR - FORNECIMENTO E INSTALAÇÃO. AF_01/2020	UN	1	145,30	184,06	184,06	0,06 %
4.9.4	86933	SINAPI	BANCADA DE MÁRMORE SINTÉTICO 120 X 60CM, COM CUBA INTEGRADA, INCLUSO SIFÃO TIPO GARRAFA EM PVC. VÁLVULA EM PLÁSTICO CROMADO TIPO AMERICANA E TORNEIRA CROMADA LONGA, DE PAREDE, PADRÃO POPULAR - FORNECIMENTO E INSTALAÇÃO. AF_01/2020	UN	1	356,44	451,53	451,53	0,14 %
4.9.5	86927	SINAPI	TANQUE DE MÁRMORE SINTÉTICO SUSPENSO, 22L OU EQUIVALENTE, INCLUSO SIFÃO TIPO GARRAFA EM PVC, VÁLVULA PLÁSTICA E TORNEIRA DE METAL CROMADO PADRÃO POPULAR - FORNEC. E INSTALAÇÃO. AF_01/2020	UN	1	320,52	406,03	406,03	0,13 %
4.9.6	2022	ORSE	Chuveiro simples de plástico (herc ref 1980 ou similar), c/ registro de pressão de pvc	un	1	66,61	84,38	84,38	0,03 %
4.9.7	95546	SINAPI	KIT DE ACESSORIOS PARA BANHEIRO EM METAL CROMADO, 5 PECAS, INCLUSO FIXAÇÃO. AF_01/2020	UN	1	116,17	147,16	147,16	0,05 %
4.10			PINTURAS					4.116,83	1,29 %
4.10.1	88489	SINAPI	PINTURA LÁTEX ACRÍLICA PREMIUM, APLICAÇÃO MANUAL EM PAREDES, DUAS DEMÃOS. AF_04/2023	m²	242,2	10,88	13,78	3.337,51	1,04 %
4.10.2	74065/003	SINAPI	PINTURA ESMALTE BRILHANTE PARA MADEIRA, DUAS DEMAOS, SOBRE FUNDO NIVELADOR BRANCO	m²	3,75	24,72	31,31	117,41	0,04 %
4.10.3	73924/001	SINAPI	PINTURA ESMALTE ALTO BRILHO, DUAS DEMAOS, SOBRE SUPERFICIE METALICA	m²	18,3	28,56	36,17	661,91	0,21 %
4.11			CALÇADA DE PROTEÇÃO					2.150,84	0,67 %
4.11.1	97082	SINAPI	ESCAVAÇÃO MANUAL DE VIGA DE BORDA PARA RADIER. AF_09/2021	m³	6,44	50,26	63,66	409,97	0,13 %
4.11.2	103329	SINAPI	ALVENARIA DE VEDAÇÃO DE BLOCOS CERÂMICOS FURADOS NA HORIZONTAL DE 9X19X19 CM (ESPESSURA 9 CM) E ARGAMASSA DE ASSENTAMENTO COM PREPARO MANUAL. AF_12/2021	m²	12,88	76,00	96,27	1.239,95	0,39 %
4.11.3	104737	SINAPI	REATERRO MANUAL DE VALAS, COM PLACA VIBRATÓRIA. AF_08/2023	m³	0,43	17,82	22,57	9,70	0,00 %
4.11.4	94962	SINAPI	CONCRETO MAGRO PARA LASTRO, TRAÇO 1:4,5:4,5 (EM MASSA SECA DE CIMENTO/ AREIA MÉDIA/ BRITA 1) - PREPARO MECÂNICO COM BETONEIRA 400 L. AF_05/2021	m³	0,39	365,64	463,19	180,64	0,06 %
4.11.5	74157/004	SINAPI	LANCAMENTO/APLICACAO MANUAL DE CONCRETO EM FUNDACOES	m³	0,39	114,43	144,95	56,53	0,02 %
4.11.6	87878	SINAPI	CHAPISCO APLICADO EM ALVENARIAS E ESTRUTURAS DE CONCRETO INTERNAS, COM COLHER DE PEDREIRO. ARGAMASSA TRAÇO 1:3 COM PREPARO MANUAL. AF_10/2022	m²	4,83	4,15	5,25	25,35	0,01 %
4.11.7	87794	SINAPI	EMBOÇO OU MASSA ÚNICA EM ARGAMASSA TRAÇO 1:2:8, PREPARO MANUAL, APLICADA MANUALMENTE EM PANOS CEGOS DE FACHADA (SEM PRESENÇA DE VÃOS), ESPESSURA DE 25 MM. AF_09/2022	m²	4,83	37,38	47,35	228,70	0,07 %
5			MELHORIA HABITACIONAL TIPO 2 - BENEF. 5					40.560,57	12,67 %
5.1			ADMINISTRAÇÃO LOCAL DA OBRA					2.608,09	0,81 %
5.1.1	99059	SINAPI	LOCAÇÃO CONVENCIONAL DE OBRA, UTILIZANDO GABARITO DE TÁBUAS CORRIDAS PONTALETADAS A CADA 2,00M - 2 UTILIZAÇÕES. AF_03/2024	M	37,2	55,35	70,11	2.608,09	0,81 %
5.2			INFRA E SUPERESTRUTURA					3.255,02	1,02 %
5.2.1	87878	SINAPI	CHAPISCO APLICADO EM ALVENARIAS E ESTRUTURAS DE CONCRETO INTERNAS, COM COLHER DE PEDREIRO. ARGAMASSA TRAÇO 1:3 COM PREPARO MANUAL. AF_10/2022	m²	41,22	4,15	5,25	216,40	0,07 %
5.2.2	87794	SINAPI	EMBOÇO OU MASSA ÚNICA EM ARGAMASSA TRAÇO 1:2:8, PREPARO MANUAL, APLICADA MANUALMENTE EM PANOS CEGOS DE FACHADA (SEM PRESENÇA DE VÃOS), ESPESSURA DE 25 MM. AF_09/2022	m²	41,22	37,38	47,35	1.951,76	0,61 %
5.2.3	88489	SINAPI	PINTURA LÁTEX ACRÍLICA PREMIUM, APLICAÇÃO MANUAL EM PAREDES, DUAS DEMÃOS. AF_04/2023	m²	20,61	10,88	13,78	284,00	0,09 %
5.2.4	93184	SINAPI	VERGA PRÉ-MOLDADA COM ATÉ 1,5 M DE VÃO, ESPESSURA DE *20* CM. AF_03/2024	M	16,8	24,97	31,63	531,38	0,17 %
5.2.5	93194	SINAPI	CONTRAVERGA PRÉ-MOLDADA, ESPESSURA DE *20* CM. AF_03/2024	M	8,8	24,36	30,85	271,48	0,08 %
5.3			INSTALAÇÃO SANITÁRIA					1.287,00	0,40 %
5.3.1	89714	SINAPI	TUBO PVC, SERIE NORMAL, ESGOTO PREDIAL, DN 100 MM, FORNECIDO E INSTALADO EM RAMAL DE DESCARGA OU RAMAL DE ESGOTO SANITÁRIO. AF_08/2022	M	12,05	30,99	39,25	472,96	0,15 %
5.3.2	89713	SINAPI	TUBO PVC, SERIE NORMAL, ESGOTO PREDIAL, DN 75 MM, FORNECIDO E INSTALADO EM RAMAL DE DESCARGA OU RAMAL DE ESGOTO SANITÁRIO. AF_08/2022	M	3,51	27,83	35,25	123,72	0,04 %
5.3.3	89712	SINAPI	TUBO PVC, SERIE NORMAL, ESGOTO PREDIAL, DN 50 MM, FORNECIDO E INSTALADO EM RAMAL DE DESCARGA OU RAMAL DE ESGOTO SANITÁRIO. AF_08/2022	M	4,9	22,26	28,19	138,13	0,04 %
5.3.4	89711	SINAPI	TUBO PVC, SERIE NORMAL, ESGOTO PREDIAL, DN 40 MM, FORNECIDO E INSTALADO EM RAMAL DE DESCARGA OU RAMAL DE ESGOTO SANITÁRIO. AF_08/2022	M	10,8	17,33	21,95	237,06	0,07 %
5.3.5	89726	SINAPI	JOELHO 45 GRAUS, PVC, SERIE NORMAL, ESGOTO PREDIAL, DN 40 MM, JUNTA SOLDÁVEL, FORNECIDO E INSTALADO EM RAMAL DE DESCARGA OU RAMAL DE ESGOTO SANITÁRIO. AF_08/2022	UN	2	8,34	10,56	21,12	0,01 %
5.3.6	89724	SINAPI	JOELHO 90 GRAUS, PVC, SERIE NORMAL, ESGOTO PREDIAL, DN 40 MM, JUNTA SOLDÁVEL, FORNECIDO E INSTALADO EM RAMAL DE DESCARGA OU RAMAL DE ESGOTO SANITÁRIO. AF_08/2022	UN	6	8,13	10,29	61,74	0,02 %

5.3.7	89744	SINAPI	JOELHO 90 GRAUS, PVC, SERIE NORMAL, ESGOTO PREDIAL, DN 100 MM, JUNTA ELÁSTICA, FORNECIDO E INSTALADO EM RAMAL DE DESCARGA OU RAMAL DE ESGOTO SANITÁRIO. AF_08/2022	UN	2	24,19	30,64	61,28	0,02 %
5.3.8	89784	SINAPI	TE, PVC, SERIE NORMAL, ESGOTO PREDIAL, DN 50 X 50 MM, JUNTA ELÁSTICA, FORNECIDO E INSTALADO EM RAMAL DE DESCARGA OU RAMAL DE ESGOTO SANITÁRIO. AF_08/2022	UN	1	21,24	26,90	26,90	0,01 %
5.3.9	89796	SINAPI	TE, PVC, SERIE NORMAL, ESGOTO PREDIAL, DN 100 X 100 MM, JUNTA ELÁSTICA, FORNECIDO E INSTALADO EM RAMAL DE DESCARGA OU RAMAL DE ESGOTO SANITÁRIO. AF_08/2022	UN	2	38,18	48,36	96,72	0,03 %
5.3.10	89482	SINAPI	CAIXA SIFONADA, PVC, DN 100 X 100 X 50 MM, FORNECIDA E INSTALADA EM RAMAIS DE ENCAMINHAMENTO DE ÁGUA PLUVIAL. AF_06/2022	UN	1	37,40	47,37	47,37	0,01 %
5.4			INSTALAÇÃO ELETRICA					1.640,47	0,51 %
5.4.1			INSTALAÇÕES DO ATERRAMENTO					170,87	0,05 %
5.4.1.1	101938	SINAPI	CAIXA DE PROTEÇÃO PARA MEDIDOR MONOFÁSICO DE EMBUTIR - FORNECIMENTO E INSTALAÇÃO. AF_10/2020	UN	1	134,89	170,87	170,87	0,05 %
5.4.2			INSTALAÇÕES DO QUADRO DE DISTRIBUIÇÃO DE LUZ (QDL)					140,37	0,04 %
5.4.2.1	101877	SINAPI	QUADRO DE DISTRIBUIÇÃO DE ENERGIA EM PVC, DE EMBUTIR, SEM BARRAMENTO, PARA 3 DISJUNTORES - FORNECIMENTO E INSTALAÇÃO. AF_10/2020	UN	1	67,26	85,20	85,20	0,03 %
5.4.2.2	101890	SINAPI	DISJUNTOR MONOPOLAR TIPO NEMA, CORRENTE NOMINAL DE 10 ATÉ 30A - FORNECIMENTO E INSTALAÇÃO. AF_10/2020	UN	3	14,52	18,39	55,17	0,02 %
5.4.3			TOMADAS E ILUMINAÇÃO					1.149,95	0,36 %
5.4.3.1	91940	SINAPI	CAIXA RETANGULAR 4" X 2" MÉDIA (1,30 M DO PISO), PVC, INSTALADA EM PAREDE - FORNECIMENTO E INSTALAÇÃO. AF_03/2023	UN	1	13,56	17,17	17,17	0,01 %
5.4.3.2	91852	SINAPI	ELETRODUTO FLEXÍVEL CORRUGADO, PVC, DN 20 MM (1/2"), PARA CIRCUITOS TERMINAIS, INSTALADO EM PAREDE - FORNECIMENTO E INSTALAÇÃO. AF_03/2023	M	8	7,52	9,52	76,16	0,02 %
5.4.3.3	91926	SINAPI	CABO DE COBRE FLEXÍVEL ISOLADO, 2,5 MM², ANTI-CHAMA 450/750 V, PARA CIRCUITOS TERMINAIS - FORNECIMENTO E INSTALAÇÃO. AF_03/2023	M	167	4,01	5,07	846,69	0,26 %
5.4.3.4	91953	SINAPI	INTERRUPTOR SIMPLES (1 MÓDULO), 10A/250V, INCLUINDO SUPORTE E PLACA - FORNECIMENTO E INSTALAÇÃO. AF_03/2023	UN	1	24,40	30,90	30,90	0,01 %
5.4.3.5	97593	SINAPI	LUMINÁRIA TIPO SPOT, DE SOBREPOR, COM 1 LÂMPADA FLUORESCENTE DE 15 W, SEM REATOR - FORNECIMENTO E INSTALAÇÃO. AF_02/2020	UN	1	141,33	179,03	179,03	0,06 %
5.4.4			INSTALAÇÃO DA BOMBA NO RESERVATÓRIO SEMIENTERRADO					179,28	0,06 %
5.4.4.1	91852	SINAPI	ELETRODUTO FLEXÍVEL CORRUGADO, PVC, DN 20 MM (1/2"), PARA CIRCUITOS TERMINAIS, INSTALADO EM PAREDE - FORNECIMENTO E INSTALAÇÃO. AF_03/2023	M	6	7,52	9,52	57,12	0,02 %
5.4.4.2	91926	SINAPI	CABO DE COBRE FLEXÍVEL ISOLADO, 2,5 MM², ANTI-CHAMA 450/750 V, PARA CIRCUITOS TERMINAIS - FORNECIMENTO E INSTALAÇÃO. AF_03/2023	M	18	4,01	5,07	91,26	0,03 %
5.4.4.3	91953	SINAPI	INTERRUPTOR SIMPLES (1 MÓDULO), 10A/250V, INCLUINDO SUPORTE E PLACA - FORNECIMENTO E INSTALAÇÃO. AF_03/2023	UN	1	24,40	30,90	30,90	0,01 %
5.5			RESERVATÓRIO SEMIENTERRADO					2.451,12	0,77 %
5.5.1	99059	SINAPI	LOCAÇÃO CONVENCIONAL DE OBRA, UTILIZANDO GABARITO DE TÁBUAS CORRIDAS PONTALETADAS A CADA 2,00M - 2 UTILIZAÇÕES. AF_03/2024	M	1,65	55,35	70,11	115,68	0,04 %
5.5.2	96523	SINAPI	ESCAVAÇÃO MANUAL PARA BLOCO DE COROAMENTO OU SAPATA (INCLUINDO ESCAVAÇÃO PARA COLOCAÇÃO DE FÓRMAS). AF_01/2024	m³	3,86	75,29	95,37	368,12	0,11 %
5.5.3	96620	SINAPI	LASTRO DE CONCRETO MAGRO, APLICADO EM PISOS, LAJES SOBRE SOLO OU RADIERS. AF_01/2024	m³	0,22	645,94	818,27	180,01	0,06 %
5.5.4	103670	SINAPI	LANÇAMENTO COM USO DE BALDES, ADENSAMENTO E ACABAMENTO DE CONCRETO EM ESTRUTURAS. AF_02/2022	m³	0,22	236,41	299,48	65,88	0,02 %
5.5.5	103329	SINAPI	ALVENARIA DE VEDAÇÃO DE BLOCOS CERÂMICOS FURADOS NA HORIZONTAL DE 9X19X19 CM (ESPESSURA 9 CM) E ARGAMASSA DE ASSENTAMENTO COM PREPARO MANUAL. AF_12/2021	m²	5,52	76,00	96,27	531,41	0,17 %
5.5.6	87878	SINAPI	CHAPISCO APLICADO EM ALVENARIAS E ESTRUTURAS DE CONCRETO INTERNAS, COM COLHER DE PEDREIRO. ARGAMASSA TRAÇO 1:3 COM PREPARO MANUAL. AF_10/2022	m²	11,04	4,15	5,25	57,96	0,02 %
5.5.7	87794	SINAPI	EMBOÇO OU MASSA ÚNICA EM ARGAMASSA TRAÇO 1:2:8, PREPARO MANUAL, APLICADA MANUALMENTE EM PANOS CEGOS DE FACHADA (SEM PRESENÇA DE VÃOS), ESPESSURA DE 25 MM. AF_09/2022	m²	11,04	37,38	47,35	522,74	0,16 %
5.5.8	84072	SINAPI	BARRA LISA TRAÇO 1:3 (CIMENTO E AREIA MÉDIA NÃO PENEIRADA), INCLUSO ADITIVO IMPERMEABILIZANTE, ESPESSURA 0,5CM, PREPARO MANUAL DA ARGAMASSA	m²	4,8	36,11	45,74	219,55	0,07 %
5.5.9	98679	SINAPI	PISO CIMENTADO, TRAÇO 1:3 (CIMENTO E AREIA), ACABAMENTO LISO, ESPESSURA 2,0 CM, PREPARO MECÂNICO DA ARGAMASSA. AF_09/2020	m²	2,73	32,62	41,32	112,80	0,04 %
5.5.10	92522	SINAPI	MONTAGEM E DESMONTAGEM DE FÔRMA DE LAJE MACIÇA, PÉ-DIREITO SIMPLES, EM CHAPA DE MADEIRA COMPENSADA RESINADA, 8 UTILIZAÇÕES. AF_09/2020	m²	1,65	30,67	38,85	64,10	0,02 %
5.5.11	92768	SINAPI	ARMAÇÃO DE LAJE DE ESTRUTURA CONVENCIONAL DE CONCRETO ARMADO UTILIZANDO AÇO CA-60 DE 5,0 MM - MONTAGEM. AF_06/2022	KG	3,83	12,14	15,37	58,86	0,02 %
5.5.12	94966	SINAPI	CONCRETO FCK = 30MPA, TRAÇO 1:2,1:2,5 (EM MASSA SECA DE CIMENTO/ AREIA MÉDIA/ BRITA 1) - PREPARO MECÂNICO COM BETONEIRA 400 L. AF_05/2021	m³	0,12	474,88	601,57	72,18	0,02 %
5.5.13	103670	SINAPI	LANÇAMENTO COM USO DE BALDES, ADENSAMENTO E ACABAMENTO DE CONCRETO EM ESTRUTURAS. AF_02/2022	m³	0,12	236,41	299,48	35,93	0,01 %
5.5.14	93382	SINAPI	REATERRO MANUAL DE VALAS, COM COMPACTADOR DE SOLOS DE PERCUSSÃO. AF_08/2023	m³	1,74	20,83	26,38	45,90	0,01 %
5.6			INSTALAÇÃO HIDRAULICA					3.447,33	1,08 %
5.6.1			ALIMENTAÇÃO DO RESERVATÓRIO SEMIENTERRADO					278,10	0,09 %

5.6.1.1	89356	SINAPI	TUBO, PVC, SOLDÁVEL, DN 25MM, INSTALADO EM RAMAL OU SUB-RAMAL DE ÁGUA - FORNECIMENTO E INSTALAÇÃO. AF_06/2022	M	8	19,19	24,30	194,40	0,06 %
5.6.1.2	89362	SINAPI	JOELHO 90 GRAUS, PVC, SOLDÁVEL, DN 25MM, INSTALADO EM RAMAL OU SUB-RAMAL DE ÁGUA - FORNECIMENTO E INSTALAÇÃO. AF_06/2022	UN	2	7,46	9,45	18,90	0,01 %
5.6.1.3	89385	SINAPI	LUVA SOLDÁVEL E COM ROSCA, PVC, SOLDÁVEL, DN 25MM X 3/4 , INSTALADO EM RAMAL OU SUB-RAMAL DE ÁGUA - FORNECIMENTO E INSTALAÇÃO. AF_06/2022	UN	1	5,92	7,49	7,49	0,00 %
5.6.1.4	94796	SINAPI	TORNEIRA DE BOIA PARA CAIXA D'ÁGUA, ROSCÁVEL, 3/4" - FORNECIMENTO E INSTALAÇÃO. AF_08/2021	UN	1	45,24	57,31	57,31	0,02 %
5.6.2			BOMBA SUBMERSA 220V - INSTALAÇÕES NO RESERVATÓRIO SEMENTERRADO					1.360,81	0,42 %
5.6.2.1	102111	SINAPI	BOMBA CENTRÍFUGA, MONOFÁSICA, 0,5 CV OU 0,49 HP, HM 6 A 20 M, Q 1,2 A 8,3 M ³ /H - FORNECIMENTO E INSTALAÇÃO. AF_12/2020	UN	1	1.035,77	1.312,11	1.312,11	0,41 %
5.6.2.2	89366	SINAPI	JOELHO 90 GRAUS COM BUCHA DE LATÃO, PVC, SOLDÁVEL, DN 25MM, X 3/4 INSTALADO EM RAMAL OU SUB-RAMAL DE ÁGUA - FORNECIMENTO E INSTALAÇÃO. AF_06/2022	UN	1	14,41	18,25	18,25	0,01 %
5.6.2.3	37458	SINAPI	MANGUEIRA CRISTAL, LISA, PVC TRANSPARENTE, 1/2" X 2 MM	M	1,5	4,99	6,32	9,48	0,00 %
5.6.2.4	67229	SBC	ABRACADEIRA GALVANIZADA PARA TUBOS DE 3/4"	UN	2	2,28	2,88	5,76	0,00 %
5.6.2.5	91926	SINAPI	CABO DE COBRE FLEXÍVEL ISOLADO, 2,5 MM ² , ANTI-CHAMA 450/750 V, PARA CIRCUITOS TERMINAIS - FORNECIMENTO E INSTALAÇÃO. AF_03/2023	M	3	4,01	5,07	15,21	0,00 %
5.6.3			CAIXA D'ÁGUA EM POLIETILENO 500 LITROS					388,14	0,12 %
5.6.3.1	102605	SINAPI	CAIXA D'ÁGUA EM POLIETILENO, 500 LITROS - FORNECIMENTO E INSTALAÇÃO. AF_06/2021	UN	1	306,40	388,14	388,14	0,12 %
5.6.4			ALIMENTAÇÃO DO RESERVATÓRIO ELEVADO DE 500L (CAIXA D'AGUA)					355,11	0,11 %
5.6.4.1	89362	SINAPI	JOELHO 90 GRAUS, PVC, SOLDÁVEL, DN 25MM, INSTALADO EM RAMAL OU SUB-RAMAL DE ÁGUA - FORNECIMENTO E INSTALAÇÃO. AF_06/2022	UN	5	7,46	9,45	47,25	0,01 %
5.6.4.2	89356	SINAPI	TUBO, PVC, SOLDÁVEL, DN 25MM, INSTALADO EM RAMAL OU SUB-RAMAL DE ÁGUA - FORNECIMENTO E INSTALAÇÃO. AF_06/2022	M	9	19,19	24,30	218,70	0,07 %
5.6.4.3	89376	SINAPI	ADAPTADOR CURTO COM BOLSA E ROSCA PARA REGISTRO, PVC, SOLDÁVEL, DN 20MM X 1/2 , INSTALADO EM RAMAL OU SUB-RAMAL DE ÁGUA - FORNECIMENTO E INSTALAÇÃO. AF_06/2022	UN	2	4,55	5,76	11,52	0,00 %
5.6.4.4	89353	SINAPI	REGISTRO DE GAVETA BRUTO, LATÃO, ROSCÁVEL, 3/4" - FORNECIMENTO E INSTALAÇÃO. AF_08/2021	UN	1	43,21	54,73	54,73	0,02 %
5.6.4.5	94703	SINAPI	ADAPTADOR COM FLANGE E ANEL DE VEDAÇÃO, PVC, SOLDÁVEL, DN 25 MM X 3/4", INSTALADO EM RESERVAÇÃO PREDIAL DE ÁGUA - FORNECIMENTO E INSTALAÇÃO. AF_04/2024	UN	1	18,09	22,91	22,91	0,01 %
5.6.5			DISTRIBUIÇÃO 01(D1) E INSTALAÇÃO DOS PONTOS (WC E BOX)					318,11	0,10 %
5.6.5.1	94703	SINAPI	ADAPTADOR COM FLANGE E ANEL DE VEDAÇÃO, PVC, SOLDÁVEL, DN 25 MM X 3/4", INSTALADO EM RESERVAÇÃO PREDIAL DE ÁGUA - FORNECIMENTO E INSTALAÇÃO. AF_04/2024	UN	1	18,09	22,91	22,91	0,01 %
5.6.5.2	89356	SINAPI	TUBO, PVC, SOLDÁVEL, DN 25MM, INSTALADO EM RAMAL OU SUB-RAMAL DE ÁGUA - FORNECIMENTO E INSTALAÇÃO. AF_06/2022	M	1,7	19,19	24,30	41,31	0,01 %
5.6.5.3	89362	SINAPI	JOELHO 90 GRAUS, PVC, SOLDÁVEL, DN 25MM, INSTALADO EM RAMAL OU SUB-RAMAL DE ÁGUA - FORNECIMENTO E INSTALAÇÃO. AF_06/2022	UN	1	7,46	9,45	9,45	0,00 %
5.6.5.4	89383	SINAPI	ADAPTADOR CURTO COM BOLSA E ROSCA PARA REGISTRO, PVC, SOLDÁVEL, DN 25MM X 3/4 , INSTALADO EM RAMAL OU SUB-RAMAL DE ÁGUA - FORNECIMENTO E INSTALAÇÃO. AF_06/2022	UN	2	5,29	6,70	13,40	0,00 %
5.6.5.5	89353	SINAPI	REGISTRO DE GAVETA BRUTO, LATÃO, ROSCÁVEL, 3/4" - FORNECIMENTO E INSTALAÇÃO. AF_08/2021	UN	1	43,21	54,73	54,73	0,02 %
5.6.5.6	89442	SINAPI	TÉ DE REDUÇÃO, PVC, SOLDÁVEL, DN 25MM X 20MM, INSTALADO EM RAMAL DE DISTRIBUIÇÃO DE ÁGUA - FORNECIMENTO E INSTALAÇÃO. AF_06/2022	UN	1	11,53	14,60	14,60	0,00 %
5.6.5.7	89419	SINAPI	LUVA DE REDUÇÃO, PVC, SOLDÁVEL, DN 25MM X 20MM, INSTALADO EM RAMAL DE DISTRIBUIÇÃO DE ÁGUA - FORNECIMENTO E INSTALAÇÃO. AF_06/2022	UN	1	5,42	6,86	6,86	0,00 %
5.6.5.8	89355	SINAPI	TUBO, PVC, SOLDÁVEL, DN 20MM, INSTALADO EM RAMAL OU SUB-RAMAL DE ÁGUA - FORNECIMENTO E INSTALAÇÃO. AF_06/2022	M	3,2	16,66	21,10	67,52	0,02 %
5.6.5.9	89404	SINAPI	JOELHO 90 GRAUS, PVC, SOLDÁVEL, DN 20MM, INSTALADO EM RAMAL DE DISTRIBUIÇÃO DE ÁGUA - FORNECIMENTO E INSTALAÇÃO. AF_06/2022	UN	3	5,72	7,24	21,72	0,01 %
5.6.5.10	89438	SINAPI	TE, PVC, SOLDÁVEL, DN 20MM, INSTALADO EM RAMAL DE DISTRIBUIÇÃO DE ÁGUA - FORNECIMENTO E INSTALAÇÃO. AF_06/2022	UN	1	8,03	10,17	10,17	0,00 %
5.6.5.11	89404	SINAPI	JOELHO 90 GRAUS, PVC, SOLDÁVEL, DN 20MM, INSTALADO EM RAMAL DE DISTRIBUIÇÃO DE ÁGUA - FORNECIMENTO E INSTALAÇÃO. AF_06/2022	UN	1	5,72	7,24	7,24	0,00 %
5.6.5.12	89376	SINAPI	ADAPTADOR CURTO COM BOLSA E ROSCA PARA REGISTRO, PVC, SOLDÁVEL, DN 20MM X 1/2 , INSTALADO EM RAMAL OU SUB-RAMAL DE ÁGUA - FORNECIMENTO E INSTALAÇÃO. AF_06/2022	UN	2	4,55	5,76	11,52	0,00 %
5.6.5.13	89349	SINAPI	REGISTRO DE PRESSÃO BRUTO, LATÃO, ROSCÁVEL, 1/2" - FORNECIMENTO E INSTALAÇÃO. AF_08/2021	UN	1	28,96	36,68	36,68	0,01 %
5.6.6			DISTRIBUIÇÃO 02(D2) E INSTALAÇÃO DOS PONTOS (SERVIÇO E COZINHA)					595,98	0,19 %
5.6.6.1	94703	SINAPI	ADAPTADOR COM FLANGE E ANEL DE VEDAÇÃO, PVC, SOLDÁVEL, DN 25 MM X 3/4", INSTALADO EM RESERVAÇÃO PREDIAL DE ÁGUA - FORNECIMENTO E INSTALAÇÃO. AF_04/2024	UN	1	18,09	22,91	22,91	0,01 %
5.6.6.2	89356	SINAPI	TUBO, PVC, SOLDÁVEL, DN 25MM, INSTALADO EM RAMAL OU SUB-RAMAL DE ÁGUA - FORNECIMENTO E INSTALAÇÃO. AF_06/2022	M	6,9	19,19	24,30	167,67	0,05 %
5.6.6.3	89362	SINAPI	JOELHO 90 GRAUS, PVC, SOLDÁVEL, DN 25MM, INSTALADO EM RAMAL OU SUB-RAMAL DE ÁGUA - FORNECIMENTO E INSTALAÇÃO. AF_06/2022	UN	3	7,46	9,45	28,35	0,01 %

5.6.6.4	3496	ORSE	Porta em madeira compensada (canela), lisa, semi-ôca, 0.80 x 2.10 m - fornecimento	un	1	218,85	277,23	277,23	0,09 %
5.6.6.4	3496	SINAPI	JOELHO DE REDUCAO, PVC, ROSCAVEL, 90 GRAUS, 3/4" X 1/2", COR BRANCA, PARA AGUA FRIA PREDIAL	UN	1	3,42	4,33	4,33	0,00 %
5.6.6.5	89355	SINAPI	TUBO, PVC, SOLDÁVEL, DN 20MM, INSTALADO EM RAMAL OU SUB-RAMAL DE ÁGUA - FORNECIMENTO E INSTALAÇÃO. AF_06/2022	M	0,8	16,66	21,10	16,88	0,01 %
5.6.6.6	89376	SINAPI	ADAPTADOR CURTO COM BOLSA E ROSCA PARA REGISTRO, PVC, SOLDÁVEL, DN 20MM X 1/2, INSTALADO EM RAMAL OU SUB-RAMAL DE ÁGUA - FORNECIMENTO E INSTALAÇÃO. AF_06/2022	UN	3	4,55	5,76	17,28	0,01 %
5.6.6.7	89349	SINAPI	REGISTRO DE PRESSÃO BRUTO, LATÃO, ROSCÁVEL, 1/2" - FORNECIMENTO E INSTALAÇÃO. AF_08/2021	UN	1	28,96	36,68	36,68	0,01 %
5.6.6.8	89438	SINAPI	TE, PVC, SOLDÁVEL, DN 20MM, INSTALADO EM RAMAL DE DISTRIBUIÇÃO DE ÁGUA - FORNECIMENTO E INSTALAÇÃO. AF_06/2022	UN	1	8,03	10,17	10,17	0,00 %
5.6.6.9	89404	SINAPI	JOELHO 90 GRAUS, PVC, SOLDÁVEL, DN 20MM, INSTALADO EM RAMAL DE DISTRIBUIÇÃO DE ÁGUA - FORNECIMENTO E INSTALAÇÃO. AF_06/2022	UN	2	5,72	7,24	14,48	0,00 %
5.6.7			EXTRAVASOR					151,08	0,05 %
5.6.7.1	94704	SINAPI	ADAPTADOR COM FLANGE E ANEL DE VEDAÇÃO, PVC, SOLDÁVEL, DN 32 MM X 1", INSTALADO EM RESERVAÇÃO PREDIAL DE ÁGUA - FORNECIMENTO E INSTALAÇÃO. AF_04/2024	UN	1	24,71	31,30	31,30	0,01 %
5.6.7.2	89357	SINAPI	TUBO, PVC, SOLDÁVEL, DN 32MM, INSTALADO EM RAMAL OU SUB-RAMAL DE ÁGUA - FORNECIMENTO E INSTALAÇÃO. AF_06/2022	M	2,7	27,17	34,41	92,90	0,03 %
5.6.7.3	89367	SINAPI	JOELHO 90 GRAUS, PVC, SOLDÁVEL, DN 32MM, INSTALADO EM RAMAL OU SUB-RAMAL DE ÁGUA - FORNECIMENTO E INSTALAÇÃO. AF_06/2022	UN	2	10,61	13,44	26,88	0,01 %
5.7			REATERRO/ATERRO					402,82	0,13 %
5.7.1	93382	SINAPI	REATERRO MANUAL DE VALAS, COM COMPACTADOR DE SOLOS DE PERCUSSÃO. AF_08/2023	m³	15,27	20,83	26,38	402,82	0,13 %
5.8			REVESTIMENTO					16.835,46	5,26 %
5.8.1	104410	SINAPI	CHAPISCO APLICADO EM ALVENARIA E ESTRUTURAS DE CONCRETO INTERNAS, COM EQUIPAMENTO DE PROJEÇÃO. ARGAMASSA TRAÇO 1:3 COM PREPARO MANUAL. AF_10/2022	m²	242,2	4,44	5,62	1.361,16	0,43 %
5.8.2	87777	SINAPI	EMBOÇO OU MASSA ÚNICA EM ARGAMASSA TRAÇO 1:2:8, PREPARO MANUAL, APLICADA MANUALMENTE EM PANOS DE FACHADA COM PRESENÇA DE VÃOS, ESPESSURA DE 25 MM. AF_08/2022	m²	242,2	49,06	62,14	15.050,30	4,70 %
5.8.3	84072	SINAPI	BARRA LISA TRAÇO 1:3 (CIMENTO E AREIA MEDIA NAO PENEIRADA), INCLUSO ADITIVO IMPERMEABILIZANTE, ESPESSURA 0,5CM, PREPARO MANUAL DA ARGAMASSA	m²	9,27	36,11	45,74	424,00	0,13 %
5.9			LOUÇAS E PEÇAS SANITÁRIAS					2.365,59	0,74 %
5.9.1	86888	SINAPI	VASO SANITÁRIO SIFONADO COM CAIXA ACOPLADA LOUÇA BRANCA - FORNECIMENTO E INSTALAÇÃO. AF_01/2020	UN	1	482,62	611,38	611,38	0,19 %
5.9.2	7181	ORSE	Vaso sanitário convencional, linha ravena P9, DECA ou similar, c/caixa de descarga de sobrepor AKROS ou similar, assento plastico universal branco, conjunto de fixação, tubo de descida de embutir e engate plástico	un	1	377,41	478,10	478,10	0,15 %
5.9.2	7181	SINAPI	CUMEIRA PARA TELHA CERAMICA, COMPRIMENTO DE *41* CM, RENDIMENTO DE *3* TELHAS/M	UN	1	2,33	2,95	2,95	0,00 %
5.9.3	86904	SINAPI	LAVATÓRIO LOUÇA BRANCA SUSPENSO, 29,5 X 39CM OU EQUIVALENTE, PADRÃO POPULAR - FORNECIMENTO E INSTALAÇÃO. AF_01/2020	UN	1	145,30	184,06	184,06	0,06 %
5.9.4	86933	SINAPI	BANCADA DE MÁRMORE SINTÉTICO 120 X 60CM, COM CUBA INTEGRADA, INCLUSO SIFÃO TIPO GARRAFA EM PVC, VÁLVULA EM PLÁSTICO CROMADO TIPO AMERICANA E TORNEIRA CROMADA LONGA, DE PAREDE, PADRÃO POPULAR - FORNECIMENTO E INSTALAÇÃO. AF_01/2020	UN	1	356,44	451,53	451,53	0,14 %
5.9.5	86927	SINAPI	TANQUE DE MÁRMORE SINTÉTICO SUSPENSO, 22L OU EQUIVALENTE, INCLUSO SIFÃO TIPO GARRAFA EM PVC, VÁLVULA PLÁSTICA E TORNEIRA DE METAL CROMADO PADRÃO POPULAR - FORNEC. E INSTALAÇÃO. AF_01/2020	UN	1	320,52	406,03	406,03	0,13 %
5.9.6	2022	ORSE	Chuveiro simples de plástico (herc ref 1980 ou similar), c/ registro de pressão de pvc	un	1	66,61	84,38	84,38	0,03 %
5.9.7	95546	SINAPI	KIT DE ACESSÓRIOS PARA BANHEIRO EM METAL CROMADO, 5 PECAS, INCLUSO FIXAÇÃO. AF_01/2020	UN	1	116,17	147,16	147,16	0,05 %
5.10			PINTURAS					4.116,83	1,29 %
5.10.1	88489	SINAPI	PINTURA LÁTEX ACRÍLICA PREMIUM, APLICAÇÃO MANUAL EM PAREDES, DUAS DEMÃOS. AF_04/2023	m²	242,2	10,88	13,78	3.337,51	1,04 %
5.10.2	74065/003	SINAPI	PINTURA ESMALTE BRILHANTE PARA MADEIRA, DUAS DEMAOS, SOBRE FUNDO NIVELADOR BRANCO	m²	3,75	24,72	31,31	117,41	0,04 %
5.10.3	73924/001	SINAPI	PINTURA ESMALTE ALTO BRILHO, DUAS DEMAOS, SOBRE SUPERFICIE METALICA	m²	18,3	28,56	36,17	661,91	0,21 %
5.11			CALÇADA DE PROTEÇÃO					2.150,84	0,67 %
5.11.1	97082	SINAPI	ESCAVAÇÃO MANUAL DE VIGA DE BORDA PARA RADIER. AF_09/2021	m³	6,44	50,26	63,66	409,97	0,13 %
5.11.2	103329	SINAPI	ALVENARIA DE VEDAÇÃO DE BLOCOS CERÂMICOS FURADOS NA HORIZONTAL DE 9X19X19 CM (ESPESSURA 9 CM) E ARGAMASSA DE ASSENTAMENTO COM PREPARO MANUAL. AF_12/2021	m²	12,88	76,00	96,27	1.239,95	0,39 %
5.11.3	104737	SINAPI	REATERRO MANUAL DE VALAS, COM PLACA VIBRATÓRIA. AF_08/2023	m³	0,43	17,82	22,57	9,70	0,00 %
5.11.4	94962	SINAPI	CONCRETO MAGRO PARA LASTRO, TRAÇO 1:4,5:4,5 (EM MASSA SECA DE CIMENTO/ AREIA MÉDIA/ BRITA 1) - PREPARO MECÂNICO COM BETONEIRA 400 L. AF_05/2021	m³	0,39	365,64	463,19	180,64	0,06 %
5.11.5	74157/004	SINAPI	LANCAMENTO/APLICACAO MANUAL DE CONCRETO EM FUNDACOES	m³	0,39	114,43	144,95	56,53	0,02 %
5.11.6	87878	SINAPI	CHAPISCO APLICADO EM ALVENARIAS E ESTRUTURAS DE CONCRETO INTERNAS, COM COLHER DE PEDREIRO. ARGAMASSA TRAÇO 1:3 COM PREPARO MANUAL. AF_10/2022	m²	4,83	4,15	5,25	25,35	0,01 %
5.11.7	87794	SINAPI	EMBOÇO OU MASSA ÚNICA EM ARGAMASSA TRAÇO 1:2:8, PREPARO MANUAL, APLICADA MANUALMENTE EM PANOS CEGOS DE FACHADA (SEM PRESENÇA DE VÃOS), ESPESSURA DE 25 MM. AF_09/2022	m²	4,83	37,38	47,35	228,70	0,07 %

6			MELHORIA HABITACIONAL TIPO 2 - BENEF. 6						53.200,87	16,62 %
6.1			ADMINISTRAÇÃO LOCAL DA OBRA						2.608,09	0,81 %
6.1.1	99059	SINAPI	LOCAÇÃO CONVENCIONAL DE OBRA, UTILIZANDO GABARITO DE TÁBUAS CORRIDAS PONTALETADAS A CADA 2,00M - 2 UTILIZAÇÕES. AF_03/2024	M	37,2	55,35	70,11		2.608,09	0,81 %
6.2			INFRA E SUPERESTRUTURA						3.372,15	1,05 %
6.2.1	87878	SINAPI	CHAPISCO APLICADO EM ALVENARIAS E ESTRUTURAS DE CONCRETO INTERNAS, COM COLHER DE PEDREIRO. ARGAMASSA TRAÇO 1:3 COM PREPARO MANUAL. AF_10/2022	m²	41,22	4,15	5,25		216,40	0,07 %
6.2.2	87794	SINAPI	EMBOÇO OU MASSA ÚNICA EM ARGAMASSA TRAÇO 1:2:8, PREPARO MANUAL, APLICADA MANUALMENTE EM PANOS CEGOS DE FACHADA (SEM PRESENÇA DE VÃOS), ESPESSURA DE 25 MM. AF_09/2022	m²	41,22	37,38	47,35		1.951,76	0,61 %
6.2.3	88489	SINAPI	PINTURA LÁTEX ACRÍLICA PREMIUM, APLICAÇÃO MANUAL EM PAREDES, DUAS DEMÃOS. AF_04/2023	m²	20,61	10,88	13,78		284,00	0,09 %
6.2.4	94966	SINAPI	CONCRETO FCK = 30MPA, TRAÇO 1:2,1:2,5 (EM MASSA SECA DE CIMENTO/ AREIA MÉDIA/ BRITA 1) - PREPARO MECÂNICO COM BETONEIRA 400 L. AF_05/2021	m³	0,13	474,88	601,57		78,20	0,02 %
6.2.5	103670	SINAPI	LANÇAMENTO COM USO DE BALDES, ADENSAMENTO E ACABAMENTO DE CONCRETO EM ESTRUTURAS. AF_02/2022	m³	0,13	236,41	299,48		38,93	0,01 %
6.2.6	93184	SINAPI	VERGA PRÉ-MOLDADA COM ATÉ 1,5 M DE VÃO, ESPESSURA DE *20* CM. AF_03/2024	M	16,8	24,97	31,63		531,38	0,17 %
6.2.7	93194	SINAPI	CONTRAVERGA PRÉ-MOLDADA, ESPESSURA DE *20* CM. AF_03/2024	M	8,8	24,36	30,85		271,48	0,08 %
6.3			INSTALAÇÃO SANITÁRIA						1.287,00	0,40 %
6.3.1	89714	SINAPI	TUBO PVC, SERIE NORMAL, ESGOTO PREDIAL, DN 100 MM, FORNECIDO E INSTALADO EM RAMAL DE DESCARGA OU RAMAL DE ESGOTO SANITÁRIO. AF_08/2022	M	12,05	30,99	39,25		472,96	0,15 %
6.3.2	89713	SINAPI	TUBO PVC, SERIE NORMAL, ESGOTO PREDIAL, DN 75 MM, FORNECIDO E INSTALADO EM RAMAL DE DESCARGA OU RAMAL DE ESGOTO SANITÁRIO. AF_08/2022	M	3,51	27,83	35,25		123,72	0,04 %
6.3.3	89712	SINAPI	TUBO PVC, SERIE NORMAL, ESGOTO PREDIAL, DN 50 MM, FORNECIDO E INSTALADO EM RAMAL DE DESCARGA OU RAMAL DE ESGOTO SANITÁRIO. AF_08/2022	M	4,9	22,26	28,19		138,13	0,04 %
6.3.4	89711	SINAPI	TUBO PVC, SERIE NORMAL, ESGOTO PREDIAL, DN 40 MM, FORNECIDO E INSTALADO EM RAMAL DE DESCARGA OU RAMAL DE ESGOTO SANITÁRIO. AF_08/2022	M	10,8	17,33	21,95		237,06	0,07 %
6.3.5	89726	SINAPI	JOELHO 45 GRAUS, PVC, SERIE NORMAL, ESGOTO PREDIAL, DN 40 MM, JUNTA SOLDÁVEL, FORNECIDO E INSTALADO EM RAMAL DE DESCARGA OU RAMAL DE ESGOTO SANITÁRIO. AF_08/2022	UN	2	8,34	10,56		21,12	0,01 %
6.3.6	89724	SINAPI	JOELHO 90 GRAUS, PVC, SERIE NORMAL, ESGOTO PREDIAL, DN 40 MM, JUNTA SOLDÁVEL, FORNECIDO E INSTALADO EM RAMAL DE DESCARGA OU RAMAL DE ESGOTO SANITÁRIO. AF_08/2022	UN	6	8,13	10,29		61,74	0,02 %
6.3.7	89744	SINAPI	JOELHO 90 GRAUS, PVC, SERIE NORMAL, ESGOTO PREDIAL, DN 100 MM, JUNTA ELÁSTICA, FORNECIDO E INSTALADO EM RAMAL DE DESCARGA OU RAMAL DE ESGOTO SANITÁRIO. AF_08/2022	UN	2	24,19	30,64		61,28	0,02 %
6.3.8	89784	SINAPI	TE, PVC, SERIE NORMAL, ESGOTO PREDIAL, DN 50 X 50 MM, JUNTA ELÁSTICA, FORNECIDO E INSTALADO EM RAMAL DE DESCARGA OU RAMAL DE ESGOTO SANITÁRIO. AF_08/2022	UN	1	21,24	26,90		26,90	0,01 %
6.3.9	89796	SINAPI	TE, PVC, SERIE NORMAL, ESGOTO PREDIAL, DN 100 X 100 MM, JUNTA ELÁSTICA, FORNECIDO E INSTALADO EM RAMAL DE DESCARGA OU RAMAL DE ESGOTO SANITÁRIO. AF_08/2022	UN	2	38,18	48,36		96,72	0,03 %
6.3.10	89482	SINAPI	CAIXA SIFONADA, PVC, DN 100 X 100 X 50 MM, FORNECIDA E INSTALADA EM RAMAIS DE ENCAMINHAMENTO DE ÁGUA PLUVIAL. AF_06/2022	UN	1	37,40	47,37		47,37	0,01 %
6.4			INSTALAÇÃO ELETRICA						3.974,49	1,24 %
6.4.1			INSTALAÇÕES DO ATERRAMENTO						2.139,12	0,67 %
6.4.1.1	101493	SINAPI	ENTRADA DE ENERGIA ELÉTRICA, AÉREA, MONOFÁSICA, COM CAIXA DE EMBUTIR, CABO DE 10 MM² E DISJUNTOR DIN 50A (NÃO INCLUSO O POSTE DE CONCRETO). AF_07/2020_PS	UN	1	1.371,77	1.737,75		1.737,75	0,54 %
6.4.1.2	101938	SINAPI	CAIXA DE PROTEÇÃO PARA MEDIDOR MONOFÁSICO DE EMBUTIR - FORNECIMENTO E INSTALAÇÃO. AF_10/2020	UN	1	134,89	170,87		170,87	0,05 %
6.4.1.3	96985	SINAPI	HASTE DE ATERRAMENTO, DIÂMETRO 5/8", COM 3 METROS - FORNECIMENTO E INSTALAÇÃO. AF_08/2023	UN	1	84,89	107,53		107,53	0,03 %
6.4.1.4	96971	SINAPI	CORDOALHA DE COBRE NU 16 MM², NÃO ENTERRADA, COM ISOLADOR - FORNECIMENTO E INSTALAÇÃO. AF_12/2017	M	3	32,36	40,99		122,97	0,04 %
6.4.2			INSTALAÇÕES DO QUADRO DE DISTRIBUIÇÃO DE LUZ (QDL)						140,37	0,04 %
6.4.2.1	101877	SINAPI	QUADRO DE DISTRIBUIÇÃO DE ENERGIA EM PVC, DE EMBUTIR, SEM BARRAMENTO, PARA 3 DISJUNTORES - FORNECIMENTO E INSTALAÇÃO. AF_10/2020	UN	1	67,26	85,20		85,20	0,03 %
6.4.2.2	101890	SINAPI	DISJUNTOR MONOPOLAR TIPO NEMA, CORRENTE NOMINAL DE 10 ATÉ 30A - FORNECIMENTO E INSTALAÇÃO. AF_10/2020	UN	3	14,52	18,39		55,17	0,02 %
6.4.3			TOMADAS E ILUMINAÇÃO						1.515,72	0,47 %
6.4.3.1	91953	SINAPI	INTERRUPTOR SIMPLES (1 MÓDULO), 10A/250V, INCLUINDO SUPORTE E PLACA - FORNECIMENTO E INSTALAÇÃO. AF_03/2023	UN	1	24,40	30,90		30,90	0,01 %
6.4.3.2	92023	SINAPI	INTERRUPTOR SIMPLES (1 MÓDULO) COM 1 TOMADA DE EMBUTIR 2P+T 10 A, INCLUINDO SUPORTE E PLACA - FORNECIMENTO E INSTALAÇÃO. AF_03/2023	UN	1	41,51	52,58		52,58	0,02 %
6.4.3.3	97593	SINAPI	LUMINÁRIA TIPO SPOT, DE SOBREPOR, COM 1 LÂMPADA FLUORESCENTE DE 15 W, SEM REATOR - FORNECIMENTO E INSTALAÇÃO. AF_02/2020	UN	8	141,33	179,03		1.432,24	0,45 %
6.4.4			INSTALAÇÃO DA BOMBA NO RESERVATÓRIO SEMIENTERRADO						179,28	0,06 %
6.4.4.1	91852	SINAPI	ELETRODUTO FLEXÍVEL CORRUGADO, PVC, DN 20 MM (1/2"), PARA CIRCUITOS TERMINAIS, INSTALADO EM PAREDE - FORNECIMENTO E INSTALAÇÃO. AF_03/2023	M	6	7,52	9,52		57,12	0,02 %

RAFAEL PEREIRA DA SILVA JUNIOR:09602354429
Assinado de forma digital por RAFAEL PEREIRA DA SILVA JUNIOR:09602354429
Dados: 2024.07.22 21:25:57 -03'00'

6.4.4.2	91926	SINAPI	CABO DE COBRE FLEXÍVEL ISOLADO, 2,5 MM², ANTI-CHAMA 450/750 V, PARA CIRCUITOS TERMINAIS - FORNECIMENTO E INSTALAÇÃO. AF_03/2023	M	18	4,01	5,07	91,26	0,03 %
6.4.4.3	91953	SINAPI	INTERRUPTOR SIMPLES (1 MÓDULO), 10A/250V, INCLUINDO SUPORTE E PLACA - FORNECIMENTO E INSTALAÇÃO. AF_03/2023	UN	1	24,40	30,90	30,90	0,01 %
6.5			RESERVATÓRIO SEMIENTERRADO					2.451,12	0,77 %
6.5.1	99059	SINAPI	LOCAÇÃO CONVENCIONAL DE OBRA, UTILIZANDO GABARITO DE TÁBUAS CORRIDAS PONTALETADAS A CADA 2,00M - 2 UTILIZAÇÕES. AF_03/2024	M	1,65	55,35	70,11	115,68	0,04 %
6.5.2	96523	SINAPI	ESCAVAÇÃO MANUAL PARA BLOCO DE COROAMENTO OU SAPATA (INCLUINDO ESCAVAÇÃO PARA COLOCAÇÃO DE FÔRMAS). AF_01/2024	m³	3,86	75,29	95,37	368,12	0,11 %
6.5.3	96620	SINAPI	LASTRO DE CONCRETO MAGRO, APLICADO EM PISOS, LAJES SOBRE SOLO OU RADIER. AF_01/2024	m³	0,22	645,94	818,27	180,01	0,06 %
6.5.4	103670	SINAPI	LANÇAMENTO COM USO DE BALDES, ADENSAMENTO E ACABAMENTO DE CONCRETO EM ESTRUTURAS. AF_02/2022	m³	0,22	236,41	299,48	65,88	0,02 %
6.5.5	103329	SINAPI	ALVENARIA DE VEDAÇÃO DE BLOCOS CERÂMICOS FURADOS NA HORIZONTAL DE 9X19X19 CM (ESPESSURA 9 CM) E ARGAMASSA DE ASSENTAMENTO COM PREPARO MANUAL. AF_12/2021	m²	5,52	76,00	96,27	531,41	0,17 %
6.5.6	87878	SINAPI	CHAPISCO APLICADO EM ALVENARIAS E ESTRUTURAS DE CONCRETO INTERNAS, COM COLHER DE PEDREIRO. ARGAMASSA TRAÇO 1:3 COM PREPARO MANUAL. AF_10/2022	m²	11,04	4,15	5,25	57,96	0,02 %
6.5.7	87794	SINAPI	EMBOÇO OU MASSA ÚNICA EM ARGAMASSA TRAÇO 1:2:8, PREPARO MANUAL, APLICADA MANUALMENTE EM PANOS CEGOS DE FACHADA (SEM PRESENÇA DE VÃOS), ESPESSURA DE 25 MM. AF_09/2022	m²	11,04	37,38	47,35	522,74	0,16 %
6.5.8	84072	SINAPI	BARRA LISA TRAÇO 1:3 (CIMENTO E AREIA MEDIA NAO PENEIRADA), INCLUSO ADITIVO IMPERMEABILIZANTE, ESPESSURA 0,5CM, PREPARO MANUAL DA ARGAMASSA	m²	4,8	36,11	45,74	219,55	0,07 %
6.5.9	98679	SINAPI	PISO CIMENTADO, TRAÇO 1:3 (CIMENTO E AREIA), ACABAMENTO LISO, ESPESSURA 2,0 CM, PREPARO MECÂNICO DA ARGAMASSA. AF_09/2020	m²	2,73	32,62	41,32	112,80	0,04 %
6.5.10	92522	SINAPI	MONTAGEM E DESMONTAGEM DE FÔRMA DE LAJE MACIÇA, PÉ-DIREITO SIMPLES, EM CHAPA DE MADEIRA COMPENSADA RESINADA, 8 UTILIZAÇÕES. AF_09/2020	m²	1,65	30,67	38,85	64,10	0,02 %
6.5.11	92768	SINAPI	ARMAÇÃO DE LAJE DE ESTRUTURA CONVENCIONAL DE CONCRETO ARMADO UTILIZANDO AÇO CA-60 DE 5,0 MM - MONTAGEM. AF_06/2022	KG	3,83	12,14	15,37	58,86	0,02 %
6.5.12	94966	SINAPI	CONCRETO FCK = 30MPA, TRAÇO 1:2,1:2,5 (EM MASSA SECA DE CIMENTO/ AREIA MÉDIA/ BRITA 1) - PREPARO MECÂNICO COM BETONEIRA 400 L. AF_05/2021	m³	0,12	474,88	601,57	72,18	0,02 %
6.5.13	103670	SINAPI	LANÇAMENTO COM USO DE BALDES, ADENSAMENTO E ACABAMENTO DE CONCRETO EM ESTRUTURAS. AF_02/2022	m³	0,12	236,41	299,48	35,93	0,01 %
6.5.14	93382	SINAPI	REATERRO MANUAL DE VALAS, COM COMPACTADOR DE SOLOS DE PERCUSSÃO. AF_08/2023	m³	1,74	20,83	26,38	45,90	0,01 %
6.6			INSTALAÇÃO HIDRAULICA					3.447,33	1,08 %
6.6.1			ALIMENTAÇÃO DO RESERVATÓRIO SEMIENTERRADO					278,10	0,09 %
6.6.1.1	89356	SINAPI	TUBO, PVC, SOLDÁVEL, DN 25MM, INSTALADO EM RAMAL OU SUB-RAMAL DE ÁGUA - FORNECIMENTO E INSTALAÇÃO. AF_06/2022	M	8	19,19	24,30	194,40	0,06 %
6.6.1.2	89362	SINAPI	JOELHO 90 GRAUS, PVC, SOLDÁVEL, DN 25MM, INSTALADO EM RAMAL OU SUB-RAMAL DE ÁGUA - FORNECIMENTO E INSTALAÇÃO. AF_06/2022	UN	2	7,46	9,45	18,90	0,01 %
6.6.1.3	89385	SINAPI	LUVIA SOLDÁVEL E COM ROSCA, PVC, SOLDÁVEL, DN 25MM X 3/4 , INSTALADO EM RAMAL OU SUB-RAMAL DE ÁGUA - FORNECIMENTO E INSTALAÇÃO. AF_06/2022	UN	1	5,92	7,49	7,49	0,00 %
6.6.1.4	94796	SINAPI	TORNEIRA DE BOIA PARA CAIXA D'ÁGUA, ROSCÁVEL, 3/4" - FORNECIMENTO E INSTALAÇÃO. AF_08/2021	UN	1	45,24	57,31	57,31	0,02 %
6.6.2			BOMBA SUBMERSA 220V - INSTALAÇÕES NO RESERVATÓRIO SEMIENTERRADO					1.360,81	0,42 %
6.6.2.1	102111	SINAPI	BOMBA CENTRÍFUGA, MONOFÁSICA, 0,5 CV OU 0,49 HP, HM 6 A 20 M, Q 1,2 A 8,3 M³/H - FORNECIMENTO E INSTALAÇÃO. AF_12/2020	UN	1	1.035,77	1.312,11	1.312,11	0,41 %
6.6.2.2	89366	SINAPI	JOELHO 90 GRAUS COM BUCHA DE LATÃO, PVC, SOLDÁVEL, DN 25MM, X 3/4 INSTALADO EM RAMAL OU SUB-RAMAL DE ÁGUA - FORNECIMENTO E INSTALAÇÃO. AF_06/2022	UN	1	14,41	18,25	18,25	0,01 %
6.6.2.3	37458	SINAPI	MANGUEIRA CRISTAL, LISA, PVC TRANSPARENTE, 1/2" X 2 MM	M	1,5	4,99	6,32	9,48	0,00 %
6.6.2.4	67229	SBC	ABRACADEIRA GALVANIZADA PARA TUBOS DE 3/4"	UN	2	2,28	2,88	5,76	0,00 %
6.6.2.5	91926	SINAPI	CABO DE COBRE FLEXÍVEL ISOLADO, 2,5 MM², ANTI-CHAMA 450/750 V, PARA CIRCUITOS TERMINAIS - FORNECIMENTO E INSTALAÇÃO. AF_03/2023	M	3	4,01	5,07	15,21	0,00 %
6.6.3			CAIXA D'ÁGUA EM POLIETILENO 500 LITROS					388,14	0,12 %
6.6.3.1	102605	SINAPI	CAIXA D'ÁGUA EM POLIETILENO, 500 LITROS - FORNECIMENTO E INSTALAÇÃO. AF_06/2021	UN	1	306,40	388,14	388,14	0,12 %
6.6.4			ALIMENTAÇÃO DO RESERVATÓRIO ELEVADO DE 500L (CAIXA D'AGUA)					355,11	0,11 %
6.6.4.1	89362	SINAPI	JOELHO 90 GRAUS, PVC, SOLDÁVEL, DN 25MM, INSTALADO EM RAMAL OU SUB-RAMAL DE ÁGUA - FORNECIMENTO E INSTALAÇÃO. AF_06/2022	UN	5	7,46	9,45	47,25	0,01 %
6.6.4.2	89356	SINAPI	TUBO, PVC, SOLDÁVEL, DN 25MM, INSTALADO EM RAMAL OU SUB-RAMAL DE ÁGUA - FORNECIMENTO E INSTALAÇÃO. AF_06/2022	M	9	19,19	24,30	218,70	0,07 %
6.6.4.3	89376	SINAPI	ADAPTADOR CURTO COM BOLSA E ROSCA PARA REGISTRO, PVC, SOLDÁVEL, DN 20MM X 1/2 , INSTALADO EM RAMAL OU SUB-RAMAL DE ÁGUA - FORNECIMENTO E INSTALAÇÃO. AF_06/2022	UN	2	4,55	5,76	11,52	0,00 %
6.6.4.4	89353	SINAPI	REGISTRO DE GAVETA BRUTO, LATÃO, ROSCÁVEL, 3/4" - FORNECIMENTO E INSTALAÇÃO. AF_08/2021	UN	1	43,21	54,73	54,73	0,02 %
6.6.4.5	94703	SINAPI	ADAPTADOR COM FLANGE E ANEL DE VEDAÇÃO, PVC, SOLDÁVEL, DN 25 MM X 3/4", INSTALADO EM RESERVAÇÃO PREDIAL DE ÁGUA - FORNECIMENTO E INSTALAÇÃO. AF_04/2024	UN	1	18,09	22,91	22,91	0,01 %
6.6.5			DISTRIBUIÇÃO 01(D1) E INSTALAÇÃO DOS PONTOS (WC E BOX)					318,11	0,10 %

RAFAEL PEREIRA DA SILVA
Assinado de forma digital por RAFAEL PEREIRA DA SILVA
JUNIOR:0960235
4429

6.6.5.1	94703	SINAPI	ADAPTADOR COM FLANGE E ANEL DE VEDAÇÃO, PVC, SOLDÁVEL, DN 25 MM X 3/4", INSTALADO EM RESERVAÇÃO PREDIAL DE ÁGUA - FORNECIMENTO E INSTALAÇÃO. AF_04/2024	UN	1	18,09	22,91	22,91	0,01 %
6.6.5.2	89356	SINAPI	TUBO, PVC, SOLDÁVEL, DN 25MM, INSTALADO EM RAMAL OU SUB-RAMAL DE ÁGUA - FORNECIMENTO E INSTALAÇÃO. AF_06/2022	M	1,7	19,19	24,30	41,31	0,01 %
6.6.5.3	89362	SINAPI	JOELHO 90 GRAUS, PVC, SOLDÁVEL, DN 25MM, INSTALADO EM RAMAL OU SUB-RAMAL DE ÁGUA - FORNECIMENTO E INSTALAÇÃO. AF_06/2022	UN	1	7,46	9,45	9,45	0,00 %
6.6.5.4	89383	SINAPI	ADAPTADOR CURTO COM BOLSA E ROSCA PARA REGISTRO, PVC, SOLDÁVEL, DN 25MM X 3/4 , INSTALADO EM RAMAL OU SUB-RAMAL DE ÁGUA - FORNECIMENTO E INSTALAÇÃO. AF_06/2022	UN	2	5,29	6,70	13,40	0,00 %
6.6.5.5	89353	SINAPI	REGISTRO DE GAVETA BRUTO, LATÃO, ROSCÁVEL, 3/4" - FORNECIMENTO E INSTALAÇÃO. AF_08/2021	UN	1	43,21	54,73	54,73	0,02 %
6.6.5.6	89442	SINAPI	TÊ DE REDUÇÃO, PVC, SOLDÁVEL, DN 25MM X 20MM, INSTALADO EM RAMAL DE DISTRIBUIÇÃO DE ÁGUA - FORNECIMENTO E INSTALAÇÃO. AF_06/2022	UN	1	11,53	14,60	14,60	0,00 %
6.6.5.7	89419	SINAPI	LUVA DE REDUÇÃO, PVC, SOLDÁVEL, DN 25MM X 20MM, INSTALADO EM RAMAL DE DISTRIBUIÇÃO DE ÁGUA - FORNECIMENTO E INSTALAÇÃO. AF_06/2022	UN	1	5,42	6,86	6,86	0,00 %
6.6.5.8	89355	SINAPI	TUBO, PVC, SOLDÁVEL, DN 20MM, INSTALADO EM RAMAL OU SUB-RAMAL DE ÁGUA - FORNECIMENTO E INSTALAÇÃO. AF_06/2022	M	3,2	16,66	21,10	67,52	0,02 %
6.6.5.9	89404	SINAPI	JOELHO 90 GRAUS, PVC, SOLDÁVEL, DN 20MM, INSTALADO EM RAMAL DE DISTRIBUIÇÃO DE ÁGUA - FORNECIMENTO E INSTALAÇÃO. AF_06/2022	UN	3	5,72	7,24	21,72	0,01 %
6.6.5.10	89438	SINAPI	TE, PVC, SOLDÁVEL, DN 20MM, INSTALADO EM RAMAL DE DISTRIBUIÇÃO DE ÁGUA - FORNECIMENTO E INSTALAÇÃO. AF_06/2022	UN	1	8,03	10,17	10,17	0,00 %
6.6.5.11	89404	SINAPI	JOELHO 90 GRAUS, PVC, SOLDÁVEL, DN 20MM, INSTALADO EM RAMAL DE DISTRIBUIÇÃO DE ÁGUA - FORNECIMENTO E INSTALAÇÃO. AF_06/2022	UN	1	5,72	7,24	7,24	0,00 %
6.6.5.12	89376	SINAPI	ADAPTADOR CURTO COM BOLSA E ROSCA PARA REGISTRO, PVC, SOLDÁVEL, DN 20MM X 1/2 , INSTALADO EM RAMAL OU SUB-RAMAL DE ÁGUA - FORNECIMENTO E INSTALAÇÃO. AF_06/2022	UN	2	4,55	5,76	11,52	0,00 %
6.6.5.13	89349	SINAPI	REGISTRO DE PRESSÃO BRUTO, LATÃO, ROSCÁVEL, 1/2" - FORNECIMENTO E INSTALAÇÃO. AF_08/2021	UN	1	28,96	36,68	36,68	0,01 %
6.6.6			DISTRIBUIÇÃO 02(D2) E INSTALAÇÃO DOS PONTOS (SERVIÇO E COZINHA)					595,98	0,19 %
6.6.6.1	94703	SINAPI	ADAPTADOR COM FLANGE E ANEL DE VEDAÇÃO, PVC, SOLDÁVEL, DN 25 MM X 3/4", INSTALADO EM RESERVAÇÃO PREDIAL DE ÁGUA - FORNECIMENTO E INSTALAÇÃO. AF_04/2024	UN	1	18,09	22,91	22,91	0,01 %
6.6.6.2	89356	SINAPI	TUBO, PVC, SOLDÁVEL, DN 25MM, INSTALADO EM RAMAL OU SUB-RAMAL DE ÁGUA - FORNECIMENTO E INSTALAÇÃO. AF_06/2022	M	6,9	19,19	24,30	167,67	0,05 %
6.6.6.3	89362	SINAPI	JOELHO 90 GRAUS, PVC, SOLDÁVEL, DN 25MM, INSTALADO EM RAMAL OU SUB-RAMAL DE ÁGUA - FORNECIMENTO E INSTALAÇÃO. AF_06/2022	UN	3	7,46	9,45	28,35	0,01 %
6.6.6.4	3496	ORSE	Porta em madeira compensada (canela), lisa, semi-ôca, 0.80 x 2.10 m - fornecimento	un	1	218,85	277,23	277,23	0,09 %
6.6.6.4	3496	SINAPI	JOELHO DE REDUCAO, PVC, ROSCAVEL, 90 GRAUS, 3/4" X 1/2", COR BRANCA, PARA AGUA FRIA PREDIAL	UN	1	3,42	4,33	4,33	0,00 %
6.6.6.5	89355	SINAPI	TUBO, PVC, SOLDÁVEL, DN 20MM, INSTALADO EM RAMAL OU SUB-RAMAL DE ÁGUA - FORNECIMENTO E INSTALAÇÃO. AF_06/2022	M	0,8	16,66	21,10	16,88	0,01 %
6.6.6.6	89376	SINAPI	ADAPTADOR CURTO COM BOLSA E ROSCA PARA REGISTRO, PVC, SOLDÁVEL, DN 20MM X 1/2 , INSTALADO EM RAMAL OU SUB-RAMAL DE ÁGUA - FORNECIMENTO E INSTALAÇÃO. AF_06/2022	UN	3	4,55	5,76	17,28	0,01 %
6.6.6.7	89349	SINAPI	REGISTRO DE PRESSÃO BRUTO, LATÃO, ROSCÁVEL, 1/2" - FORNECIMENTO E INSTALAÇÃO. AF_08/2021	UN	1	28,96	36,68	36,68	0,01 %
6.6.6.8	89438	SINAPI	TE, PVC, SOLDÁVEL, DN 20MM, INSTALADO EM RAMAL DE DISTRIBUIÇÃO DE ÁGUA - FORNECIMENTO E INSTALAÇÃO. AF_06/2022	UN	1	8,03	10,17	10,17	0,00 %
6.6.6.9	89404	SINAPI	JOELHO 90 GRAUS, PVC, SOLDÁVEL, DN 20MM, INSTALADO EM RAMAL DE DISTRIBUIÇÃO DE ÁGUA - FORNECIMENTO E INSTALAÇÃO. AF_06/2022	UN	2	5,72	7,24	14,48	0,00 %
6.6.7			EXTRAVASOR					151,08	0,05 %
6.6.7.1	94704	SINAPI	ADAPTADOR COM FLANGE E ANEL DE VEDAÇÃO, PVC, SOLDÁVEL, DN 32 MM X 1", INSTALADO EM RESERVAÇÃO PREDIAL DE ÁGUA - FORNECIMENTO E INSTALAÇÃO. AF_04/2024	UN	1	24,71	31,30	31,30	0,01 %
6.6.7.2	89357	SINAPI	TUBO, PVC, SOLDÁVEL, DN 32MM, INSTALADO EM RAMAL OU SUB-RAMAL DE ÁGUA - FORNECIMENTO E INSTALAÇÃO. AF_06/2022	M	2,7	27,17	34,41	92,90	0,03 %
6.6.7.3	89367	SINAPI	JOELHO 90 GRAUS, PVC, SOLDÁVEL, DN 32MM, INSTALADO EM RAMAL OU SUB-RAMAL DE ÁGUA - FORNECIMENTO E INSTALAÇÃO. AF_06/2022	UN	2	10,61	13,44	26,88	0,01 %
6.7			REATERRO/ATERRO					402,82	0,13 %
6.7.1	93382	SINAPI	REATERRO MANUAL DE VALAS, COM COMPACTADOR DE SOLOS DE PERCUSSÃO. AF_08/2023	m³	15,27	20,83	26,38	402,82	0,13 %
6.8			ESQUADRIAS					5.221,68	1,63 %
6.8.1	COMP PMSJP - 90	Próprio	PORTA DE FERRO TIPO VENEZIANA, DE ABRIR, SEM BANDEIRA SEM FERRAGENS	m²	3,36	381,34	483,08	1.623,14	0,51 %
6.8.2	91304	SINAPI	FECHADURA DE EMBUTIR COM CILINDRO, EXTERNA, COMPLETA, ACABAMENTO PADRÃO POPULAR, INCLUSO EXECUÇÃO DE FURO - FORNECIMENTO E INSTALAÇÃO. AF_12/2019	UN	2	88,96	112,69	225,38	0,07 %
6.8.3	91318	SINAPI	KIT DE PORTA DE MADEIRA PARA PINTURA, SEMI-OCA (LEVE OU MÉDIA), PADRÃO POPULAR, 60X210CM, ESPESSURA DE 3,5CM, ITENS INCLUSOS: DOBRADIÇAS, MONTAGEM E INSTALAÇÃO DO BATENTE, SEM FECHADURA - FORNECIMENTO E INSTALAÇÃO. AF_12/2019	UN	1	676,68	857,21	857,21	0,27 %
6.8.4	91305	SINAPI	FECHADURA DE EMBUTIR PARA PORTA DE BANHEIRO, COMPLETA, ACABAMENTO PADRÃO POPULAR, INCLUSO EXECUÇÃO DE FURO - FORNECIMENTO E INSTALAÇÃO. AF_12/2019	UN	1	89,17	112,96	112,96	0,04 %

6.8.5	94572	SINAPI	JANELA DE ALUMÍNIO DE CORRER COM 3 FOLHAS (2 VENEZIANAS E 1 PARA VIDRO), COM VIDROS, BATENTE E FERRAGENS. EXCLUSIVE ACABAMENTO, ALIZAR E CONTRAMARCO. FORNECIMENTO E INSTALAÇÃO. AF_12/2019	m ²	3,84	493,99	625,78	2.402,99	0,75 %
6.9			REVESTIMENTO					16.835,46	5,26 %
6.9.1	104410	SINAPI	CHAPISCO APLICADO EM ALVENARIA E ESTRUTURAS DE CONCRETO INTERNAS, COM EQUIPAMENTO DE PROJEÇÃO. ARGAMASSA TRAÇO 1:3 COM PREPARO MANUAL. AF_10/2022	m ²	242,2	4,44	5,62	1.361,16	0,43 %
6.9.2	87777	SINAPI	EMBOÇO OU MASSA ÚNICA EM ARGAMASSA TRAÇO 1:2:8, PREPARO MANUAL, APLICADA MANUALMENTE EM PANOS DE FACHADA COM PRESENÇA DE VÃOS, ESPESURA DE 25 MM. AF_08/2022	m ²	242,2	49,06	62,14	15.050,30	4,70 %
6.9.3	84072	SINAPI	BARRA LISA TRACO 1:3 (CIMENTO E AREIA MEDIA NAO PENEIRADA), INCLUSO ADITIVO IMPERMEABILIZANTE, ESPESURA 0,5CM, PREPARO MANUAL DA ARGAMASSA	m ²	9,27	36,11	45,74	424,00	0,13 %
6.10			PAVIMENTAÇÃO					3.539,44	1,11 %
6.10.1	83534	SINAPI	LASTRO DE CONCRETO, PREPARO MECÂNICO, INCLUSOS ADITIVO IMPERMEABILIZANTE, LANÇAMENTO E ADENSAMENTO	m ³	1,9	703,76	891,52	1.693,88	0,53 %
6.10.2	74157/004	SINAPI	LANÇAMENTO/APLICACAO MANUAL DE CONCRETO EM FUNDACOES	m ³	1,9	114,43	144,95	275,40	0,09 %
6.10.3	98679	SINAPI	PISO CIMENTADO, TRAÇO 1:3 (CIMENTO E AREIA), ACABAMENTO LISO, ESPESURA 2,0 CM, PREPARO MECÂNICO DA ARGAMASSA. AF_09/2020	m ²	38	32,62	41,32	1.570,16	0,49 %
6.11			LOUÇAS E PEÇAS SANITÁRIAS					2.365,59	0,74 %
6.11.1	86888	SINAPI	VASO SANITÁRIO SIFONADO COM CAIXA ACOPLADA LOUÇA BRANCA - FORNECIMENTO E INSTALAÇÃO. AF_01/2020	UN	1	482,62	611,38	611,38	0,19 %
6.11.2	7181	ORSE	Vaso sanitário convencional, linha ravena P9, DECA ou similar, c/caixa de descarga de sobrepor AKROS ou similar, assento plastico universal branco, conjunto de fixação, tubo de descida de embutir e engate plástico	un	1	377,41	478,10	478,10	0,15 %
6.11.2	7181	SINAPI	CUMEIRA PARA TELHA CERAMICA, COMPRIMENTO DE *41* CM, RENDIMENTO DE *3* TELHAS/M	UN	1	2,33	2,95	2,95	0,00 %
6.11.3	86904	SINAPI	LAVATÓRIO LOUÇA BRANCA SUSPENSO, 29,5 X 39CM OU EQUIVALENTE, PADRÃO POPULAR - FORNECIMENTO E INSTALAÇÃO. AF_01/2020	UN	1	145,30	184,06	184,06	0,06 %
6.11.4	86933	SINAPI	BANCADA DE MÁRMORE SINTÉTICO 120 X 60CM, COM CUBA INTEGRADA, INCLUSO SIFÃO TIPO GARRAFA EM PVC. VÁLVULA EM PLÁSTICO CROMADO TIPO AMERICANA E TORNEIRA CROMADA LONGA, DE PAREDE, PADRÃO POPULAR - FORNECIMENTO E INSTALAÇÃO. AF_01/2020	UN	1	356,44	451,53	451,53	0,14 %
6.11.5	86927	SINAPI	TANQUE DE MÁRMORE SINTÉTICO SUSPENSO, 22L OU EQUIVALENTE, INCLUSO SIFÃO TIPO GARRAFA EM PVC. VÁLVULA PLÁSTICA E TORNEIRA DE METAL CROMADO PADRÃO POPULAR - FORNEC. E INSTALAÇÃO. AF_01/2020	UN	1	320,52	406,03	406,03	0,13 %
6.11.6	2022	ORSE	Chuveiro simples de plástico (herc ref 1980 ou similar), c/ registro de pressão de pvc	un	1	66,61	84,38	84,38	0,03 %
6.11.7	95546	SINAPI	KIT DE ACESSORIOS PARA BANHEIRO EM METAL CROMADO, 5 PECAS, INCLUSO FIXAÇÃO. AF_01/2020	UN	1	116,17	147,16	147,16	0,05 %
6.12			PINTURAS					4.116,83	1,29 %
6.12.1	88489	SINAPI	PINTURA LÁTEX ACRÍLICA PREMIUM, APLICAÇÃO MANUAL EM PAREDES, DUAS DEMAOS. AF_04/2023	m ²	242,2	10,88	13,78	3.337,51	1,04 %
6.12.2	74065/003	SINAPI	PINTURA ESMALTE BRILHANTE PARA MADEIRA, DUAS DEMAOS, SOBRE FUNDO NIVELADOR BRANCO	m ²	3,75	24,72	31,31	117,41	0,04 %
6.12.3	73924/001	SINAPI	PINTURA ESMALTE ALTO BRILHO, DUAS DEMAOS, SOBRE SUPERFICIE METALICA	m ²	18,3	28,56	36,17	661,91	0,21 %
6.13			CALÇADA DE PROTEÇÃO					2.150,84	0,67 %
6.13.1	97082	SINAPI	ESCAVAÇÃO MANUAL DE VIGA DE BORDA PARA RADIER. AF_09/2021	m ³	6,44	50,26	63,66	409,97	0,13 %
6.13.2	103329	SINAPI	ALVENARIA DE VEDAÇÃO DE BLOCOS CERÂMICOS FURADOS NA HORIZONTAL DE 9X19X19 CM (ESPESURA 9 CM) E ARGAMASSA DE ASSENTAMENTO COM PREPARO MANUAL. AF_12/2021	m ²	12,88	76,00	96,27	1.239,95	0,39 %
6.13.3	104737	SINAPI	REATERRO MANUAL DE VALAS, COM PLACA VIBRATÓRIA. AF_08/2023	m ³	0,43	17,82	22,57	9,70	0,00 %
6.13.4	94962	SINAPI	CONCRETO MAGRO PARA LASTRO, TRAÇO 1:4:5:4,5 (EM MASSA SECA DE CIMENTO/ AREIA MÉDIA/ BRITA 1) - PREPARO MECÂNICO COM BETONEIRA 400 L. AF_05/2021	m ³	0,39	365,64	463,19	180,64	0,06 %
6.13.5	74157/004	SINAPI	LANÇAMENTO/APLICACAO MANUAL DE CONCRETO EM FUNDACOES	m ³	0,39	114,43	144,95	56,53	0,02 %
6.13.6	87878	SINAPI	CHAPISCO APLICADO EM ALVENARIAS E ESTRUTURAS DE CONCRETO INTERNAS, COM COLHER DE PEDREIRO. ARGAMASSA TRAÇO 1:3 COM PREPARO MANUAL. AF_10/2022	m ²	4,83	4,15	5,25	25,35	0,01 %
6.13.7	87794	SINAPI	EMBOÇO OU MASSA ÚNICA EM ARGAMASSA TRAÇO 1:2:8, PREPARO MANUAL, APLICADA MANUALMENTE EM PANOS CEGOS DE FACHADA (SEM PRESENÇA DE VÃOS), ESPESURA DE 25 MM. AF_09/2022	m ²	4,83	37,38	47,35	228,70	0,07 %
6.14			SUMIDOURO					1.428,03	0,45 %
6.14.1	99059	SINAPI	LOCAÇÃO CONVENCIONAL DE OBRA, UTILIZANDO GABARITO DE TÁBUAS CORRIDAS PONTALETADAS A CADA 2,00M - 2 UTILIZAÇÕES. AF_03/2024	M	4,16	55,35	70,11	291,65	0,09 %
6.14.2	172011	SBC	ESCAVAÇÃO MANUAL TERRENO 2a CATEGORIA	m ³	1,95	66,74	84,54	164,85	0,05 %
6.14.3	103329	SINAPI	ALVENARIA DE VEDAÇÃO DE BLOCOS CERÂMICOS FURADOS NA HORIZONTAL DE 9X19X19 CM (ESPESURA 9 CM) E ARGAMASSA DE ASSENTAMENTO COM PREPARO MANUAL. AF_12/2021	m ²	7,78	76,00	96,27	748,98	0,23 %
6.14.4	6514	SINAPI	FORNECIMENTO E LANÇAMENTO DE BRITA N. 4	m ³	0,38	127,53	161,55	61,38	0,02 %
6.14.5	92522	SINAPI	MONTAGEM E DESMONTAGEM DE FÔRMA DE LAJE MACIÇA, PÉ-DIREITO SIMPLES, EM CHAPA DE MADEIRA COMPENSADA RESINADA, 8 UTILIZAÇÕES. AF_09/2020	m ²	1,08	30,67	38,85	41,95	0,01 %
6.14.6	92769	SINAPI	ARMAÇÃO DE LAJE DE ESTRUTURA CONVENCIONAL DE CONCRETO ARMADO UTILIZANDO AÇO CA-50 DE 6,3 MM - MONTAGEM. AF_06/2022	KG	4,06	11,58	14,66	59,51	0,02 %
6.14.7	94966	SINAPI	CONCRETO FCK = 30MPA, TRAÇO 1:2:1:2,5 (EM MASSA SECA DE CIMENTO/ AREIA MÉDIA/ BRITA 1) - PREPARO MECÂNICO COM BETONEIRA 400 L. AF_05/2021	m ³	0,08	474,88	601,57	48,12	0,02 %

6.14.8	74157/004	SINAPI	LANCAMENTO/APLICACAO MANUAL DE CONCRETO EM FUNDACOES	m³	0,08	114,43	144,95	11,59	0,00 %
--------	-----------	--------	------------------------------------------------------	----	------	--------	--------	-------	--------

Total sem BDI: R\$ 252.797,40

Total do BDI: R\$ 67.400,16

Total Geral: R\$ 320.197,56

RAFAEL PEREIRA DA
SILVA

JUNIOR:09602354429

Assinado de forma digital por

RAFAEL PEREIRA DA SILVA

JUNIOR:09602354429

Dados: 2024.07.22 12:50:04 -03'00'

MEMÓRIA DE CÁLCULO					
ITEM	ESPECIFICAÇÃO/DESCRIMINAÇÃO DOS SERVIÇOS	UND	QUANTIDADES		
1	MELHORIA HABITACIONAL TIPO 1 - BENEF. 1				
1.1	ADMINISTRAÇÃO LOCAL DA OBRA				
1.1.1	LOCAÇÃO CONVENCIONAL DE OBRA, UTILIZANDO GABARITO DE TÁBUAS CORRIDAS PONTALETADAS A CADA 2,00M - 2 UTILIZAÇÕES. AF_03/2024	M	37,20		
	Metro linear	Comp.(m)	Folga (m)	Sub Total	
	PERIMETRO DA HABITAÇÃO TIPO 1	30,20	7,00	37,20	
	Total =			37,20	
1.1.2	FORNECIMENTO E INSTALAÇÃO DE PLACA DE OBRA COM CHAPA GALVANIZADA E ESTRUTURA DE MADEIRA. AF_03/2022_PS	m²	6,00		
	Volume	Comp.(m)	Alt.(m)	Sub Total	
	PLACA	3,00	2,00	6,00	
	Total =			6,00	
1.2	INFRA E SUPERESTRUTURA				
1.2.1	ESCAVAÇÃO MANUAL DE VIGA DE BORDA PARA RADIER. AF_09/2021	m³	5,32		
	Volume	Comp.(m)	Alt.(m)	larg.(m)	Sub Total
	FUNDAÇÃO	44,35	0,40	0,30	5,32
	Total =				5,32
1.2.2	EMBASAMENTO C/PEDRA ARGAMASSADA UTILIZANDO ARG.CIM/AREIA 1:4	m³	5,32		
	Volume	Comp.(m)	Alt.(m)	larg.(m)	Sub Total
	FUNDAÇÃO	44,35	0,40	0,30	5,32
	Total =				5,32
1.2.3	ALVENARIA DE VEDAÇÃO DE BLOCOS CERÂMICOS FURADOS NA HORIZONTAL DE 9X19X19 CM (ESPESSURA 9 CM) E ARGAMASSA DE ASSENTAMENTO COM PREPARO MANUAL. AF_12/2021	m²	13,31		
	Área	Comp.(m)	larg.(m)	Sub Total	
	FUNDAÇÃO	44,35	0,30	13,31	
	Total =			13,31	
1.2.4	CINTA DE AMARRAÇÃO DE ALVENARIA MOLDADA IN LOCO EM CONCRETO. AF_03/2016	M	44,35		
	Metro Linear	Comp.(m)		Sub Total	
	PERIMETRO DA FUNDAÇÃO	44,35		44,35	
	Total =			44,35	
1.2.5	LANÇAMENTO COM USO DE BALDES, ADENSAMENTO E ACABAMENTO DE CONCRETO EM ESTRUTURAS. AF_02/2022	m³	1,33		
	Volume	Comp.(m)	Alt.(m)	larg.(m)	Sub Total
	FUNDAÇÃO	44,35	0,10	0,30	1,33
	Total =				1,33
1.2.6	CHAPISCO APLICADO EM ALVENARIAS E ESTRUTURAS DE CONCRETO INTERNAS, COM COLHER DE PEDREIRO. ARGAMASSA TRAÇO 1:3 COM PREPARO MANUAL. AF_10/2022	m²	26,61		
	Área	Comp.(m)	Alt.(m)	Quant.	Sub Total
	CINTA	44,35	0,15	2,00	13,31
	BALDRAME	44,35	0,30	2,00	26,61
	Total =				39,92
1.2.7	EMBOÇO OU MASSA ÚNICA EM ARGAMASSA TRAÇO 1:2:8, PREPARO MANUAL, APLICADA MANUALMENTE EM PANOS CEGOS DE FACHADA (SEM PRESENÇA DE VÃOS), ESPESSURA DE 25 MM. AF_09/2022	m²	26,61		
	Área	Comp.(m)	Alt.(m)	Quant.	Sub Total
	CINTA	44,35	0,15	2,00	13,31
	BALDRAME	44,35	0,30	2,00	26,61
	Total =				39,92
1.2.8	PINTURA LÁTEX ACRÍLICA PREMIUM, APLICAÇÃO MANUAL EM PAREDES, DUAS DEMÃOS. AF_04/2023	m²	13,31		
	Área	Comp.(m)	Alt.(m)	Sub Total	
	EMBOÇO - CINTA - LADO EXTERNO	44,35	0,15	6,65	
	EMBOÇO - BALDRAMES - LADO EXTERNO	44,35	0,30	13,31	
	Total =			19,96	
1.2.9	CINTA DE AMARRAÇÃO DE ALVENARIA MOLDADA IN LOCO EM CONCRETO. AF_03/2016	M	44,35		
	Metro Linear	Comp.(m)		Sub Total	
	CINTA SOBRE AS PAREDES - L= 0,09 ; H= 0,15	44,35		44,35	
	Total =			44,35	

RAFAEL PEREIRA DA
SILVA

JUNIOR:09602354429

Assinado de forma digital por
RAFAEL PEREIRA DA SILVA
JUNIOR:09602354429

Dados: 2024.07.22 12:50:23 -03'00'

1.2.10	LANÇAMENTO COM USO DE BALDES, ADENSAMENTO E ACABAMENTO DE CONCRETO EM ESTRUTURAS. AF_02/2022	m³	0,60	
Volume		Comp.(m)	Alt.(m)	larg.(m)
CINTA SOBRE AS PAREDES		44,35	0,15	0,09
Total =				0,60
1.2.11	MONTAGEM E DESMONTAGEM DE FÔRMA DE LAJE MACIÇA, PÉ-DIREITO SIMPLES, EM CHAPA DE MADEIRA COMPENSADA RESINADA, 8 UTILIZAÇÕES. AF_09/2020	m²	1,82	
Área		Comp.(m)	larg.(m)	Sub Total
LAJE		1,30	1,40	1,82
Total =				1,82
1.2.12	ARMAÇÃO DE LAJE DE ESTRUTURA CONVENCIONAL DE CONCRETO ARMADO UTILIZANDO AÇO CA-60 DE 5,0 MM - MONTAGEM. AF_06/2022	KG	3,16	
Peso		Coef.	Quant.	Sub Total
5 MM		0,15	21,00	3,16
Total =				3,16
1.2.13	CONCRETO FCK = 30MPA, TRAÇO 1:2,1:2,5 (EM MASSA SECA DE CIMENTO/ AREIA MÉDIA/ BRITA 1) - PREPARO MECÂNICO COM BETONEIRA 400 L. AF_05/2021	m³	0,13	
Volume		Comp.(m)	Alt.(m)	larg.(m)
LAJE		1,30	0,07	1,40
Total =				0,13
1.2.14	LANÇAMENTO COM USO DE BALDES, ADENSAMENTO E ACABAMENTO DE CONCRETO EM ESTRUTURAS. AF_02/2022	m³	0,13	
Volume		Comp.(m)	Alt.(m)	larg.(m)
LAJE		1,30	0,07	1,40
Total =				0,13
1.2.15	VERGA PRÉ-MOLDADA COM ATÉ 1,5 M DE VÃO, ESPESSURA DE *20* CM. AF_03/2024	M	14,05	
Metro Linear		Comp.(m)	Apoio (m)	Quant.
QUARTO 01 - JANELA		0,75	0,40	1,00
WC - JANELA		0,60	0,40	1,00
SALA DE ESTAR - JANELA		0,80	0,40	1,00
VARANDA - JANELA		0,80	0,40	1,00
SERVIÇO - JANELA		0,80	0,40	1,00
COZINHA - JANELA		0,70	0,40	1,00
QUARTO 01 - PORTA		1,20	0,40	1,00
WC - PORTA		0,60	0,40	1,00
SALA DE ESTAR - PORTA		1,20	0,40	2,00
COBOGÓ - PORTA		1,00	0,40	1,00
Total =				14,05
1.2.16	CONTRAVERGA PRÉ-MOLDADA, ESPESSURA DE *20* CM. AF_03/2024	M	7,20	
Metro Linear		Comp.(m)	Apoio (m)	Quant.
QUARTO 01		1,20	0,40	1,00
WC		0,60	0,40	1,00
SALA DE ESTAR		1,20	0,40	2,00
COBOGÓ		1,00	0,40	1,00
Total =				7,20
1.3	ALVENARIA/ELEMENTO VAZADO(COBOGÓ)			
1.3.1	ALVENARIA DE VEDAÇÃO DE BLOCOS CERÂMICOS FURADOS NA HORIZONTAL DE 9X19X19 CM (ESPESSURA 9 CM) E ARGAMASSA DE ASSENTAMENTO COM PREPARO MANUAL. AF_12/2021	m²	98,81	
Área		Comp. (m)	Alt.(m)	Desc. (m²)
		2,80	2,80	0,96
QUARTO		2,60	2,80	-
		3,60	2,80	1,68
		2,80	2,80	1,58
		1,00	2,80	0,24
WC		1,75	2,80	-
		1,75	2,80	-
		1,00	2,80	1,26
		2,20	2,80	2,48
SERVIÇO		1,15	2,80	-
		1,15	2,80	-
		2,31	2,80	-
COZINHA		2,46	2,80	-
		1,50	2,80	-
		4,74	2,80	1,92
SALA DE ESTAR		2,29	2,80	-
		0,90	2,80	-
VARANDA		2,20	2,80	1,68
		1,30	2,80	-
Total =				3,64

RAFAEL PEREIRA DA SILVA Assinado de forma digital por RAFAEL PEREIRA DA SILVA JUNIOR:09602354429
 JUNIOR:09602354429 Dados: 2024.07.22 21:30:57 -03'00'

Total = 98,81

1.3.2	ALVENARIA DE VEDAÇÃO COM ELEMENTO VAZADO DE CERÂMICA (COBOGÓ) DE 7X20X20CM E ARGAMASSA DE ASSENTAMENTO COM PREPARO EM BETONEIRA. AF_05/2020	m²	1,12	
-------	---------------------------------------------------------------------------------------------------------------------------------------------	----	------	--

Área	Comp.(m)	Alt.(m)					Sub Total
BANHEIRO	0,80	0,40	-	-	1,00		0,32
SERVIÇO	1,00	0,80	-	-	1,00		0,80
Total =							1,12

1.4 COBERTURA

1.4.1	TRAMA DE MADEIRA COMPOSTA POR RIPAS, CAIBROS E TERÇAS PARA TELHADOS DE ATÉ 2 ÁGUAS PARA TELHA CERÂMICA CAPA-CANAL, INCLUSO TRANSPORTE VERTICAL. AF_07/2019	m²	47,35	
-------	------------------------------------------------------------------------------------------------------------------------------------------------------------	----	-------	--

Área	Comp.(m)	Alt.(m)	larg.(m)	Desc. (m²)	Quant.	Inclinação	Sub Total
LADO A	10,45	0,87	2,90	-	1,00	0,30	31,64
LADO B	4,55	0,84	3,35	-	1,00	0,25	15,71
Total =							47,35

1.4.2	IMUNIZACAO DE MADEIRAMENTO PARA COBERTURA UTILIZANDO CUPINICIDA INCOLOR	m²	47,35	
-------	-------------------------------------------------------------------------	----	-------	--

Área	Comp.(m)	Alt.(m)	larg.(m)	Desc. (m²)	Quant.	Inclinação	Sub Total
LADO A	10,45	0,87	2,90	-	1,00	0,30	31,64
LADO B	4,55	0,84	3,35	-	1,00	0,25	15,71
Total =							47,35

1.4.3	TELHAMENTO COM TELHA CERÂMICA CAPA-CANAL, TIPO COLONIAL, COM MAIS DE 2 ÁGUAS, INCLUSO TRANSPORTE VERTICAL. AF_07/2019	m²	46,10	
-------	-----------------------------------------------------------------------------------------------------------------------	----	-------	--

Área	Comp.(m)	Alt.(m)	larg.(m)	Desc. (m²)	Quant.	Inclinação	Sub Total
LADO A	10,45	0,85	2,82	-	1,00	0,30	30,77
LADO B	4,55	0,82	3,27	-	1,00	0,25	15,34
Total =							46,10

1.4.4	CUMEEIRA E ESPIGÃO PARA TELHA CERÂMICA EMBOÇADA COM ARGAMASSA TRAÇO 1:2:9 (CIMENTO, CAL E AREIA), PARA TELHADOS COM MAIS DE 2 ÁGUAS, INCLUSO TRANSPORTE VERTICAL. AF_07/2019	M	10,45	
-------	------------------------------------------------------------------------------------------------------------------------------------------------------------------------------	---	-------	--

Metro Linear	Comp.(m)						Sub Total
CUMIEIRA	10,45						10,45
Total =							10,45

1.4.5	EMBOÇAMENTO COM ARGAMASSA TRAÇO 1:2:9 (CIMENTO, CAL E AREIA). AF_07/2019	M	20,90	
-------	--------------------------------------------------------------------------	---	-------	--

Metro Linear	Comp.(m)	Alt.(m)	larg.(m)	Desc. (m²)	Quant.		Sub Total
EXTREMIDADES	10,45	-	-	-	2,00		20,90
Total =							20,90

1.5 INSTALAÇÃO SANITÁRIA

1.5.1	TUBO PVC, SERIE NORMAL, ESGOTO PREDIAL, DN 100 MM, FORNECIDO E INSTALADO EM RAMAL DE DESCARGA OU RAMAL DE ESGOTO SANITÁRIO. AF_08/2022	M	12,05	
-------	----------------------------------------------------------------------------------------------------------------------------------------	---	-------	--

Metro Linear	Comp.(m)				Quant.		Sub Total
INSTALAÇÃO SANITÁRIA	12,05				1,00		12,05
Total =							12,05

1.5.2	TUBO PVC, SERIE NORMAL, ESGOTO PREDIAL, DN 75 MM, FORNECIDO E INSTALADO EM RAMAL DE DESCARGA OU RAMAL DE ESGOTO SANITÁRIO. AF_08/2022	M	3,51	
-------	---------------------------------------------------------------------------------------------------------------------------------------	---	------	--

Metro Linear	Comp.(m)				Quant.		Sub Total
INSTALAÇÃO SANITÁRIA	3,51				1,00		3,51
Total =							3,51

1.5.3	TUBO PVC, SERIE NORMAL, ESGOTO PREDIAL, DN 50 MM, FORNECIDO E INSTALADO EM RAMAL DE DESCARGA OU RAMAL DE ESGOTO SANITÁRIO. AF_08/2022	M	4,90	
-------	---------------------------------------------------------------------------------------------------------------------------------------	---	------	--

Metro Linear	Comp.(m)				Quant.		Sub Total
INSTALAÇÃO SANITÁRIA	4,90				1,00		4,90
Total =							4,90

1.5.4	TUBO PVC, SERIE NORMAL, ESGOTO PREDIAL, DN 40 MM, FORNECIDO E INSTALADO EM RAMAL DE DESCARGA OU RAMAL DE ESGOTO SANITÁRIO. AF_08/2022	M	10,80	
-------	---------------------------------------------------------------------------------------------------------------------------------------	---	-------	--

Metro Linear	Comp.(m)				Quant.		Sub Total
INSTALAÇÃO SANITÁRIA	10,80				1,00		10,80
Total =							10,80

1.5.5	JOELHO 45 GRAUS, PVC, SERIE NORMAL, ESGOTO PREDIAL, DN 40 MM, JUNTA SOLDÁVEL, FORNECIDO E INSTALADO EM RAMAL DE DESCARGA OU RAMAL DE ESGOTO SANITÁRIO. AF_08/2022	UN	2,00	
-------	-------------------------------------------------------------------------------------------------------------------------------------------------------------------	----	------	--

RAFAEL PEREIRA DA SILVA
JUNIOR:09602354429

Assinado de forma digital por RAFAEL PEREIRA DA SILVA JUNIOR:09602354429
Dados: 2024.07.22 21:32:20 -03'00'

	Unidade			Quant.	Sub Total
	INSTALAÇÃO SANITÁRIA			2,00	2,00
	Total =				2,00
1.5.6	JOELHO 90 GRAUS, PVC, SERIE NORMAL, ESGOTO PREDIAL, DN 40 MM, JUNTA SOLDÁVEL, FORNECIDO E INSTALADO EM RAMAL DE DESCARGA OU RAMAL DE ESGOTO SANITÁRIO. AF_08/2022	UN	6,00		
	Unidade			Quant.	Sub Total
	INSTALAÇÃO SANITÁRIA			6,00	6,00
	Total =				6,00
1.5.7	JOELHO 90 GRAUS, PVC, SERIE NORMAL, ESGOTO PREDIAL, DN 100 MM, JUNTA ELÁSTICA, FORNECIDO E INSTALADO EM RAMAL DE DESCARGA OU RAMAL DE ESGOTO SANITÁRIO. AF_08/2022	UN	2,00		
	Unidade			Quant.	Sub Total
	INSTALAÇÃO SANITÁRIA			2,00	2,00
	Total =				2,00
1.5.8	TE, PVC, SERIE NORMAL, ESGOTO PREDIAL, DN 50 X 50 MM, JUNTA ELÁSTICA, FORNECIDO E INSTALADO EM RAMAL DE DESCARGA OU RAMAL DE ESGOTO SANITÁRIO. AF_08/2022	UN	1,00		
	Unidade			Quant.	Sub Total
	INSTALAÇÃO SANITÁRIA			1,00	1,00
	Total =				1,00
1.5.9	TE, PVC, SERIE NORMAL, ESGOTO PREDIAL, DN 100 X 100 MM, JUNTA ELÁSTICA, FORNECIDO E INSTALADO EM RAMAL DE DESCARGA OU RAMAL DE ESGOTO SANITÁRIO. AF_08/2022	UN	2,00		
	Unidade			Quant.	Sub Total
	INSTALAÇÃO SANITÁRIA			2,00	2,00
	Total =				2,00
1.5.10	CAIXA SIFONADA, PVC, DN 100 X 100 X 50 MM, FORNECIDA E INSTALADA EM RAMAIS DE ENCAMINHAMENTO DE ÁGUA PLUVIAL. AF_06/2022	UN	1,00		
	Unidade			Quant.	Sub Total
	INSTALAÇÃO SANITÁRIA			1,00	1,00
	Total =				1,00
1.6	INSTALAÇÃO ELÉTRICA				
1.6.1	INSTALAÇÕES DO ATERRAMENTO				
1.6.1.1	ENTRADA DE ENERGIA ELÉTRICA, AÉREA, MONOFÁSICA, COM CAIXA DE EMBUTIR, CABO DE 10 MM2 E DISJUNTOR DIN 50A (NÃO INCLUSO O POSTE DE CONCRETO). AF_07/2020 PS	UN	1,00		
	Unidade			Quant.	Sub Total
	INSTALAÇÃO ELÉTRICA			1,00	1,00
	Total =				1,00
1.6.1.2	CAIXA DE PROTEÇÃO PARA MEDIDOR MONOFÁSICO DE EMBUTIR - FORNECIMENTO E INSTALAÇÃO. AF_10/2020	UN	1,00		
	Unidade			Quant.	Sub Total
	INSTALAÇÃO ELÉTRICA			1,00	1,00
	Total =				1,00
1.6.1.3	ELETRODUTO RÍGIDO ROSCÁVEL, PVC, DN 25 MM (3/4"), PARA CIRCUITOS TERMINAIS, INSTALADO EM PAREDE - FORNECIMENTO E INSTALAÇÃO. AF_03/2023	M	2,50		
	Metro Linear	Comp.(m)		Quant.	Sub Total
	INSTALAÇÃO ELÉTRICA	2,50		1,00	2,50
	Total =				2,50
1.6.1.4	HASTE DE ATERRAMENTO, DIÂMETRO 5/8", COM 3 METROS - FORNECIMENTO E INSTALAÇÃO. AF_08/2023	UN	1,00		
	Unidade			Quant.	Sub Total
	INSTALAÇÃO ELÉTRICA			1,00	1,00
	Total =				1,00
1.6.1.5	CORDOALHA DE COBRE NU 16 MM², NÃO ENTERRADA, COM ISOLADOR - FORNECIMENTO E INSTALAÇÃO. AF_12/2017	M	3,00		
	Metro Linear	Comp.(m)		Quant.	Sub Total
	INSTALAÇÃO ELÉTRICA	3,00		1,00	3,00
	Total =				3,00
1.6.2	INSTALAÇÕES DO QUADRO DE DISTRIBUIÇÃO DE LUZ (QDL)				
1.6.2.1	QUADRO DE DISTRIBUIÇÃO DE ENERGIA EM PVC, DE EMBUTIR, SEM BARRAMENTO, PARA 3 DISJUNTORES - FORNECIMENTO E INSTALAÇÃO. AF_10/2020	UN	1,00		

RAFAEL PEREIRA DA
SILVA
JUNIOR:09602354429

Assinado de forma digital
por RAFAEL PEREIRA DA
SILVA JUNIOR:09602354429
Dados: 2024.07.22 21:33:39
-03'00'

	Unidade		Quant.	Sub Total
	INSTALAÇÃO ELÉTRICA		1,00	1,00
	Total =			1,00
1.6.2.2	DISJUNTOR MONOPOLAR TIPO NEMA, CORRENTE NOMINAL DE 10 ATÉ 30A - FORNECIMENTO E INSTALAÇÃO. AF_10/2020	UN	3,00	
	Unidade		Quant.	Sub Total
	INSTALAÇÃO ELÉTRICA		3,00	3,00
	Total =			3,00
1.6.2.3	ELETRODUTO RÍGIDO ROSCÁVEL, PVC, DN 25 MM (3/4"), PARA CIRCUITOS TERMINAIS, INSTALADO EM PAREDE - FORNECIMENTO E INSTALAÇÃO. AF_03/2023	M	1,00	
	Metro Linear	Comp.(m)	Quant.	Sub Total
	INSTALAÇÃO ELÉTRICA	1,00	1,00	1,00
	Total =			1,00
1.6.2.4	CABO DE COBRE FLEXÍVEL ISOLADO, 6 MM², ANTI-CHAMA 450/750 V, PARA CIRCUITOS TERMINAIS - FORNECIMENTO E INSTALAÇÃO. AF_03/2023	M	2,00	
	Metro Linear	Comp.(m)	Quant.	Sub Total
	INSTALAÇÃO ELÉTRICA	2,00	1,00	2,00
	Total =			2,00
1.6.3	TOMADAS E ILUMINAÇÃO			
1.6.3.1	CAIXA RETANGULAR 4" X 2" MÉDIA (1,30 M DO PISO), PVC, INSTALADA EM PAREDE - FORNECIMENTO E INSTALAÇÃO. AF_03/2023	UN	6,00	
	Unidade		Quant.	Sub Total
	QUARTO 01		1,00	1,00
	BANHEIRO		1,00	1,00
	SALA DE ESTAR		2,00	2,00
	COZINHA		2,00	2,00
	Total =			6,00
1.6.3.2	ELETRODUTO FLEXÍVEL CORRUGADO, PVC, DN 20 MM (1/2"), PARA CIRCUITOS TERMINAIS, INSTALADO EM PAREDE - FORNECIMENTO E INSTALAÇÃO. AF_03/2023	M	6,50	
	Metro Linear	Comp.(m)	Quant.	Sub Total
	INSTALAÇÃO ELÉTRICA	6,50	1,00	6,50
	Total =			6,50
1.6.3.3	CABO DE COBRE FLEXÍVEL ISOLADO, 2,5 MM², ANTI-CHAMA 450/750 V, PARA CIRCUITOS TERMINAIS - FORNECIMENTO E INSTALAÇÃO. AF_03/2023	M	145,00	
	Metro Linear	Comp.(m)	Quant.	Sub Total
	INSTALAÇÃO ELÉTRICA	145,00	1,00	145,00
	Total =			145,00
1.6.3.4	TOMADA BAIXA DE EMBUTIR (1 MÓDULO), 2P+T 10 A, INCLUINDO SUPORTE E PLACA - FORNECIMENTO E INSTALAÇÃO. AF_03/2023	UN	2,00	
	Unidade		Quant.	Sub Total
	COZINHA		1,00	1,00
	SALA DE ESTAR		1,00	1,00
	Total =			2,00
1.6.3.5	INTERRUPTOR SIMPLES (1 MÓDULO), 10A/250V, INCLUINDO SUPORTE E PLACA - FORNECIMENTO E INSTALAÇÃO. AF_03/2023	UN	1,00	
	Unidade		Quant.	Sub Total
	WC		1,00	1,00
	Total =			1,00
1.6.3.6	INTERRUPTOR SIMPLES (1 MÓDULO) COM 1 TOMADA DE EMBUTIR 2P+T 10 A, INCLUINDO SUPORTE E PLACA - FORNECIMENTO E INSTALAÇÃO. AF_03/2023	UN	1,00	
	Unidade		Quant.	Sub Total
	QUARTO		1,00	1,00
	Total =			1,00
1.6.3.7	INTERRUPTOR SIMPLES (2 MÓDULOS) COM 1 TOMADA DE EMBUTIR 2P+T 10 A, INCLUINDO SUPORTE E PLACA - FORNECIMENTO E INSTALAÇÃO. AF_03/2023	UN	2,00	
	Unidade		Quant.	Sub Total
	COZINHA		1,00	1,00
	SALA DE ESTAR		1,00	1,00
	Total =			2,00
1.6.3.8	LUMINÁRIA TIPO SPOT, DE SOBREPOR, COM 1 LÂMPADA FLUORESCENTE DE 15 W, SEM REATOR - FORNECIMENTO E INSTALAÇÃO. AF_02/2020	UN	7,00	

RAFAEL PEREIRA DA
SILVA
JUNIOR:09602354429

Assinado de forma digital por
RAFAEL PEREIRA DA SILVA
JUNIOR:09602354429
Dados: 2024.07.22 21:35:06 -03'00'

Unidade	Quant.	Sub Total
QUARTO	1,00	1,00
WC	1,00	1,00
SALA DE ESTAR	2,00	2,00
VARANDA	1,00	1,00
COZINHA	1,00	1,00
SERVIÇO	1,00	1,00
Total =		7,00

1.6.4 INSTALAÇÃO DA BOMBA NO RESERVATÓRIO SEMIENTERRADO

1.6.4.1	ELETRODUTO FLEXÍVEL CORRUGADO, PVC, DN 20 MM (1/2"), PARA CIRCUITOS TERMINAIS, INSTALADO EM PAREDE - FORNECIMENTO E INSTALAÇÃO. AF_03/2023	M	6,00	
---------	--------------------------------------------------------------------------------------------------------------------------------------------	---	------	--

Metro Linear	Comp.(m)	Quant.	Sub Total
INSTALAÇÃO ELÉTRICA	6,00	1,00	6,00
Total =			6,00

1.6.4.2	CABO DE COBRE FLEXÍVEL ISOLADO, 2,5 MM², ANTI-CHAMA 450/750 V, PARA CIRCUITOS TERMINAIS - FORNECIMENTO E INSTALAÇÃO. AF_03/2023	M	18,00	
---------	---------------------------------------------------------------------------------------------------------------------------------	---	-------	--

Metro Linear	Comp.(m)	Quant.	Sub Total
INSTALAÇÃO ELÉTRICA	6,00	3,00	18,00
Total =			18,00

1.6.4.3	INTERRUPTOR SIMPLES (1 MÓDULO), 10A/250V, INCLUINDO SUPORTE E PLACA - FORNECIMENTO E INSTALAÇÃO. AF_03/2023	UN	1,00	
---------	-------------------------------------------------------------------------------------------------------------	----	------	--

Unidade	Quant.	Sub Total
QUARTO	1,00	1,00
Total =		1,00

1.7 RESERVATÓRIO SEMIENTERRADO

1.7.1	LOCAÇÃO CONVENCIONAL DE OBRA, UTILIZANDO GABARITO DE TÁBUAS CORRIDAS PONTALETADAS A CADA 2,00M - 2 UTILIZAÇÕES. AF_03/2024	M	9,20	
-------	----------------------------------------------------------------------------------------------------------------------------	---	------	--

Área	Comp.(m)	Folga (m)	Sub Total
RESERVATÓRIO INFERIOR	5,20	4,00	9,20
Total =			9,20

1.7.2	ESCAVAÇÃO MANUAL PARA BLOCO DE COROAMENTO OU SAPATA (INCLUINDO ESCAVAÇÃO PARA COLOCAÇÃO DE FÔRMAS). AF_01/2024	m³	3,81	
-------	----------------------------------------------------------------------------------------------------------------	----	------	--

Volume	Comp.(m)	Alt.(m)	larg.(m)	Sub Total
RESERVATÓRIO INFERIOR	1,50	2,30	1,10	3,81
Total =				3,81

1.7.3	LASTRO DE CONCRETO MAGRO, APLICADO EM PISOS, LAJES SOBRE SOLO OU RADIERS. AF_01/2024	m³	0,22	
-------	--------------------------------------------------------------------------------------	----	------	--

Volume	Comp.(m)	Alt.(m)	larg.(m)	Sub Total
RESERVATÓRIO INFERIOR	1,20	0,15	1,20	0,22
Total =				0,22

1.7.4	LANÇAMENTO COM USO DE BALDES, ADENSAMENTO E ACABAMENTO DE CONCRETO EM ESTRUTURAS. AF_02/2022	m³	0,22	
-------	----------------------------------------------------------------------------------------------	----	------	--

Volume	Comp.(m)	Alt.(m)	larg.(m)	Sub Total
RESERVATÓRIO INFERIOR	1,20	0,15	1,20	0,22
Total =				0,22

1.7.5	ALVENARIA DE VEDAÇÃO DE BLOCOS CERÂMICOS FURADOS NA HORIZONTAL DE 9X19X19 CM (ESPESSURA 9 CM) E ARGAMASSA DE ASSENTAMENTO COM PREPARO MANUAL. AF_12/2021	m²	5,52	
-------	----------------------------------------------------------------------------------------------------------------------------------------------------------	----	------	--

Área	Comp.(m)	Alt.(m)	Sub Total
RESERVATÓRIO INFERIOR	4,60	1,20	5,52
Total =			5,52

1.7.6	CHAPISCO APLICADO EM ALVENARIAS E ESTRUTURAS DE CONCRETO INTERNAS, COM COLHER DE PEDREIRO. ARGAMASSA TRAÇO 1:3 COM PREPARO MANUAL. AF_10/2022	m²	11,04	
-------	-----------------------------------------------------------------------------------------------------------------------------------------------	----	-------	--

Área	Comp.(m)	Alt.(m)	Sub Total
RESERVATÓRIO INFERIOR	9,20	1,20	11,04
Total =			11,04

1.7.7	EMBOÇO OU MASSA ÚNICA EM ARGAMASSA TRAÇO 1:2:8, PREPARO MANUAL, APLICADA MANUALMENTE EM PANOS CEGOS DE FACHADA (SEM PRESENÇA DE VÃOS), ESPESSURA DE 25 MM. AF_09/2022	m²	11,04	
-------	-----------------------------------------------------------------------------------------------------------------------------------------------------------------------	----	-------	--

Área	Comp.(m)	Alt.(m)	Sub Total
RESERVATÓRIO INFERIOR	9,20	1,20	11,04
Total =			11,04

RAFAEL PEREIRA DA SILVA
JUNIOR:09602354429

Assinado de forma digital por
 RAFAEL PEREIRA DA SILVA
 JUNIOR:09602354429
 Dados: 2024.07.22 21:36:30 -03'00'

1.7.8	BARRA LISA TRAÇO 1:3 (CIMENTO E AREIA MEDIA NAO PENEIRADA), INCLUSO ADITIVO IMPERMEABILIZANTE, ESPESSURA 0,5CM, PREPARO MANUAL DA ARGAMASSA	m ²	4,80		
Área		Comp.(m)	Alt.(m)	Sub Total	
RESERVATÓRIO INFERIOR		4,00	1,20	4,80	
Total =				4,80	
1.7.9	PISO CIMENTADO, TRAÇO 1:3 (CIMENTO E AREIA), ACABAMENTO LISO, ESPESSURA 2,0 CM, PREPARO MECÂNICO DA ARGAMASSA. AF_09/2020	m ²	2,73		
Área		Comp.(m)	larg.(m)	Sub Total	
RESERVATÓRIO INFERIOR		1,70	1,60	2,73	
Total =				2,73	
1.7.10	MONTAGEM E DESMONTAGEM DE FÔRMA DE LAJE MACIÇA, PÉ-DIREITO SIMPLES, EM CHAPA DE MADEIRA COMPENSADA RESINADA, 8 UTILIZAÇÕES. AF_09/2020	m ²	1,65		
Área		Comp.(m)	larg.(m)	Sub Total	
RESERVATÓRIO INFERIOR		1,50	1,10	1,65	
Total =				1,65	
1.7.11	ARMAÇÃO DE LAJE DE ESTRUTURA CONVENCIONAL DE CONCRETO ARMADO UTILIZANDO AÇO CA-60 DE 5,0 MM - MONTAGEM. AF_06/2022	KG	3,83		
Peso		Comp.(m)	Coef. (kg/m)	Quant.	Sub Total
RESERVATÓRIO INFERIOR		1,40	0,154	9,00	1,94
Total =		1,02	0,154	12,00	3,83
1.7.12	CONCRETO FCK = 30MPA, TRAÇO 1:2,1:2,5 (EM MASSA SECA DE CIMENTO/ AREIA MÉDIA/ BRITA 1) - PREPARO MECÂNICO COM BETONEIRA 400 L. AF_05/2021	m ³	0,12		
Volume		Comp.(m)	larg.(m)	Alt.(m)	Sub Total
RESERVATÓRIO INFERIOR		1,50	0,07	1,10	0,12
Total =					0,12
1.7.13	LANÇAMENTO COM USO DE BALDES, ADENSAMENTO E ACABAMENTO DE CONCRETO EM ESTRUTURAS. AF_02/2022	m ³	0,12		
Volume		Comp.(m)	larg.(m)	Alt.(m)	Sub Total
RESERVATÓRIO INFERIOR		1,50	0,07	1,10	0,12
Total =					0,12
1.7.14	REATERRO MANUAL DE VALAS, COM COMPACTADOR DE SOLOS DE PERCUSSÃO. AF_08/2023	m ³	1,74		
Volume		Vol. (m ³)		Sub Total	
RESERVATÓRIO INFERIOR		1,74		1,74	
Total =				1,74	
1.8	INSTALAÇÃO HIDRAULICA				
1.8.1	ALIMENTAÇÃO DO RESERVATÓRIO SEMIENTERRADO				
1.8.1.1	TUBO, PVC, SOLDÁVEL, DN 25MM, INSTALADO EM RAMAL OU SUB-RAMAL DE ÁGUA - FORNECIMENTO E INSTALAÇÃO. AF_06/2022	M	8,00		
Metro Linear		Comp.(m)		Sub Total	
INSTALAÇÃO HIDRAULICA		8,00		8,00	
Total =				8,00	
1.8.1.2	JOELHO 90 GRAUS, PVC, SOLDÁVEL, DN 25MM, INSTALADO EM RAMAL OU SUB-RAMAL DE ÁGUA - FORNECIMENTO E INSTALAÇÃO. AF_06/2022	UN	2,00		
Unidade			Quant.	Sub Total	
INSTALAÇÃO HIDRAULICA			2,00	2,00	
Total =				2,00	
1.8.1.3	LUVA SOLDÁVEL E COM ROSCA, PVC, SOLDÁVEL, DN 25MM X 3/4 , INSTALADO EM RAMAL OU SUB-RAMAL DE ÁGUA - FORNECIMENTO E INSTALAÇÃO. AF_06/2022	UN	1,00		
Unidade			Quant.	Sub Total	
INSTALAÇÃO HIDRAULICA			1,00	1,00	
Total =				1,00	
1.8.1.4	TORNEIRA DE BOIA PARA CAIXA D'ÁGUA, ROSCÁVEL, 3/4" - FORNECIMENTO E INSTALAÇÃO. AF_08/2021	UN	1,00		
Unidade			Quant.	Sub Total	
INSTALAÇÃO HIDRAULICA			1,00	1,00	
Total =				1,00	
1.8.2	BOMBA SUBMERSA 220V - INSTALAÇÕES NO RESERVATÓRIO SEMIENTERRADO				
1.8.2.1	BOMBA CENTRÍFUGA, MONOFÁSICA, 0,5 CV OU 0,49 HP, HM 6 A 20 M, Q 1,2 A 8,3 M3/H - FORNECIMENTO E INSTALAÇÃO. AF_12/2020	UN	1,00		

RAFAEL PEREIRA DA SILVA
 JUNIOR:09602354429

Assinado de forma digital por RAFAEL PEREIRA DA SILVA JUNIOR:09602354429
 Dados: 2024.07.22 21:38:06 -03'00'

Unidade		Quant.	Sub Total
INSTALAÇÃO HIDRAULICA		1,00	1,00
Total =			1,00
1.8.2.2	JOELHO 90 GRAUS COM BUCHA DE LATÃO, PVC, SOLDÁVEL, DN 25MM, X 3/4 INSTALADO EM RAMAL OU SUB-RAMAL DE ÁGUA - FORNECIMENTO E INSTALAÇÃO. AF_06/2022	UN	1,00
Unidade		Quant.	Sub Total
INSTALAÇÃO HIDRAULICA		1,00	1,00
Total =			1,00
1.8.2.3	MANGUEIRA CRISTAL, LISA, PVC TRANSPARENTE, 1/2" X 2 MM	M	1,50
Metro Linear		Comp.(m)	Sub Total
INSTALAÇÃO HIDRAULICA		1,50	1,50
Total =			1,50
1.8.2.4	ABRACADEIRA GALVANIZADA PARA TUBOS DE 3/4"	UN	2,00
Unidade		Quant.	Sub Total
INSTALAÇÃO HIDRAULICA		2,00	2,00
Total =			2,00
1.8.2.5	CABO DE COBRE FLEXÍVEL ISOLADO, 2,5 MM², ANTI-CHAMA 450/750 V, PARA CIRCUITOS TERMINAIS - FORNECIMENTO E INSTALAÇÃO. AF_03/2023	M	3,00
Metro Linear		Comp.(m)	Sub Total
INSTALAÇÃO HIDRAULICA		3,00	3,00
Total =			3,00
1.8.3 CAIXA D'ÁGUA EM POLIETILENO 500 LITROS			
1.8.3.1	CAIXA D'ÁGUA EM POLIETILENO, 500 LITROS - FORNECIMENTO E INSTALAÇÃO. AF_06/2021	UN	1,00
Unidade		Quant.	Sub Total
INSTALAÇÃO HIDRAULICA		1,00	1,00
Total =			1,00
1.8.4 ALIMENTAÇÃO DO RESERVATÓRIO ELEVADO DE 500L (CAIXA D'ÁGUA)			
1.8.4.1	JOELHO 90 GRAUS, PVC, SOLDÁVEL, DN 25MM, INSTALADO EM RAMAL OU SUB-RAMAL DE ÁGUA - FORNECIMENTO E INSTALAÇÃO. AF_06/2022	UN	5,00
Unidade		Quant.	Sub Total
INSTALAÇÃO HIDRAULICA		5,00	5,00
Total =			5,00
1.8.4.2	TUBO, PVC, SOLDÁVEL, DN 25MM, INSTALADO EM RAMAL OU SUB-RAMAL DE ÁGUA - FORNECIMENTO E INSTALAÇÃO. AF_06/2022	M	9,00
Metro Linear		Comp.(m)	Sub Total
INSTALAÇÃO HIDRAULICA		9,00	9,00
Total =			9,00
1.8.4.3	ADAPTADOR CURTO COM BOLSA E ROSCA PARA REGISTRO, PVC, SOLDÁVEL, DN 20MM X 1/2, INSTALADO EM RAMAL OU SUB-RAMAL DE ÁGUA - FORNECIMENTO E INSTALAÇÃO. AF_06/2022	UN	2,00
Unidade		Quant.	Sub Total
INSTALAÇÃO HIDRAULICA		2,00	2,00
Total =			2,00
1.8.4.4	REGISTRO DE GAVETA BRUTO, LATÃO, ROSCÁVEL, 3/4" - FORNECIMENTO E INSTALAÇÃO. AF_08/2021	UN	1,00
Unidade		Quant.	Sub Total
INSTALAÇÃO HIDRAULICA		1,00	1,00
Total =			1,00
1.8.4.5	ADAPTADOR COM FLANGE E ANEL DE VEDAÇÃO, PVC, SOLDÁVEL, DN 25 MM X 3/4", INSTALADO EM RESERVAÇÃO PREDIAL DE ÁGUA - FORNECIMENTO E INSTALAÇÃO. AF_04/2024	UN	1,00
Unidade		Quant.	Sub Total
INSTALAÇÃO HIDRAULICA		1,00	1,00
Total =			1,00
1.8.5 DISTRIBUIÇÃO 01(D1) E INSTALAÇÃO DOS PONTOS (WC E BOX)			
1.8.5.1	ADAPTADOR COM FLANGE E ANEL DE VEDAÇÃO, PVC, SOLDÁVEL, DN 25 MM X 3/4", INSTALADO EM RESERVAÇÃO PREDIAL DE ÁGUA - FORNECIMENTO E INSTALAÇÃO. AF_04/2024	UN	1,00
Unidade		Quant.	Sub Total
INSTALAÇÃO HIDRAULICA		1,00	1,00
Total =			1,00

RAFAEL PEREIRA DA
SILVA
JUNIOR:09602354429

Assinado de forma digital por
RAFAEL PEREIRA DA SILVA
JUNIOR:09602354429

Dados: 2024.07.22 21:39:36 -03'00'

1.8.5.2	TUBO, PVC, SOLDÁVEL, DN 25MM, INSTALADO EM RAMAL OU SUB-RAMAL DE ÁGUA - FORNECIMENTO E INSTALAÇÃO. AF_06/2022	M	1,70	
Metro Linear		Comp.(m)		Sub Total
INSTALAÇÃO HIDRAULICA		1,70		1,70
Total =				1,70
1.8.5.3	JOELHO 90 GRAUS, PVC, SOLDÁVEL, DN 25MM, INSTALADO EM RAMAL OU SUB-RAMAL DE ÁGUA - FORNECIMENTO E INSTALAÇÃO. AF_06/2022	UN	1,00	
Unidade		Quant.		Sub Total
INSTALAÇÃO HIDRAULICA		1,00		1,00
Total =				1,00
1.8.5.4	ADAPTADOR CURTO COM BOLSA E ROSCA PARA REGISTRO, PVC, SOLDÁVEL, DN 25MM X 3/4 , INSTALADO EM RAMAL OU SUB-RAMAL DE ÁGUA - FORNECIMENTO E INSTALAÇÃO. AF_06/2022	UN	2,00	
Unidade		Quant.		Sub Total
INSTALAÇÃO HIDRAULICA		2,00		2,00
Total =				2,00
1.8.5.5	REGISTRO DE GAVETA BRUTO, LATÃO, ROSCÁVEL, 3/4" - FORNECIMENTO E INSTALAÇÃO. AF_08/2021	UN	1,00	
Unidade		Quant.		Sub Total
INSTALAÇÃO HIDRAULICA		1,00		1,00
Total =				1,00
1.8.5.6	TÊ DE REDUÇÃO, PVC, SOLDÁVEL, DN 25MM X 20MM, INSTALADO EM RAMAL DE DISTRIBUIÇÃO DE ÁGUA - FORNECIMENTO E INSTALAÇÃO. AF_06/2022	UN	1,00	
Unidade		Quant.		Sub Total
INSTALAÇÃO HIDRAULICA		1,00		1,00
Total =				1,00
1.8.5.7	LUVA DE REDUÇÃO, PVC, SOLDÁVEL, DN 25MM X 20MM, INSTALADO EM RAMAL DE DISTRIBUIÇÃO DE ÁGUA - FORNECIMENTO E INSTALAÇÃO. AF_06/2022	UN	1,00	
Unidade		Quant.		Sub Total
INSTALAÇÃO HIDRAULICA		1,00		1,00
Total =				1,00
1.8.5.8	TUBO, PVC, SOLDÁVEL, DN 20MM, INSTALADO EM RAMAL OU SUB-RAMAL DE ÁGUA - FORNECIMENTO E INSTALAÇÃO. AF_06/2022	M	3,20	
Metro Linear		Comp.(m)		Sub Total
INSTALAÇÃO HIDRAULICA		3,20		3,20
Total =				3,20
1.8.5.9	JOELHO 90 GRAUS, PVC, SOLDÁVEL, DN 20MM, INSTALADO EM RAMAL DE DISTRIBUIÇÃO DE ÁGUA - FORNECIMENTO E INSTALAÇÃO. AF_06/2022	UN	3,00	
Unidade		Quant.		Sub Total
INSTALAÇÃO HIDRAULICA		3,00		3,00
Total =				3,00
1.8.5.10	TE, PVC, SOLDÁVEL, DN 20MM, INSTALADO EM RAMAL DE DISTRIBUIÇÃO DE ÁGUA - FORNECIMENTO E INSTALAÇÃO. AF_06/2022	UN	1,00	
Unidade		Quant.		Sub Total
INSTALAÇÃO HIDRAULICA		1,00		1,00
Total =				1,00
1.8.5.11	JOELHO 90 GRAUS, PVC, SOLDÁVEL, DN 20MM, INSTALADO EM RAMAL DE DISTRIBUIÇÃO DE ÁGUA - FORNECIMENTO E INSTALAÇÃO. AF_06/2022	UN	1,00	
Unidade		Quant.		Sub Total
INSTALAÇÃO HIDRAULICA		1,00		1,00
Total =				1,00
1.8.5.12	ADAPTADOR CURTO COM BOLSA E ROSCA PARA REGISTRO, PVC, SOLDÁVEL, DN 20MM X 1/2 , INSTALADO EM RAMAL OU SUB-RAMAL DE ÁGUA - FORNECIMENTO E INSTALAÇÃO. AF_06/2022	UN	2,00	
Unidade		Quant.		Sub Total
INSTALAÇÃO HIDRAULICA		2,00		2,00
Total =				2,00
1.8.5.13	REGISTRO DE PRESSÃO BRUTO, LATÃO, ROSCÁVEL, 1/2" - FORNECIMENTO E INSTALAÇÃO. AF_08/2021	UN	1,00	
Unidade		Quant.		Sub Total
INSTALAÇÃO HIDRAULICA		1,00		1,00
Total =				1,00

RAFAEL PEREIRA DA
SILVA
JUNIOR:09602354429

Assinado de forma digital por
RAFAEL PEREIRA DA SILVA
JUNIOR:09602354429
Dados: 2024.07.22 21:41:08
-03'00'

1.8.6 DISTRIBUIÇÃO 02(D2) E INSTALAÇÃO DOS PONTOS (SERVIÇO E COZINHA)				
1.8.6.1	ADAPTADOR COM FLANGE E ANEL DE VEDAÇÃO, PVC, SOLDÁVEL, DN 25 MM X 3/4", INSTALADO EM RESERVAÇÃO PREDIAL DE ÁGUA - FORNECIMENTO E INSTALAÇÃO. AF_04/2024	UN	1,00	
Unidade				Quant.
INSTALAÇÃO HIDRAULICA				1,00
Total =				1,00
1.8.6.2	TUBO, PVC, SOLDÁVEL, DN 25MM, INSTALADO EM RAMAL OU SUB-RAMAL DE ÁGUA - FORNECIMENTO E INSTALAÇÃO. AF_06/2022	M	6,90	
Metro Linear			Comp.(m)	Sub Total
INSTALAÇÃO HIDRAULICA			6,90	6,90
Total =				6,90
1.8.6.3	JOELHO 90 GRAUS, PVC, SOLDÁVEL, DN 25MM, INSTALADO EM RAMAL OU SUB-RAMAL DE ÁGUA - FORNECIMENTO E INSTALAÇÃO. AF_06/2022	UN	3,00	
Unidade				Quant.
INSTALAÇÃO HIDRAULICA				3,00
Total =				3,00
1.8.6.4	JOELHO REDUÇÃO RIGIDO SOLDAVEL C/ ROSCA, DIAM = 25MM X 1/2"	UN	1,00	
Unidade				Quant.
INSTALAÇÃO HIDRAULICA				1,00
Total =				1,00
1.8.6.5	TUBO, PVC, SOLDÁVEL, DN 20MM, INSTALADO EM RAMAL OU SUB-RAMAL DE ÁGUA - FORNECIMENTO E INSTALAÇÃO. AF_06/2022	M	0,80	
Metro Linear			Comp.(m)	Sub Total
INSTALAÇÃO HIDRAULICA			0,80	0,80
Total =				0,80
1.8.6.6	ADAPTADOR CURTO COM BOLSA E ROSCA PARA REGISTRO, PVC, SOLDÁVEL, DN 20MM X 1/2 , INSTALADO EM RAMAL OU SUB-RAMAL DE ÁGUA - FORNECIMENTO E INSTALAÇÃO. AF_06/2022	UN	3,00	
Unidade				Quant.
INSTALAÇÃO HIDRAULICA				3,00
Total =				3,00
1.8.6.7	REGISTRO DE PRESSÃO BRUTO, LATÃO, ROSCÁVEL, 1/2" - FORNECIMENTO E INSTALAÇÃO. AF_08/2021	UN	1,00	
Unidade				Quant.
INSTALAÇÃO HIDRAULICA				1,00
Total =				1,00
1.8.6.8	TE, PVC, SOLDÁVEL, DN 20MM, INSTALADO EM RAMAL DE DISTRIBUIÇÃO DE ÁGUA - FORNECIMENTO E INSTALAÇÃO. AF_06/2022	UN	1,00	
Unidade				Quant.
INSTALAÇÃO HIDRAULICA				1,00
Total =				1,00
1.8.6.9	JOELHO 90 GRAUS, PVC, SOLDÁVEL, DN 20MM, INSTALADO EM RAMAL DE DISTRIBUIÇÃO DE ÁGUA - FORNECIMENTO E INSTALAÇÃO. AF_06/2022	UN	2,00	
Unidade				Quant.
INSTALAÇÃO HIDRAULICA				2,00
Total =				2,00
1.8.7 EXTRAVASOR				
1.8.7.1	ADAPTADOR COM FLANGE E ANEL DE VEDAÇÃO, PVC, SOLDÁVEL, DN 32 MM X 1", INSTALADO EM RESERVAÇÃO PREDIAL DE ÁGUA - FORNECIMENTO E INSTALAÇÃO. AF_04/2024	UN	1,00	
Unidade				Quant.
INSTALAÇÃO HIDRAULICA				1,00
Total =				1,00
1.8.7.2	TUBO, PVC, SOLDÁVEL, DN 32MM, INSTALADO EM RAMAL OU SUB-RAMAL DE ÁGUA - FORNECIMENTO E INSTALAÇÃO. AF_06/2022	M	2,70	
Metro Linear			Comp.(m)	Sub Total
INSTALAÇÃO HIDRAULICA			2,70	2,70
Total =				2,70
1.8.7.3	JOELHO 90 GRAUS, PVC, SOLDÁVEL, DN 32MM, INSTALADO EM RAMAL OU SUB-RAMAL DE ÁGUA - FORNECIMENTO E INSTALAÇÃO. AF_06/2022	UN	2,00	
Unidade				Quant.
INSTALAÇÃO HIDRAULICA				2,00
Total =				2,00

RAFAEL PEREIRA DA
SILVA
JUNIOR:09602354429

Assinado de forma digital por
RAFAEL PEREIRA DA SILVA
JUNIOR:09602354429
Dados: 2024.07.22 21:42:45 -03'00'

1.9 REATERRO/ATERRO				
1.9.1	REATERRO MANUAL DE VALAS, COM COMPACTADOR DE SOLOS DE PERCUSSÃO. AF_08/2023	m³	14,66	
Volume		Volume.(m³)		Sub Total
REATERRO		14,66		14,66
Total =				14,66
1.10 ESQUADRIAS				
1.10.1	PORTA DE FERRO TIPO VENEZIANA, DE ABRIR, SEM BANDEIRA SEM FERRAGENS	m²	3,36	
Área		Comp.(m)	Alt.(m)	Quant.
SERVIÇO E VARANDA		0,80	2,10	2,00
Total =				3,36
1.10.2	FECHADURA DE EMBUTIR COM CILINDRO, EXTERNA, COMPLETA, ACABAMENTO PADRÃO POPULAR, INCLUSO EXECUÇÃO DE FURO - FORNECIMENTO E INSTALAÇÃO. AF_12/2019	UN	2,00	
Unidade				Quant.
SERVIÇO E VARANDA				2,00
Total =				2,00
1.10.3	KIT DE PORTA DE MADEIRA PARA PINTURA, SEMI-OCA (LEVE OU MÉDIA), PADRÃO POPULAR, 60X210CM, ESPESSURA DE 3,5CM, ITENS INCLUSOS: DOBRADIÇAS, MONTAGEM E INSTALAÇÃO DO BATENTE, SEM FECHADURA - FORNECIMENTO E INSTALAÇÃO. AF_12/2019	UN	1,00	
Unidade				Quant.
BANHEIRO				1,00
Total =				1,00
1.10.4	FECHADURA DE EMBUTIR PARA PORTA DE BANHEIRO, COMPLETA, ACABAMENTO PADRÃO POPULAR, INCLUSO EXECUÇÃO DE FURO - FORNECIMENTO E INSTALAÇÃO. AF_12/2019	UN	1,00	
Unidade				Quant.
BANHEIRO				1,00
Total =				1,00
1.10.5	JANELA DE ALUMÍNIO DE CORRER COM 3 FOLHAS (2 VENEZIANAS E 1 PARA VIDRO), COM VIDROS, BATENTE E FERRAGENS. EXCLUSIVE ACABAMENTO, ALIZAR E CONTRAMARCO. FORNECIMENTO E INSTALAÇÃO. AF_12/2019	m²	2,88	
Área		Comp.(m)	Alt.(m)	Quant.
SALA E QUARTO		1,20	0,80	3,00
Total =				2,88
1.11 REVESTIMENTO				
1.11.1	CHAPISCO APLICADO EM ALVENARIA E ESTRUTURAS DE CONCRETO INTERNAS, COM EQUIPAMENTO DE PROJEÇÃO. ARGAMASSA TRAÇO 1:3 COM PREPARO MANUAL. AF_10/2022	m²	219,80	
Área		Comp.(m)	Alt.(m)	Sub Total
PAREDES		78,50	2,80	219,80
Total =				219,80
1.11.2	EMBOÇO OU MASSA ÚNICA EM ARGAMASSA TRAÇO 1:2:8, PREPARO MANUAL, APLICADA MANUALMENTE EM PANOS DE FACHADA COM PRESENÇA DE VÃOS, ESPESSURA DE 25 MM. AF_08/2022	m²	219,80	
Área		Comp.(m)	Alt.(m)	Sub Total
PAREDES		78,50	2,80	219,80
Total =				219,80
1.11.3	BARRA LISA TRACO 1:3 (CIMENTO E AREIA MEDIA NAO PENEIRADA), INCLUSO ADITIVO IMPERMEABILIZANTE, ESPESSURA 0,5CM, PREPARO MANUAL DA ARGAMASSA	m²	9,27	
Área		Comp.(m)	Alt.(m)	Sub Total
BANHEIRO		5,5	1,70	9,27
Total =				9,27
1.12 PAVIMENTAÇÃO				
1.12.1	LASTRO DE CONCRETO, PREPARO MECÂNICO, INCLUSOS ADITIVO IMPERMEABILIZANTE, LANÇAMENTO E ADENSAMENTO	m³	1,56	
Volume		Área.(m²)	Esp. (m)	Sub Total
PISO		29,45	0,05	1,56
Total =				1,56
1.12.2	LANCAMENTO/APLICACAO MANUAL DE CONCRETO EM FUNDACOES	m³	1,56	
Volume		Área.(m²)	Esp. (m)	Sub Total
PISO		29,45	0,05	1,56
Total =				1,56

RAFAEL PEREIRA DA
SILVA
JUNIOR:09602354429

Assinado de forma digital por
RAFAEL PEREIRA DA SILVA
JUNIOR:09602354429
Dados: 2024.07.22 21:44:23 -03'00'

1.12.3	PISO CIMENTADO, TRAÇO 1:3 (CIMENTO E AREIA), ACABAMENTO LISO, ESPESSURA 2,0 CM, PREPARO MECÂNICO DA ARGAMASSA. AF_09/2020	m ²	29,45													
<table border="1"> <thead> <tr> <th>Área</th> <th>Área.(m²)</th> <th>Sub Total</th> </tr> </thead> <tbody> <tr> <td>PISO</td> <td>29,45</td> <td>29,45</td> </tr> <tr> <td>BANHEIRO</td> <td>1,75</td> <td>1,75</td> </tr> <tr> <td>Total =</td> <td></td> <td>31,20</td> </tr> </tbody> </table>					Área	Área.(m ²)	Sub Total	PISO	29,45	29,45	BANHEIRO	1,75	1,75	Total =		31,20
Área	Área.(m ²)	Sub Total														
PISO	29,45	29,45														
BANHEIRO	1,75	1,75														
Total =		31,20														
1.13 LOUÇAS E PEÇAS SANITÁRIAS																
1.13.1	VASO SANITÁRIO SIFONADO COM CAIXA ACOPLADA LOUÇA BRANCA - FORNECIMENTO E INSTALAÇÃO. AF_01/2020	UN	1,00													
<table border="1"> <thead> <tr> <th>Unidade</th> <th>Quant.</th> <th>Sub Total</th> </tr> </thead> <tbody> <tr> <td>BANHEIRO</td> <td>1,00</td> <td>1,00</td> </tr> <tr> <td>Total =</td> <td></td> <td>1,00</td> </tr> </tbody> </table>					Unidade	Quant.	Sub Total	BANHEIRO	1,00	1,00	Total =		1,00			
Unidade	Quant.	Sub Total														
BANHEIRO	1,00	1,00														
Total =		1,00														
1.13.2	Vaso sanitário convencional, linha ravena P9, DECA ou similar, c/caixa de descarga de sobrepor AKROS ou similar, assento plástico universal branco, conjunto de fixação, tubo de descida de embutir e engate plástico	un	1,00													
<table border="1"> <thead> <tr> <th>Unidade</th> <th>Quant.</th> <th>Sub Total</th> </tr> </thead> <tbody> <tr> <td>BANHEIRO</td> <td>1,00</td> <td>1,00</td> </tr> <tr> <td>Total =</td> <td></td> <td>1,00</td> </tr> </tbody> </table>					Unidade	Quant.	Sub Total	BANHEIRO	1,00	1,00	Total =		1,00			
Unidade	Quant.	Sub Total														
BANHEIRO	1,00	1,00														
Total =		1,00														
1.13.3	LAVATÓRIO LOUÇA BRANCA SUSPENSO, 29,5 X 39CM OU EQUIVALENTE, PADRÃO POPULAR - FORNECIMENTO E INSTALAÇÃO. AF_01/2020	UN	1,00													
<table border="1"> <thead> <tr> <th>Unidade</th> <th>Quant.</th> <th>Sub Total</th> </tr> </thead> <tbody> <tr> <td>BANHEIRO</td> <td>1,00</td> <td>1,00</td> </tr> <tr> <td>Total =</td> <td></td> <td>1,00</td> </tr> </tbody> </table>					Unidade	Quant.	Sub Total	BANHEIRO	1,00	1,00	Total =		1,00			
Unidade	Quant.	Sub Total														
BANHEIRO	1,00	1,00														
Total =		1,00														
1.13.4	BANCADA DE MÁRMORE SINTÉTICO 120 X 60CM, COM CUBA INTEGRADA, INCLUSO SIFÃO TIPO GARRAFA EM PVC, VÁLVULA EM PLÁSTICO CROMADO TIPO AMERICANA E TORNEIRA CROMADA LONGA, DE PAREDE, PADRÃO POPULAR - FORNECIMENTO E INSTALAÇÃO. AF_01/2020	UN	1,00													
<table border="1"> <thead> <tr> <th>Unidade</th> <th>Quant.</th> <th>Sub Total</th> </tr> </thead> <tbody> <tr> <td>COZINHA</td> <td>1,00</td> <td>1,00</td> </tr> <tr> <td>Total =</td> <td></td> <td>1,00</td> </tr> </tbody> </table>					Unidade	Quant.	Sub Total	COZINHA	1,00	1,00	Total =		1,00			
Unidade	Quant.	Sub Total														
COZINHA	1,00	1,00														
Total =		1,00														
1.13.5	TANQUE DE MÁRMORE SINTÉTICO SUSPENSO, 22L OU EQUIVALENTE, INCLUSO SIFÃO TIPO GARRAFA EM PVC, VÁLVULA PLÁSTICA E TORNEIRA DE METAL CROMADO PADRÃO POPULAR - FORNEC. E INSTALAÇÃO. AF_01/2020	UN	1,00													
<table border="1"> <thead> <tr> <th>Unidade</th> <th>Quant.</th> <th>Sub Total</th> </tr> </thead> <tbody> <tr> <td>SERVIÇO</td> <td>1,00</td> <td>1,00</td> </tr> <tr> <td>Total =</td> <td></td> <td>1,00</td> </tr> </tbody> </table>					Unidade	Quant.	Sub Total	SERVIÇO	1,00	1,00	Total =		1,00			
Unidade	Quant.	Sub Total														
SERVIÇO	1,00	1,00														
Total =		1,00														
1.13.6	Chuveiro simples de plástico (herc ref 1980 ou similar), c/ registro de pressão de pvc	un	1,00													
<table border="1"> <thead> <tr> <th>Unidade</th> <th>Quant.</th> <th>Sub Total</th> </tr> </thead> <tbody> <tr> <td>BANHEIRO</td> <td>1,00</td> <td>1,00</td> </tr> <tr> <td>Total =</td> <td></td> <td>1,00</td> </tr> </tbody> </table>					Unidade	Quant.	Sub Total	BANHEIRO	1,00	1,00	Total =		1,00			
Unidade	Quant.	Sub Total														
BANHEIRO	1,00	1,00														
Total =		1,00														
1.13.7	KIT DE ACESSORIOS PARA BANHEIRO EM METAL CROMADO, 5 PECAS, INCLUSO FIXAÇÃO. AF_01/2020	UN	1,00													
<table border="1"> <thead> <tr> <th>Unidade</th> <th>Quant.</th> <th>Sub Total</th> </tr> </thead> <tbody> <tr> <td>BANHEIRO</td> <td>1,00</td> <td>1,00</td> </tr> <tr> <td>Total =</td> <td></td> <td>1,00</td> </tr> </tbody> </table>					Unidade	Quant.	Sub Total	BANHEIRO	1,00	1,00	Total =		1,00			
Unidade	Quant.	Sub Total														
BANHEIRO	1,00	1,00														
Total =		1,00														
1.14 PINTURAS																
1.14.1	PINTURA LÁTEX ACRÍLICA PREMIUM, APLICAÇÃO MANUAL EM PAREDES, DUAS DEMÃOS. AF_04/2023	m ²	219,80													
<table border="1"> <thead> <tr> <th>Área</th> <th>Comp.(m)</th> <th>Alt.(m)</th> <th>Sub Total</th> </tr> </thead> <tbody> <tr> <td>PAREDES</td> <td>78,50</td> <td>2,80</td> <td>219,80</td> </tr> <tr> <td>Total =</td> <td></td> <td></td> <td>219,80</td> </tr> </tbody> </table>					Área	Comp.(m)	Alt.(m)	Sub Total	PAREDES	78,50	2,80	219,80	Total =			219,80
Área	Comp.(m)	Alt.(m)	Sub Total													
PAREDES	78,50	2,80	219,80													
Total =			219,80													
1.14.2	PINTURA ESMALTE BRILHANTE PARA MADEIRA, DUAS DEMAOS, SOBRE FUNDO NIVELADOR BRANCO	m ²	3,75													
<table border="1"> <thead> <tr> <th>Área</th> <th>Área (m²)</th> <th>Sub Total</th> </tr> </thead> <tbody> <tr> <td>PINTURA</td> <td>3,75</td> <td>3,75</td> </tr> <tr> <td>Total =</td> <td></td> <td>3,75</td> </tr> </tbody> </table>					Área	Área (m ²)	Sub Total	PINTURA	3,75	3,75	Total =		3,75			
Área	Área (m ²)	Sub Total														
PINTURA	3,75	3,75														
Total =		3,75														
1.14.3	PINTURA ESMALTE ALTO BRILHO, DUAS DEMAOS, SOBRE SUPERFICIE METALICA	m ²	15,78													
<table border="1"> <thead> <tr> <th>Área</th> <th>Área (m²)</th> <th>Sub Total</th> </tr> </thead> <tbody> <tr> <td>PINTURA</td> <td>15,78</td> <td>15,78</td> </tr> <tr> <td>Total =</td> <td></td> <td>15,78</td> </tr> </tbody> </table>					Área	Área (m ²)	Sub Total	PINTURA	15,78	15,78	Total =		15,78			
Área	Área (m ²)	Sub Total														
PINTURA	15,78	15,78														
Total =		15,78														
1.15 CALÇADA DE PROTEÇÃO																
1.15.1	ESCAVAÇÃO MANUAL DE VIGA DE BORDA PARA RADIER. AF_09/2021	m ³	6,44													

RAFAEL PEREIRA DA SILVA
JUNIOR:09602354429

Assinado de forma digital por RAFAEL PEREIRA DA SILVA
JUNIOR:09602354429
Dados: 2024.07.22 21:46:02 -03'00'

Volume	Comp.(m)	Alt.(m)	larg.(m)	Sub Total
CALÇADA	32,20	0,50	0,40	6,44
Total =				6,44

1.15.2	ALVENARIA DE VEDAÇÃO DE BLOCOS CERÂMICOS FURADOS NA HORIZONTAL DE 9X19X19 CM (ESPESSURA 9 CM) E ARGAMASSA DE ASSENTAMENTO COM PREPARO MANUAL. AF_12/2021	m²	12,88	
--------	----------------------------------------------------------------------------------------------------------------------------------------------------------	----	-------	--

Área	Comp.(m)	larg.(m)	Sub Total
CALÇADA	32,20	0,40	12,88
Total =			12,88

1.15.3	REATERRO MANUAL DE VALAS, COM PLACA VIBRATÓRIA. AF_08/2023	m³	0,43	
--------	------------------------------------------------------------	----	------	--

Volume	Volume (m³)	Sub Total
CALÇADA	0,43	0,43
Total =		0,43

1.15.4	CONCRETO MAGRO PARA LASTRO, TRAÇO 1:4,5:4,5 (EM MASSA SECA DE CIMENTO/ AREIA MÉDIA/ BRITA 1) - PREPARO MECÂNICO COM BETONEIRA 400 L. AF_05/2021	m³	0,39	
--------	-------------------------------------------------------------------------------------------------------------------------------------------------	----	------	--

Volume	Comp.(m)	Esp.(m)	larg.(m)	Sub Total
CALÇADA	32,20	0,03	0,40	0,39
Total =				0,39

1.15.5	LANCAMENTO/APLICACAO MANUAL DE CONCRETO EM FUNDACOES	m³	0,39	
--------	------------------------------------------------------	----	------	--

Volume	Comp.(m)	Alt.(m)	larg.(m)	Sub Total
CALÇADA	32,20	0,03	0,40	0,39
Total =				0,39

1.15.6	CHAPISCO APLICADO EM ALVENARIAS E ESTRUTURAS DE CONCRETO INTERNAS, COM COLHER DE PEDREIRO. ARGAMASSA TRAÇO 1:3 COM PREPARO MANUAL. AF_10/2022	m²	4,83	
--------	-----------------------------------------------------------------------------------------------------------------------------------------------	----	------	--

Área	Comp.(m)	Alt.(m)	Sub Total
CALÇADA	32,20	0,15	4,83
Total =			4,83

1.15.7	EMBOÇO OU MASSA ÚNICA EM ARGAMASSA TRAÇO 1:2:8, PREPARO MANUAL, APLICADA MANUALMENTE EM PANOS CEGOS DE FACHADA (SEM PRESENÇA DE VÃOS), ESPESSURA DE 25 MM. AF_09/2022	m²	4,83	
--------	-----------------------------------------------------------------------------------------------------------------------------------------------------------------------	----	------	--

Área	Comp.(m)	Alt.(m)	Sub Total
CALÇADA	32,20	0,15	4,83
Total =			4,83

1.16 CAIXA DE INSPEÇÃO

1.16.1	CAIXA DE INSPEÇÃO PARA ATERRAMENTO, CIRCULAR, EM POLIETILENO, DIÂMETRO INTERNO = 0,3 M. AF_12/2020	UN	3,00	
--------	----------------------------------------------------------------------------------------------------	----	------	--

Unidade	Quant.	Sub Total
CAIXA DE INSPEÇÃO	3,00	3,00
Total =		3,00

1.17 CAIXA DE GORDURA

1.17.1	CAIXA DE GORDURA SIMPLES (CAPACIDADE: 36 L), RETANGULAR, EM ALVENARIA COM BLOCOS DE CONCRETO, DIMENSÕES INTERNAS = 0,2X0,4 M, ALTURA INTERNA = 0,8 M. AF_12/2020	UN	1,00	
--------	------------------------------------------------------------------------------------------------------------------------------------------------------------------	----	------	--

Unidade	Quant.	Sub Total
CAIXA DE GORDURA	1,00	1,00
Total =		1,00

1.18 TANQUE SEPTICO

1.18.1	LOCAÇÃO CONVENCIONAL DE OBRA, UTILIZANDO GABARITO DE TÁBUAS CORRIDAS PONTALETADAS A CADA 2,00M - 2 UTILIZAÇÕES. AF_03/2024	M	6,52	
--------	----------------------------------------------------------------------------------------------------------------------------	---	------	--

Área	Comp.(m)	Sub Total
TANQUE	6,52	6,52
Total =		6,52

1.18.2	ESCAVACAO MANUAL TERRENO 2a CATEGORIA	m³	3,79	
--------	---------------------------------------	----	------	--

Volume	Comp.(m)	Alt.(m)	larg.(m)	Sub Total
TANQUE	2,12	1,57	1,14	3,79
Total =				3,79

1.18.3	LASTRO DE CONCRETO, PREPARO MECÂNICO, INCLUSOS ADITIVO IMPERMEABILIZANTE, LANÇAMENTO E ADENSAMENTO	m³	0,17	
--------	----------------------------------------------------------------------------------------------------	----	------	--

Volume	Comp.(m)	Alt.(m)	larg.(m)	Sub Total
TANQUE	2,12	0,07	1,14	0,17
Total =				0,17

RAFAEL PEREIRA DA
SILVA
JUNIOR:09602354429

Assinado de forma digital por RAFAEL
PEREIRA DA SILVA JUNIOR:09602354429
Dados: 2024.07.22 21:47:42 -03'00'

1.18.4	LANCAMENTO/APLICACAO MANUAL DE CONCRETO EM FUNDACOES	m³	0,17	
	Volume	Comp.(m)	Alt.(m)	larg.(m)
	TANQUE	2,12	0,07	1,14
	Total =			0,17
1.18.5	ALVENARIA DE VEDAÇÃO DE BLOCOS CERÂMICOS FURADOS NA HORIZONTAL DE 9X19X19 CM (ESPESSURA 9 CM) E ARGAMASSA DE ASSENTAMENTO COM PREPARO MANUAL. AF_12/2021	m²	10,69	
	Área	Comp.(m)	Alt.(m)	Sub Total
	TANQUE	6,52	1,64	10,69
	Total =			10,69
1.18.6	CHAPISCO APLICADO EM ALVENARIAS E ESTRUTURAS DE CONCRETO INTERNAS, COM COLHER DE PEDREIRO. ARGAMASSA TRAÇO 1:3 COM PREPARO MANUAL. AF_10/2022	m²	9,78	
	Área	Comp.(m)	Alt.(m)	Sub Total
	TANQUE	6,52	1,50	9,78
	Total =			9,78
1.18.7	EMBOÇO OU MASSA ÚNICA EM ARGAMASSA TRAÇO 1:2:8, PREPARO MANUAL, APLICADA MANUALMENTE EM PANOS CEGOS DE FACHADA (SEM PRESENÇA DE VÃOS), ESPESSURA DE 25 MM. AF_09/2022	m²	9,78	
	Área	Comp.(m)	Alt.(m)	Sub Total
	TANQUE	6,52	1,50	9,78
	Total =			9,78
1.18.8	MONTAGEM E DESMONTAGEM DE FÔRMA DE LAJE MACIÇA, PÉ-DIREITO SIMPLES, EM CHAPA DE MADEIRA COMPENSADA RESINADA, 8 UTILIZAÇÕES. AF_09/2020	m²	2,42	
	Área	Comp.(m)	larg.(m)	Sub Total
	LAJE TANQUE	2,12	1,14	2,42
	Total =			2,42
1.18.9	ARMAÇÃO DE LAJE DE ESTRUTURA CONVENCIONAL DE CONCRETO ARMADO UTILIZANDO AÇO CA-50 DE 6,3 MM - MONTAGEM. AF_06/2022	KG	8,82	
	Peso	Comp.(m)	Coef. (kg/m)	Quant.
	LAJE TANQUE	4,50	0,25	8,00
	Total =			8,82
1.18.10	CONCRETO FCK = 30MPA, TRAÇO 1:2,1:2,5 (EM MASSA SECA DE CIMENTO/ AREIA MÉDIA/ BRITA 1) - PREPARO MECÂNICO COM BETONEIRA 400 L. AF_05/2021	m³	0,17	
	Volume	Comp.(m)	Alt.(m)	larg.(m)
	TANQUE	2,12	0,07	1,14
	Total =			0,17
1.18.11	LANCAMENTO/APLICACAO MANUAL DE CONCRETO EM FUNDACOES	m³	0,17	
	Volume	Comp.(m)	Alt.(m)	larg.(m)
	TANQUE	2,12	0,07	1,14
	Total =			0,17
1.19	SUMIDOURO			
1.19.1	LOCAÇÃO CONVENCIONAL DE OBRA, UTILIZANDO GABARITO DE TÁBUAS CORRIDAS PONTALETADAS A CADA 2,00M - 2 UTILIZAÇÕES. AF_03/2024	M	4,16	
	Área	Comp.(m)		Sub Total
	SUMIDOURO	4,16		4,16
	Total =			4,16
1.19.2	ESCAVACAO MANUAL TERRENO 2a CATEGORIA	m³	1,95	
	Volume	Comp.(m)	Alt.(m)	larg.(m)
	SUMIDOURO	1,04	1,80	1,04
	Total =			1,95
1.19.3	ALVENARIA DE VEDAÇÃO DE BLOCOS CERÂMICOS FURADOS NA HORIZONTAL DE 9X19X19 CM (ESPESSURA 9 CM) E ARGAMASSA DE ASSENTAMENTO COM PREPARO MANUAL. AF_12/2021	m²	7,78	
	Área	Comp.(m)	Alt.(m)	Sub Total
	SUMIDOURO	4,16	1,87	7,78
	Total =			7,78
1.19.4	FORNECIMENTO E LANCAMENTO DE BRITA N. 4	m³	0,38	
	Volume	Comp.(m)	Alt.(m)	larg.(m)
	SUMIDOURO	0,80	0,60	0,80
	Total =			0,38

RAFAEL PEREIRA DA
SILVA
JUNIOR:09602354429

Assinado de forma digital por
RAFAEL PEREIRA DA SILVA
JUNIOR:09602354429
Dados: 2024.07.22 21:49:30
-03'00'

1.19.5	MONTAGEM E DESMONTAGEM DE FÔRMA DE LAJE MACIÇA, PÉ-DIREITO SIMPLES, EM CHAPA DE MADEIRA COMPENSADA RESINADA, 8 UTILIZAÇÕES. AF_09/2020	m ²	1,08		
Área		Comp.(m)	larg.(m)	Sub Total	
SUMIDOURO		1,04	1,04	1,08	
Total =				1,08	
1.19.6	ARMAÇÃO DE LAJE DE ESTRUTURA CONVENCIONAL DE CONCRETO ARMADO UTILIZANDO AÇO CA-50 DE 6,3 MM - MONTAGEM. AF_06/2022	KG	4,06		
Peso		Comp.(m)	Coef. (kg/m)	Quant.	Sub Total
SUMIDOURO		4,14	0,25	4,00	4,06
Total =					4,06
1.19.7	CONCRETO FCK = 30MPA, TRAÇO 1:2,1:2,5 (EM MASSA SECA DE CIMENTO/ AREIA MÉDIA/ BRITA 1) - PREPARO MECÂNICO COM BETONEIRA 400 L. AF_05/2021	m ³	0,08		
Volume		Comp.(m)	Alt.(m)	larg.(m)	Sub Total
SUMIDOURO		1,04	0,07	1,04	0,08
Total =					0,08
1.19.8	LANCAMENTO/APLICACAO MANUAL DE CONCRETO EM FUNDACOES	m ³	0,08		
Volume		Comp.(m)	Alt.(m)	larg.(m)	Sub Total
SUMIDOURO		1,04	0,07	1,04	0,08
Total =					0,08
2	MELHORIA HABITACIONAL TIPO 3 - BENEF. 2				
2.1	ADMINISTRAÇÃO LOCAL DA OBRA				
2.1.1	LOCAÇÃO CONVENCIONAL DE OBRA, UTILIZANDO GABARITO DE TÁBUAS CORRIDAS PONTALETADAS A CADA 2,00M - 2 UTILIZAÇÕES. AF_03/2024	M ²	37,20		
Metro linear		Comp.(m)	Folga (m)	Sub Total	
PERIMETRO DA HABITAÇÃO TIPO 3		30,20	7,00	37,20	
Total =				37,20	
2.2	INFRA E SUPERESTRUTURA				
2.2.1	PINTURA LÁTEX ACRÍLICA PREMIUM, APLICAÇÃO MANUAL EM PAREDES, DUAS DEMÃOS. AF_04/2023	M ²	24,28		
Área		Comp.(m)	Alt.(m)	Sub Total	
CINTA		53,95	0,15	8,09	
BALDRAME		53,95	0,30	16,19	
Total =				24,28	
2.2.2	VERGA PRÉ-MOLDADA COM ATÉ 1,5 M DE VÃO, ESPESSURA DE *20* CM. AF_03/2024	M	23,35		
Metro Linear		Comp.(m)	Apoio (m)	Quant.	Sub Total
QUARTO 01		0,75	0,40	1,00	1,15
QUARTO 02		0,75	0,40	1,00	1,15
QUARTO 03		0,75	0,40	1,00	1,15
BANHEIRO		0,60	0,40	1,00	1,00
SALA DE ESTAR		0,80	0,40	1,00	1,20
VARANDA		0,80	0,40	1,00	1,20
SERVIÇO		0,80	0,40	1,00	1,20
COZINHA		0,70	0,40	1,00	1,10
QUARTO 01		2,80	0,40	1,00	3,20
QUARTO 02		2,30	0,40	1,00	2,70
QUARTO 03		2,30	0,40	1,00	2,70
BANHEIRO		0,60	0,40	1,00	1,00
SALA DE ESTAR		1,20	0,40	2,00	3,20
COBOGÓ		1,00	0,40	1,00	1,40
Total =					23,35
2.2.3	CONTRAVERGA PRÉ-MOLDADA, ESPESSURA DE *20* CM. AF_03/2024	M	14,20		
Metro Linear		Comp.(m)	Apoio (m)	Quant.	Sub Total
QUARTO 01		2,80	0,40	1,00	3,20
QUARTO 02		2,30	0,40	1,00	2,70
QUARTO 03		2,30	0,40	1,00	2,70
BANHEIRO		0,60	0,40	1,00	1,00
SALA DE ESTAR		1,20	0,40	2,00	3,20
COBOGÓ		1,00	0,40	1,00	1,40
Total =					14,20
2.2.4	RECUPERACAO E REPARO DE PISOS CIMENTADOS	M ²	10,23		
ÁREA		Área (m ²)		Sub Total	
SALA DE ESTAR		10,23		10,23	
Total =				10,23	
2.2.5	DEMOLIÇÃO DE ALVENARIA DE BLOCO FURADO, DE FORMA MANUAL, SEM REAPROVEITAMENTO. AF_09/2023	M ³	0,12		

RAFAEL PEREIRA DA
SILVA
JUNIOR:09602354429

Assinado de forma digital por
RAFAEL PEREIRA DA SILVA
JUNIOR:09602354429
Dados: 2024.07.22 21:51:15
-03'00'

Metro Linear	Comp.(m)	Larg.(m)	Prof.(m)	Sub Total
Fissuras	8,00	0,10	0,15	0,12
Total =				0,12

2.2.6	ALVENARIA DE VEDAÇÃO DE BLOCOS CERÂMICOS FURADOS NA HORIZONTAL DE 9X19X19 CM (ESPESSURA 9 CM) E ARGAMASSA DE ASSENTAMENTO COM PREPARO MANUAL. AF 12/2021	m²	0,80	
-------	----------------------------------------------------------------------------------------------------------------------------------------------------------	----	------	--

Metro Linear	Comp.(m)	Larg.(m)	Sub Total
Fissuras	8,00	0,10	0,80
Total =			0,80

2.2.7	EMBOÇO OU MASSA ÚNICA EM ARGAMASSA TRAÇO 1:2:8, PREPARO MANUAL, APLICADA MANUALMENTE EM PANOS DE FACHADA COM PRESENÇA DE VÃOS, ESPESSURA DE 35 MM. AF 08/2022	m²	0,80	
-------	---------------------------------------------------------------------------------------------------------------------------------------------------------------	----	------	--

Metro Linear	Comp.(m)	Larg.(m)	Sub Total
Fissuras	8,00	0,10	0,80
Total =			0,80

2.3 INSTALAÇÃO ELETRICA

2.3.1 INSTALAÇÕES DO QUADRO DE DISTRIBUIÇÃO DE LUZ (QDL)

2.3.1.1	QUADRO DE DISTRIBUIÇÃO DE ENERGIA EM PVC, DE EMBUTIR, SEM BARRAMENTO, PARA 3 DISJUNTORES - FORNECIMENTO E INSTALAÇÃO. AF 10/2020	UNID	1,00	
---------	----------------------------------------------------------------------------------------------------------------------------------	------	------	--

Unidade	Quant.	Sub Total
INSTALAÇÃO ELÉTRICA	1,00	1,00
Total =		1,00

2.3.1.2	DISJUNTOR MONOPOLAR TIPO NEMA, CORRENTE NOMINAL DE 10 ATÉ 30A - FORNECIMENTO E INSTALAÇÃO. AF 10/2020	UNID	3,00	
---------	-------------------------------------------------------------------------------------------------------	------	------	--

Unidade	Quant.	Sub Total
INSTALAÇÃO ELÉTRICA	3,00	3,00
Total =		3,00

2.3.2 TOMADAS E ILUMINAÇÃO

2.3.2.1	LUMINÁRIA TIPO SPOT, DE SOBREPOR, COM 1 LÂMPADA FLUORESCENTE DE 15 W, SEM REATOR - FORNECIMENTO E INSTALAÇÃO. AF 02/2020	UNID	9,00	
---------	--------------------------------------------------------------------------------------------------------------------------	------	------	--

Unidade	Quant.	Sub Total
QUARTO 3	1,00	1,00
QUARTO 2	1,00	1,00
QUARTO 1	1,00	1,00
WC	1,00	1,00
SALA DE ESTAR	2,00	2,00
VARANDA	1,00	1,00
COZINHA	1,00	1,00
SERVIÇO	1,00	1,00
Total =		9,00

2.4 INSTALAÇÃO HIDRAULICA

2.4.1 BOMBA SUBMERSA 220V - INSTALAÇÕES NO RESERVATÓRIO SEMIENTERRADO

2.4.1.1	BOMBA CENTRÍFUGA, MONOFÁSICA, 0,5 CV OU 0,49 HP, HM 6 A 20 M, Q 1,2 A 8,3 M3/H - FORNECIMENTO E INSTALAÇÃO. AF 12/2020	UNID	1,00	
---------	------------------------------------------------------------------------------------------------------------------------	------	------	--

Unidade	Quant.	Sub Total
INSTALAÇÃO HIDRAULICA	1,00	1,00
Total =		1,00

2.4.1.2	JOELHO 90 GRAUS COM BUCHA DE LATÃO, PVC, SOLDÁVEL, DN 25MM, X 3/4 INSTALADO EM RAMAL OU SUB-RAMAL DE ÁGUA - FORNECIMENTO E INSTALAÇÃO. AF 06/2022	UNID	1,00	
---------	---------------------------------------------------------------------------------------------------------------------------------------------------	------	------	--

Unidade	Quant.	Sub Total
INSTALAÇÃO HIDRAULICA	1,00	1,00
Total =		1,00

2.4.1.3	MANGUEIRA CRISTAL, LISA, PVC TRANSPARENTE, 1/2" X 2 MM	M	1,50	
---------	--------------------------------------------------------	---	------	--

Metro Linear	Comp.(m)	Sub Total
INSTALAÇÃO HIDRAULICA	1,50	1,50
Total =		1,50

2.4.1.4	ABRACADEIRA GALVANIZADA PARA TUBOS DE 3/4"	UNID	2,00	
---------	--------------------------------------------	------	------	--

Unidade	Quant.	Sub Total
INSTALAÇÃO HIDRAULICA	2,00	2,00
Total =		2,00

2.4.1.5	CABO DE COBRE FLEXÍVEL ISOLADO, 2,5 MM², ANTI-CHAMA 450/750 V, PARA CIRCUITOS TERMINAIS - FORNECIMENTO E INSTALAÇÃO. AF 03/2023	M	3,00	
---------	---------------------------------------------------------------------------------------------------------------------------------	---	------	--

Metro Linear	Comp.(m)	Sub Total
INSTALAÇÃO HIDRAULICA	3,00	3,00

RAFAEL PEREIRA DA
SILVA
JUNIOR:09602354429

Assinado de forma digital por
RAFAEL PEREIRA DA SILVA
JUNIOR:09602354429
Dados: 2024.07.22 21:53:07 -03'00'

Total = 3,00

2.5 ESQUADRIAS

2.5.1	PORTA DE FERRO TIPO VENEZIANA, DE ABRIR, SEM BANDEIRA SEM FERRAGENS	M²	3,36	
-------	---------------------------------------------------------------------	----	------	--

Área	Comp.(m)	Alt.(m)	Quant.	Sub Total
SERVIÇO E VARANDA	0,80	2,10	2,00	3,36
Total =				3,36

2.5.2	FECHADURA DE EMBUTIR COM CILINDRO, EXTERNA, COMPLETA, ACABAMENTO PADRÃO POPULAR, INCLUSO EXECUÇÃO DE FURO - FORNECIMENTO E INSTALAÇÃO. AF_12/2019	UNID	2,00	
-------	---------------------------------------------------------------------------------------------------------------------------------------------------	------	------	--

Unidade	Quant.	Sub Total
SERVIÇO E VARANDA	2,00	2,00
Total =		2,00

2.5.3	KIT DE PORTA DE MADEIRA PARA PINTURA, SEMI-OCA (LEVE OU MÉDIA), PADRÃO POPULAR, 60X210CM, ESPESSURA DE 3,5CM, ITENS INCLUSOS: DOBRADIÇAS, MONTAGEM E INSTALAÇÃO DO BATENTE, SEM FECHADURA - FORNECIMENTO E INSTALAÇÃO. AF_12/2019	UNID	1,00	
-------	-----------------------------------------------------------------------------------------------------------------------------------------------------------------------------------------------------------------------------------	------	------	--

Unidade	Quant.	Sub Total
BANHEIRO	1,00	1,00
Total =		1,00

2.5.4	FECHADURA DE EMBUTIR PARA PORTA DE BANHEIRO, COMPLETA, ACABAMENTO PADRÃO POPULAR, INCLUSO EXECUÇÃO DE FURO - FORNECIMENTO E INSTALAÇÃO. AF_12/2019	UNID	1,00	
-------	----------------------------------------------------------------------------------------------------------------------------------------------------	------	------	--

Unidade	Quant.	Sub Total
BANHEIRO	1,00	1,00
Total =		1,00

2.5.5	JANELA DE ALUMÍNIO DE CORRER COM 3 FOLHAS (2 VENEZIANAS E 1 PARA VIDRO), COM VIDROS, BATENTE E FERRAGENS. EXCLUSIVE ACABAMENTO, ALIZAR E CONTRAMARCO. FORNECIMENTO E INSTALAÇÃO. AF_12/2019	M²	4,80	
-------	---------------------------------------------------------------------------------------------------------------------------------------------------------------------------------------------	----	------	--

Área	Comp.(m)	Alt.(m)	Quant.	Sub Total
SALA E QUARTO	1,20	0,80	5,00	4,80
Total =				4,80

2.6 LOUÇAS E PEÇAS SANITÁRIAS

2.6.1	LAVATÓRIO LOUÇA BRANCA SUSPENSO, 29,5 X 39CM OU EQUIVALENTE, PADRÃO POPULAR - FORNECIMENTO E INSTALAÇÃO. AF_01/2020	UNID	1,00	
-------	---------------------------------------------------------------------------------------------------------------------	------	------	--

Unidade	Quant.	Sub Total
BANHEIRO	1,00	1,00
Total =		1,00

2.6.2	BANCADA DE MÁRMORE SINTÉTICO 120 X 60CM, COM CUBA INTEGRADA, INCLUSO SIFÃO TIPO GARRAFA EM PVC, VÁLVULA EM PLÁSTICO CROMADO TIPO AMERICANA E TORNEIRA CROMADA LONGA, DE PAREDE, PADRÃO POPULAR - FORNECIMENTO E INSTALAÇÃO. AF_01/2020	UNID	1,00	
-------	----------------------------------------------------------------------------------------------------------------------------------------------------------------------------------------------------------------------------------------	------	------	--

Unidade	Quant.	Sub Total
COZINHA	1,00	1,00
Total =		1,00

2.6.3	TANQUE DE MÁRMORE SINTÉTICO SUSPENSO, 22L OU EQUIVALENTE, INCLUSO SIFÃO TIPO GARRAFA EM PVC, VÁLVULA PLÁSTICA E TORNEIRA DE METAL CROMADO PADRÃO POPULAR - FORNEC. E INSTALAÇÃO. AF_01/2020	UNID	1,00	
-------	---------------------------------------------------------------------------------------------------------------------------------------------------------------------------------------------	------	------	--

Unidade	Quant.	Sub Total
SERVIÇO	1,00	1,00
Total =		1,00

2.6.4	Chuveiro simples de plástico (herc ref 1980 ou similar), c/ registro de pressão de pvc	UNID	1,00	
-------	----------------------------------------------------------------------------------------	------	------	--

Unidade	Quant.	Sub Total
BANHEIRO	1,00	1,00
Total =		1,00

2.6.5	KIT DE ACESSÓRIOS PARA BANHEIRO EM METAL CROMADO, 5 PECAS, INCLUSO FIXAÇÃO. AF_01/2020	UNID	1,00	
-------	----------------------------------------------------------------------------------------	------	------	--

Unidade	Quant.	Sub Total
BANHEIRO	1,00	1,00
Total =		1,00

2.7 PINTURAS

2.7.1	PINTURA LÁTEX ACRÍLICA PREMIUM, APLICAÇÃO MANUAL EM PAREDES, DUAS DEMÃOS. AF_04/2023	M²	264,60	
-------	--------------------------------------------------------------------------------------	----	--------	--

RAFAEL PEREIRA DA
SILVA
JUNIOR:09602354429

Assinado de forma digital por
RAFAEL PEREIRA DA SILVA
JUNIOR:09602354429
Dados: 2024.07.22 21:54:55 -03'00'

	Área	Comp.(m)	Alt.(m)	Sub Total	
	PAREDES	94,50	2,80	264,60	
	Total =			264,60	
2.7.2	PINTURA ESMALTE BRILHANTE PARA MADEIRA, DUAS DEMAOS, SOBRE FUNDO NIVELADOR BRANCO	M²	3,75		
	Área	Área (m²)	Sub Total		
	PINTURA	3,75	3,75		
	Total =		3,75		
2.7.3	PINTURA ESMALTE ALTO BRILHO, DUAS DEMAOS, SOBRE SUPERFICIE METALICA	M²	20,82		
	Área	Área (m²)	Sub Total		
	PINTURA	20,82	20,82		
	Total =		20,82		
3	MELHORIA HABITACIONAL TIPO 1 - BENEF. 3				
3.1	ADMINISTRAÇÃO LOCAL DA OBRA				
3.1.1	LOCAÇÃO CONVENCIONAL DE OBRA, UTILIZANDO GABARITO DE TÁBUAS CORRIDAS PONTALETADAS A CADA 2,00M - 2 UTILIZAÇÕES. AF_03/2024	M	37,20		
	Metro linear	Comp.(m)	Folga (m)	Sub Total	
	PERIMETRO DA HABITAÇÃO TIPO 1	30,20	7,00	37,20	
	Total =			37,20	
3.2	INFRA E SUPERESTRUTURA				
3.2.1	ESCAVAÇÃO MANUAL DE VIGA DE BORDA PARA RADIER. AF_09/2021	m³	5,32		
	Volume	Comp.(m)	Alt.(m)	larg.(m)	Sub Total
	FUNDAÇÃO	44,35	0,40	0,30	5,32
	Total =				5,32
3.2.2	EMBASAMENTO C/PEDRA ARGAMASSADA UTILIZANDO ARG.CIM/AREIA 1:4	m³	5,32		
	Volume	Comp.(m)	Alt.(m)	larg.(m)	Sub Total
	FUNDAÇÃO	44,35	0,40	0,30	5,32
	Total =				5,32
3.2.3	ALVENARIA DE VEDAÇÃO DE BLOCOS CERÂMICOS FURADOS NA HORIZONTAL DE 9X19X19 CM (ESPESSURA 9 CM) E ARGAMASSA DE ASSENTAMENTO COM PREPARO MANUAL. AF_12/2021	m²	13,31		
	Área	Comp.(m)	larg.(m)	Sub Total	
	FUNDAÇÃO	44,35	0,30	13,31	
	Total =			13,31	
3.2.4	CINTA DE AMARRAÇÃO DE ALVENARIA MOLDADA IN LOCO EM CONCRETO. AF_03/2016	M	44,35		
	Metro Linear	Comp.(m)	Sub Total		
	PERIMETRO DA FUNDAÇÃO	44,35	44,35		
	Total =		44,35		
3.2.5	LANÇAMENTO COM USO DE BALDES, ADENSAMENTO E ACABAMENTO DE CONCRETO EM ESTRUTURAS. AF_02/2022	m³	1,33		
	Volume	Comp.(m)	Alt.(m)	larg.(m)	Sub Total
	FUNDAÇÃO	44,35	0,10	0,30	1,33
	Total =				1,33
3.2.6	CHAPISCO APLICADO EM ALVENARIAS E ESTRUTURAS DE CONCRETO INTERNAS, COM COLHER DE PEDREIRO. ARGAMASSA TRAÇO 1:3 COM PREPARO MANUAL. AF_10/2022	m²	26,61		
	Área	Comp.(m)	Alt.(m)	Quant.	Sub Total
	CINTA	44,35	0,15	2,00	13,31
	BALDRAME	44,35	0,30	2,00	26,61
	Total =				39,92
3.2.7	EMBOÇO OU MASSA ÚNICA EM ARGAMASSA TRAÇO 1:2:8, PREPARO MANUAL, APLICADA MANUALMENTE EM PANOS CEGOS DE FACHADA (SEM PRESENÇA DE VÃOS), ESPESSURA DE 25 MM. AF_09/2022	m²	26,61		
	Área	Comp.(m)	Alt.(m)	Quant.	Sub Total
	CINTA	44,35	0,15	2,00	13,31
	BALDRAME	44,35	0,30	2,00	26,61
	Total =				39,92
3.2.8	PINTURA LÁTEX ACRÍLICA PREMIUM, APLICAÇÃO MANUAL EM PAREDES, DUAS DEMÃOS. AF_04/2023	m²	13,31		
	Área	Comp.(m)	Alt.(m)	Sub Total	
	EMBOÇO - CINTA - LADO EXTERNO	44,35	0,15	6,65	
	EMBOÇO - BALDRAMES - LADO EXTERNO	44,35	0,30	13,31	
	Total =			19,96	

RAFAEL PEREIRA DA SILVA
JUNIOR:09602354429

Assinado de forma digital por
RAFAEL PEREIRA DA SILVA
JUNIOR:09602354429
Dados: 2024.07.22 21:56:43 -03'00'

3.2.9	CINTA DE AMARRAÇÃO DE ALVENARIA MOLDADA IN LOCO EM CONCRETO. AF_03/2016	M	44,35		
Metro Linear		Comp.(m)		Sub Total	
CINTA SOBRE AS PAREDES - L= 0,09 ; H= 0,15		44,35		44,35	
Total =				44,35	
3.2.10	LANÇAMENTO COM USO DE BALDES, ADENSAMENTO E ACABAMENTO DE CONCRETO EM ESTRUTURAS. AF_02/2022	m³	0,60		
Volume		Comp.(m)	Alt.(m)	larg.(m)	Sub Total
CINTA SOBRE AS PAREDES		44,35	0,15	0,09	0,60
Total =					0,60
3.2.11	MONTAGEM E DESMONTAGEM DE FÔRMA DE LAJE MACIÇA, PÉ-DIREITO SIMPLES, EM CHAPA DE MADEIRA COMPENSADA RESINADA, 8 UTILIZAÇÕES. AF_09/2020	m²	1,82		
Área		Comp.(m)	larg.(m)	Sub Total	
LAJE		1,30	1,40	1,82	
Total =				1,82	
3.2.12	ARMAÇÃO DE LAJE DE ESTRUTURA CONVENCIONAL DE CONCRETO ARMADO UTILIZANDO AÇO CA-60 DE 5,0 MM - MONTAGEM. AF_06/2022	KG	3,16		
Peso		Coef.	Quant.	Sub Total	
5 MM		0,15	21,00	3,16	
Total =				3,16	
3.2.13	CONCRETO FCK = 30MPA, TRAÇO 1:2,1:2,5 (EM MASSA SECA DE CIMENTO/ AREIA MÉDIA/ BRITA 1) - PREPARO MECÂNICO COM BETONEIRA 400 L. AF_05/2021	m³	0,13		
Volume		Comp.(m)	Alt.(m)	larg.(m)	Sub Total
LAJE		1,30	0,07	1,40	0,13
Total =					0,13
3.2.14	LANÇAMENTO COM USO DE BALDES, ADENSAMENTO E ACABAMENTO DE CONCRETO EM ESTRUTURAS. AF_02/2022	m³	0,13		
Volume		Comp.(m)	Alt.(m)	larg.(m)	Sub Total
LAJE		1,30	0,07	1,40	0,13
Total =					0,13
3.2.15	VERGA PRÉ-MOLDADA COM ATÉ 1,5 M DE VÃO, ESPESSURA DE *20* CM. AF_03/2024	M	14,05		
Metro Linear		Comp.(m)	Apoio (m)	Quant.	Sub Total
QUARTO 01 - JANELA		0,75	0,40	1,00	1,15
WC - JANELA		0,60	0,40	1,00	1,00
SALA DE ESTAR - JANELA		0,80	0,40	1,00	1,20
VARANDA - JANELA		0,80	0,40	1,00	1,20
SERVIÇO - JANELA		0,80	0,40	1,00	1,20
COZINHA - JANELA		0,70	0,40	1,00	1,10
QUARTO 01 - PORTA		1,20	0,40	1,00	1,60
WC - PORTA		0,60	0,40	1,00	1,00
SALA DE ESTAR - PORTA		1,20	0,40	2,00	3,20
COBOGÓ - PORTA		1,00	0,40	1,00	1,40
Total =					14,05
3.2.16	CONTRAVERGA PRÉ-MOLDADA, ESPESSURA DE *20* CM. AF_03/2024	M	7,20		
Metro Linear		Comp.(m)	Apoio (m)	Quant.	Sub Total
QUARTO 01		1,20	0,40	1,00	1,60
WC		0,60	0,40	1,00	1,00
SALA DE ESTAR		1,20	0,40	2,00	3,20
COBOGÓ		1,00	0,40	1,00	1,40
Total =					7,20
3.3	ALVENARIA/ELEMENTO VAZADO(COBOGÓ)				
3.3.1	ALVENARIA DE VEDAÇÃO DE BLOCOS CERÂMICOS FURADOS NA HORIZONTAL DE 9X19X19 CM (ESPESSURA 9 CM) E ARGAMASSA DE ASSENTAMENTO COM PREPARO MANUAL. AF_12/2021	m²	98,81		
Área		Comp. (m)	Alt.(m)	Desc. (m²)	Sub Total
		2,80	2,80	0,96	6,88
QUARTO		2,60	2,80	-	7,28
		3,60	2,80	1,68	8,40
		2,80	2,80	1,58	6,27
		1,00	2,80	0,24	2,56
WC		1,75	2,80	-	4,90
		1,75	2,80	-	4,90
		1,00	2,80	1,26	1,54
		2,20	2,80	2,48	3,68
SERVIÇO		1,15	2,80	-	3,22
		1,15	2,80	-	3,22

RAFAEL PEREIRA DA SILVA
 JUNIOR:09602354429
 Assinado de forma digital por RAFAEL PEREIRA DA SILVA
 JUNIOR:09602354429
 Dados: 2024.07.22 21:58:45 -03'00'

COZINHA	2,31	2,80	-	6,47
	2,46	2,80	-	6,89
SALA DE ESTAR	1,50	2,80	-	4,20
	4,74	2,80	1,92	11,35
	2,29	2,80	-	6,41
VARANDA	0,90	2,80	-	2,52
	2,20	2,80	1,68	4,48
	1,30	2,80	-	3,64
Total =				98,81

3.3.2	ALVENARIA DE VEDAÇÃO COM ELEMENTO VAZADO DE CERÂMICA (COBOGÓ) DE 7X20X20CM E ARGAMASSA DE ASSENTAMENTO COM PREPARO EM BETONEIRA. AF_05/2020	m²	1,12	
-------	---------------------------------------------------------------------------------------------------------------------------------------------	----	------	--

Área	Comp.(m)	Alt.(m)				Sub Total
BANHEIRO	0,80	0,40	-	-	1,00	0,32
SERVIÇO	1,00	0,80	-	-	1,00	0,80
Total =						1,12

3.4	COBERTURA			
3.4.1	TRAMA DE MADEIRA COMPOSTA POR RIPAS, CAIBROS E TERÇAS PARA TELHADOS DE ATÉ 2 ÁGUAS PARA TELHA CERÂMICA CAPA-CANAL, INCLUSO TRANSPORTE VERTICAL. AF_07/2019	m²	47,35	

Área	Comp.(m)	Alt.(m)	larg.(m)	Desc. (m²)	Quant.	Inclinação	Sub Total
LADO A	10,45	0,87	2,90	-	1,00	0,30	31,64
LADO B	4,55	0,84	3,35	-	1,00	0,25	15,71
Total =							47,35

3.4.2	IMUNIZACAO DE MADEIRAMENTO PARA COBERTURA UTILIZANDO CUPINICIDA INCOLOR	m²	47,35	
-------	-------------------------------------------------------------------------	----	-------	--

Área	Comp.(m)	Alt.(m)	larg.(m)	Desc. (m²)	Quant.	Inclinação	Sub Total
LADO A	10,45	0,87	2,90	-	1,00	0,30	31,64
LADO B	4,55	0,84	3,35	-	1,00	0,25	15,71
Total =							47,35

3.4.3	TELHAMENTO COM TELHA CERÂMICA CAPA-CANAL, TIPO COLONIAL, COM MAIS DE 2 ÁGUAS, INCLUSO TRANSPORTE VERTICAL. AF_07/2019	m²	46,10	
-------	-----------------------------------------------------------------------------------------------------------------------	----	-------	--

Área	Comp.(m)	Alt.(m)	larg.(m)	Desc. (m²)	Quant.	Inclinação	Sub Total
LADO A	10,45	0,85	2,82	-	1,00	0,30	30,77
LADO B	4,55	0,82	3,27	-	1,00	0,25	15,34
Total =							46,10

3.4.4	CUMEEIRA E ESPIGÃO PARA TELHA CERÂMICA EMBOÇADA COM ARGAMASSA TRAÇO 1:2:9 (CIMENTO, CAL E AREIA), PARA TELHADOS COM MAIS DE 2 ÁGUAS, INCLUSO TRANSPORTE VERTICAL. AF_07/2019	M	10,45	
-------	------------------------------------------------------------------------------------------------------------------------------------------------------------------------------	---	-------	--

Metro Linear	Comp.(m)	Sub Total
CUMIEIRA	10,45	10,45
Total =		10,45

3.4.5	EMBOÇAMENTO COM ARGAMASSA TRAÇO 1:2:9 (CIMENTO, CAL E AREIA). AF_07/2019	M	20,90	
-------	--------------------------------------------------------------------------	---	-------	--

Metro Linear	Comp.(m)	Alt.(m)	larg.(m)	Desc. (m²)	Quant.	Sub Total
EXTREMIDADES	10,45	-	-	-	2,00	20,90
Total =						20,90

3.5	INSTALAÇÃO SANITÁRIA			
3.5.1	TUBO PVC, SERIE NORMAL, ESGOTO PREDIAL, DN 100 MM, FORNECIDO E INSTALADO EM RAMAL DE DESCARGA OU RAMAL DE ESGOTO SANITÁRIO. AF_08/2022	M	12,05	

Metro Linear	Comp.(m)	Quant.	Sub Total
INSTALAÇÃO SANITÁRIA	12,05	1,00	12,05
Total =			12,05

3.5.2	TUBO PVC, SERIE NORMAL, ESGOTO PREDIAL, DN 75 MM, FORNECIDO E INSTALADO EM RAMAL DE DESCARGA OU RAMAL DE ESGOTO SANITÁRIO. AF_08/2022	M	3,51	
-------	---------------------------------------------------------------------------------------------------------------------------------------	---	------	--

Metro Linear	Comp.(m)	Quant.	Sub Total
INSTALAÇÃO SANITÁRIA	3,51	1,00	3,51
Total =			3,51

3.5.3	TUBO PVC, SERIE NORMAL, ESGOTO PREDIAL, DN 50 MM, FORNECIDO E INSTALADO EM RAMAL DE DESCARGA OU RAMAL DE ESGOTO SANITÁRIO. AF_08/2022	M	4,90	
-------	---------------------------------------------------------------------------------------------------------------------------------------	---	------	--

Metro Linear	Comp.(m)	Quant.	Sub Total
INSTALAÇÃO SANITÁRIA	4,90	1,00	4,90
Total =			4,90

3.5.4	TUBO PVC, SERIE NORMAL, ESGOTO PREDIAL, DN 40 MM, FORNECIDO E INSTALADO EM RAMAL DE DESCARGA OU RAMAL DE ESGOTO SANITÁRIO. AF_08/2022	M	10,80	
-------	---------------------------------------------------------------------------------------------------------------------------------------	---	-------	--

RAFAEL PEREIRA DA
SILVA
JUNIOR:09602354429

Assinado de forma digital por
RAFAEL PEREIRA DA SILVA
JUNIOR:09602354429
Dados: 2024.07.22 22:00:43 -03'00'

	Metro Linear	Comp.(m)	Quant.	Sub Total
	INSTALAÇÃO SANITÁRIA	10,80	1,00	10,80
	Total =			10,80
3.5.5	JOELHO 45 GRAUS, PVC, SERIE NORMAL, ESGOTO PREDIAL, DN 40 MM, JUNTA SOLDÁVEL, FORNECIDO E INSTALADO EM RAMAL DE DESCARGA OU RAMAL DE ESGOTO SANITÁRIO. AF_08/2022	UN	2,00	
	Unidade		Quant.	Sub Total
	INSTALAÇÃO SANITÁRIA		2,00	2,00
	Total =			2,00
3.5.6	JOELHO 90 GRAUS, PVC, SERIE NORMAL, ESGOTO PREDIAL, DN 40 MM, JUNTA SOLDÁVEL, FORNECIDO E INSTALADO EM RAMAL DE DESCARGA OU RAMAL DE ESGOTO SANITÁRIO. AF_08/2022	UN	6,00	
	Unidade		Quant.	Sub Total
	INSTALAÇÃO SANITÁRIA		6,00	6,00
	Total =			6,00
3.5.7	JOELHO 90 GRAUS, PVC, SERIE NORMAL, ESGOTO PREDIAL, DN 100 MM, JUNTA ELÁSTICA, FORNECIDO E INSTALADO EM RAMAL DE DESCARGA OU RAMAL DE ESGOTO SANITÁRIO. AF_08/2022	UN	2,00	
	Unidade		Quant.	Sub Total
	INSTALAÇÃO SANITÁRIA		2,00	2,00
	Total =			2,00
3.5.8	TE, PVC, SERIE NORMAL, ESGOTO PREDIAL, DN 50 X 50 MM, JUNTA ELÁSTICA, FORNECIDO E INSTALADO EM RAMAL DE DESCARGA OU RAMAL DE ESGOTO SANITÁRIO. AF_08/2022	UN	1,00	
	Unidade		Quant.	Sub Total
	INSTALAÇÃO SANITÁRIA		1,00	1,00
	Total =			1,00
3.5.9	TE, PVC, SERIE NORMAL, ESGOTO PREDIAL, DN 100 X 100 MM, JUNTA ELÁSTICA, FORNECIDO E INSTALADO EM RAMAL DE DESCARGA OU RAMAL DE ESGOTO SANITÁRIO. AF_08/2022	UN	2,00	
	Unidade		Quant.	Sub Total
	INSTALAÇÃO SANITÁRIA		2,00	2,00
	Total =			2,00
3.5.10	CAIXA SIFONADA, PVC, DN 100 X 100 X 50 MM, FORNECIDA E INSTALADA EM RAMAIS DE ENCAMINHAMENTO DE ÁGUA PLUVIAL. AF_06/2022	UN	1,00	
	Unidade		Quant.	Sub Total
	INSTALAÇÃO SANITÁRIA		1,00	1,00
	Total =			1,00
3.6	INSTALAÇÃO ELÉTRICA			
3.6.1	INSTALAÇÕES DO ATERRAMENTO			
3.6.1.1	ENTRADA DE ENERGIA ELÉTRICA, AÉREA, MONOFÁSICA, COM CAIXA DE EMBUTIR, CABO DE 10 MM2 E DISJUNTOR DIN 50A (NÃO INCLUSO O POSTE DE CONCRETO). AF_07/2020_PS	UN	1,00	
	Unidade		Quant.	Sub Total
	INSTALAÇÃO ELÉTRICA		1,00	1,00
	Total =			1,00
3.6.1.2	CAIXA DE PROTEÇÃO PARA MEDIDOR MONOFÁSICO DE EMBUTIR - FORNECIMENTO E INSTALAÇÃO. AF_10/2020	UN	1,00	
	Unidade		Quant.	Sub Total
	INSTALAÇÃO ELÉTRICA		1,00	1,00
	Total =			1,00
3.6.1.3	ELETRODUTO RÍGIDO ROSCÁVEL, PVC, DN 25 MM (3/4"), PARA CIRCUITOS TERMINAIS, INSTALADO EM PAREDE - FORNECIMENTO E INSTALAÇÃO. AF_03/2023	M	2,50	
	Metro Linear	Comp.(m)	Quant.	Sub Total
	INSTALAÇÃO ELÉTRICA	2,50	1,00	2,50
	Total =			2,50
3.6.1.4	HASTE DE ATERRAMENTO, DIÂMETRO 5/8", COM 3 METROS - FORNECIMENTO E INSTALAÇÃO. AF_08/2023	UN	1,00	
	Unidade		Quant.	Sub Total
	INSTALAÇÃO ELÉTRICA		1,00	1,00
	Total =			1,00
3.6.1.5	CORDOALHA DE COBRE NU 16 MM², NÃO ENTERRADA, COM ISOLADOR - FORNECIMENTO E INSTALAÇÃO. AF_12/2017	M	3,00	
	Metro Linear	Comp.(m)	Quant.	Sub Total

RAFAEL PEREIRA DA
SILVA
JUNIOR:09602354429

Assinado de forma digital por
RAFAEL PEREIRA DA SILVA
JUNIOR:09602354429
Dados: 2024.07.22 22:02:41 -03'00'

INSTALAÇÃO ELÉTRICA		3,00	1,00	3,00
Total =				3,00
3.6.2 INSTALAÇÕES DO QUADRO DE DISTRIBUIÇÃO DE LUZ (QDL)				
3.6.2.1	QUADRO DE DISTRIBUIÇÃO DE ENERGIA EM PVC, DE EMBUTIR, SEM BARRAMENTO, PARA 3 DISJUNTORES - FORNECIMENTO E INSTALAÇÃO. AF_10/2020	UN	1,00	
Unidade			Quant.	Sub Total
INSTALAÇÃO ELÉTRICA			1,00	1,00
Total =				1,00
3.6.2.2	DISJUNTOR MONOPOLAR TIPO NEMA, CORRENTE NOMINAL DE 10 ATÉ 30A - FORNECIMENTO E INSTALAÇÃO. AF_10/2020	UN	3,00	
Unidade			Quant.	Sub Total
INSTALAÇÃO ELÉTRICA			3,00	3,00
Total =				3,00
3.6.2.3	ELETRODUTO RÍGIDO ROSCÁVEL, PVC, DN 25 MM (3/4"), PARA CIRCUITOS TERMINAIS, INSTALADO EM PAREDE - FORNECIMENTO E INSTALAÇÃO. AF_03/2023	M	1,00	
Metro Linear		Comp.(m)	Quant.	Sub Total
INSTALAÇÃO ELÉTRICA		1,00	1,00	1,00
Total =				1,00
3.6.2.4	CABO DE COBRE FLEXÍVEL ISOLADO, 6 MM², ANTI-CHAMA 450/750 V, PARA CIRCUITOS TERMINAIS - FORNECIMENTO E INSTALAÇÃO. AF_03/2023	M	2,00	
Metro Linear		Comp.(m)	Quant.	Sub Total
INSTALAÇÃO ELÉTRICA		2,00	1,00	2,00
Total =				2,00
3.6.3 TOMADAS E ILUMINAÇÃO				
3.6.3.1	CAIXA RETANGULAR 4" X 2" MÉDIA (1,30 M DO PISO), PVC, INSTALADA EM PAREDE - FORNECIMENTO E INSTALAÇÃO. AF_03/2023	UN	6,00	
Unidade			Quant.	Sub Total
QUARTO 01			1,00	1,00
BANHEIRO			1,00	1,00
SALA DE ESTAR			2,00	2,00
COZINHA			2,00	2,00
Total =				6,00
3.6.3.2	ELETRODUTO FLEXÍVEL CORRUGADO, PVC, DN 20 MM (1/2"), PARA CIRCUITOS TERMINAIS, INSTALADO EM PAREDE - FORNECIMENTO E INSTALAÇÃO. AF_03/2023	M	6,50	
Metro Linear		Comp.(m)	Quant.	Sub Total
INSTALAÇÃO ELÉTRICA		6,50	1,00	6,50
Total =				6,50
3.6.3.3	CABO DE COBRE FLEXÍVEL ISOLADO, 2,5 MM², ANTI-CHAMA 450/750 V, PARA CIRCUITOS TERMINAIS - FORNECIMENTO E INSTALAÇÃO. AF_03/2023	M	145,00	
Metro Linear		Comp.(m)	Quant.	Sub Total
INSTALAÇÃO ELÉTRICA		145,00	1,00	145,00
Total =				145,00
3.6.3.4	TOMADA BAIXA DE EMBUTIR (1 MÓDULO), 2P+T 10 A, INCLUINDO SUPORTE E PLACA - FORNECIMENTO E INSTALAÇÃO. AF_03/2023	UN	2,00	
Unidade			Quant.	Sub Total
COZINHA			1,00	1,00
SALA DE ESTAR			1,00	1,00
Total =				2,00
3.6.3.5	INTERRUPTOR SIMPLES (1 MÓDULO), 10A/250V, INCLUINDO SUPORTE E PLACA - FORNECIMENTO E INSTALAÇÃO. AF_03/2023	UN	1,00	
Unidade			Quant.	Sub Total
WC			1,00	1,00
Total =				1,00
3.6.3.6	INTERRUPTOR SIMPLES (1 MÓDULO) COM 1 TOMADA DE EMBUTIR 2P+T 10 A, INCLUINDO SUPORTE E PLACA - FORNECIMENTO E INSTALAÇÃO. AF_03/2023	UN	1,00	
Unidade			Quant.	Sub Total
QUARTO			1,00	1,00
Total =				1,00
3.6.3.7	INTERRUPTOR SIMPLES (2 MÓDULOS) COM 1 TOMADA DE EMBUTIR 2P+T 10 A, INCLUINDO SUPORTE E PLACA - FORNECIMENTO E INSTALAÇÃO. AF_03/2023	UN	2,00	

RAFAEL PEREIRA DA SILVA
JUNIOR:09602354429

Assinado de forma digital por
RAFAEL PEREIRA DA SILVA
JUNIOR:09602354429
Dados: 2024.07.22 22:04:37 -03'00'

Unidade	Quant.	Sub Total
COZINHA	1,00	1,00
SALA DE ESTAR	1,00	1,00
Total =		2,00

3.6.3.8	LUMINÁRIA TIPO SPOT, DE SOBREPOR, COM 1 LÂMPADA FLUORESCENTE DE 15 W, SEM REATOR - FORNECIMENTO E INSTALAÇÃO. AF_02/2020	UN	7,00	
---------	--------------------------------------------------------------------------------------------------------------------------	----	------	--

Unidade	Quant.	Sub Total
QUARTO	1,00	1,00
WC	1,00	1,00
SALA DE ESTAR	2,00	2,00
VARANDA	1,00	1,00
COZINHA	1,00	1,00
SERVIÇO	1,00	1,00
Total =		7,00

3.6.4 INSTALAÇÃO DA BOMBA NO RESERVATÓRIO SEMIENTERRADO

3.6.4.1	ELETRODUTO FLEXÍVEL CORRUGADO, PVC, DN 20 MM (1/2"), PARA CIRCUITOS TERMINAIS, INSTALADO EM PAREDE - FORNECIMENTO E INSTALAÇÃO. AF_03/2023	M	6,00	
---------	--------------------------------------------------------------------------------------------------------------------------------------------	---	------	--

Metro Linear	Comp.(m)	Quant.	Sub Total
INSTALAÇÃO ELÉTRICA	6,00	1,00	6,00
Total =			6,00

3.6.4.2	CABO DE COBRE FLEXÍVEL ISOLADO, 2,5 MM², ANTI-CHAMA 450/750 V, PARA CIRCUITOS TERMINAIS - FORNECIMENTO E INSTALAÇÃO. AF_03/2023	M	18,00	
---------	---------------------------------------------------------------------------------------------------------------------------------	---	-------	--

Metro Linear	Comp.(m)	Quant.	Sub Total
INSTALAÇÃO ELÉTRICA	6,00	3,00	18,00
Total =			18,00

3.6.4.3	INTERRUPTOR SIMPLES (1 MÓDULO), 10A/250V, INCLUINDO SUPORTE E PLACA - FORNECIMENTO E INSTALAÇÃO. AF_03/2023	UN	1,00	
---------	-------------------------------------------------------------------------------------------------------------	----	------	--

Unidade	Quant.	Sub Total
QUARTO	1,00	1,00
Total =		1,00

3.7 RESERVATÓRIO SEMIENTERRADO

3.7.1	LOCAÇÃO CONVENCIONAL DE OBRA, UTILIZANDO GABARITO DE TÁBUAS CORRIDAS PONTALETADAS A CADA 2,00M - 2 UTILIZAÇÕES. AF_03/2024	M	9,20	
-------	----------------------------------------------------------------------------------------------------------------------------	---	------	--

Área	Comp.(m)	Folga (m)	Sub Total
RESERVATÓRIO INFERIOR	5,20	4,00	9,20
Total =			9,20

3.7.2	ESCAVAÇÃO MANUAL PARA BLOCO DE COROAMENTO OU SAPATA (INCLUINDO ESCAVAÇÃO PARA COLOCAÇÃO DE FÔRMAS). AF_01/2024	m³	3,81	
-------	----------------------------------------------------------------------------------------------------------------	----	------	--

Volume	Comp.(m)	Alt.(m)	larg.(m)	Sub Total
RESERVATÓRIO INFERIOR	1,50	2,30	1,10	3,81
Total =				3,81

3.7.3	LASTRO DE CONCRETO MAGRO, APLICADO EM PISOS, LAJES SOBRE SOLO OU RADIERS. AF_01/2024	m³	0,22	
-------	--------------------------------------------------------------------------------------	----	------	--

Volume	Comp.(m)	Alt.(m)	larg.(m)	Sub Total
RESERVATÓRIO INFERIOR	1,20	0,15	1,20	0,22
Total =				0,22

3.7.4	LANÇAMENTO COM USO DE BALDES, ADENSAMENTO E ACABAMENTO DE CONCRETO EM ESTRUTURAS. AF_02/2022	m³	0,22	
-------	----------------------------------------------------------------------------------------------	----	------	--

Volume	Comp.(m)	Alt.(m)	larg.(m)	Sub Total
RESERVATÓRIO INFERIOR	1,20	0,15	1,20	0,22
Total =				0,22

3.7.5	ALVENARIA DE VEDAÇÃO DE BLOCOS CERÂMICOS FURADOS NA HORIZONTAL DE 9X19X19 CM (ESPESSURA 9 CM) E ARGAMASSA DE ASSENTAMENTO COM PREPARO MANUAL. AF_12/2021	m²	5,52	
-------	----------------------------------------------------------------------------------------------------------------------------------------------------------	----	------	--

Área	Comp.(m)	Alt.(m)	Sub Total
RESERVATÓRIO INFERIOR	4,60	1,20	5,52
Total =			5,52

3.7.6	CHAPISCO APLICADO EM ALVENARIAS E ESTRUTURAS DE CONCRETO INTERNAS, COM COLHER DE PEDREIRO. ARGAMASSA TRAÇO 1:3 COM PREPARO MANUAL. AF_10/2022	m²	11,04	
-------	-----------------------------------------------------------------------------------------------------------------------------------------------	----	-------	--

Área	Comp.(m)	Alt.(m)	Sub Total
RESERVATÓRIO INFERIOR	9,20	1,20	11,04
Total =			11,04

RAFAEL PEREIRA DA SILVA
 JUNIOR:09602354429
 Assinado de forma digital por
 RAFAEL PEREIRA DA SILVA
 JUNIOR:09602354429
 Dados: 2024.07.22 22:06:39
 -03'00'

3.7.7	EMBOÇO OU MASSA ÚNICA EM ARGAMASSA TRAÇO 1:2:8, PREPARO MANUAL, APLICADA MANUALMENTE EM PANOS CEGOS DE FACHADA (SEM PRESENÇA DE VÃOS), ESPESSURA DE 25 MM. AF_09/2022	m ²	11,04		
Área		Comp.(m)	Alt.(m)	Sub Total	
RESERVATÓRIO INFERIOR		9,20	1,20	11,04	
Total =				11,04	
3.7.8	BARRA LISA TRACO 1:3 (CIMENTO E AREIA MEDIA NAO PENEIRADA), INCLUSO ADITIVO IMPERMEABILIZANTE, ESPESSURA 0,5CM, PREPARO MANUAL DA ARGAMASSA	m ²	4,80		
Área		Comp.(m)	Alt.(m)	Sub Total	
RESERVATÓRIO INFERIOR		4,00	1,20	4,80	
Total =				4,80	
3.7.9	PISO CIMENTADO, TRAÇO 1:3 (CIMENTO E AREIA), ACABAMENTO LISO, ESPESSURA 2,0 CM, PREPARO MECÂNICO DA ARGAMASSA. AF_09/2020	m ²	2,73		
Área		Comp.(m)	larg.(m)	Sub Total	
RESERVATÓRIO INFERIOR		1,70	1,60	2,73	
Total =				2,73	
3.7.10	MONTAGEM E DESMONTAGEM DE FÔRMA DE LAJE MACIÇA, PÉ-DIREITO SIMPLES, EM CHAPA DE MADEIRA COMPENSADA RESINADA, 8 UTILIZAÇÕES. AF_09/2020	m ²	1,65		
Área		Comp.(m)	larg.(m)	Sub Total	
RESERVATÓRIO INFERIOR		1,50	1,10	1,65	
Total =				1,65	
3.7.11	ARMAÇÃO DE LAJE DE ESTRUTURA CONVENCIONAL DE CONCRETO ARMADO UTILIZANDO AÇO CA-60 DE 5,0 MM - MONTAGEM. AF_06/2022	KG	3,83		
Peso		Comp.(m)	Coef. (kg/m)	Quant.	Sub Total
RESERVATÓRIO INFERIOR		1,40	0,154	9,00	1,94
Total =		1,02	0,154	12,00	1,89
					3,83
3.7.12	CONCRETO FCK = 30MPA, TRAÇO 1:2,1:2,5 (EM MASSA SECA DE CIMENTO/ AREIA MÉDIA/ BRITA 1) - PREPARO MECÂNICO COM BETONEIRA 400 L. AF_05/2021	m ³	0,12		
Volume		Comp.(m)	larg.(m)	Alt.(m)	Sub Total
RESERVATÓRIO INFERIOR		1,50	0,07	1,10	0,12
Total =					0,12
3.7.13	LANÇAMENTO COM USO DE BALDES, ADENSAMENTO E ACABAMENTO DE CONCRETO EM ESTRUTURAS. AF_02/2022	m ³	0,12		
Volume		Comp.(m)	larg.(m)	Alt.(m)	Sub Total
RESERVATÓRIO INFERIOR		1,50	0,07	1,10	0,12
Total =					0,12
3.7.14	REATERRO MANUAL DE VALAS, COM COMPACTADOR DE SOLOS DE PERCUSSÃO. AF_08/2023	m ³	1,74		
Volume		Vol. (m ³)			Sub Total
RESERVATÓRIO INFERIOR		1,74			1,74
Total =					1,74
3.8	INSTALAÇÃO HIDRAULICA				
3.8.1	ALIMENTAÇÃO DO RESERVATÓRIO SEMIENTERRADO				
3.8.1.1	TUBO, PVC, SOLDÁVEL, DN 25MM, INSTALADO EM RAMAL OU SUB-RAMAL DE ÁGUA - FORNECIMENTO E INSTALAÇÃO. AF_06/2022	M	8,00		
Metro Linear		Comp.(m)			Sub Total
INSTALAÇÃO HIDRAULICA		8,00			8,00
Total =					8,00
3.8.1.2	JOELHO 90 GRAUS, PVC, SOLDÁVEL, DN 25MM, INSTALADO EM RAMAL OU SUB-RAMAL DE ÁGUA - FORNECIMENTO E INSTALAÇÃO. AF_06/2022	UN	2,00		
Unidade		Quant.			Sub Total
INSTALAÇÃO HIDRAULICA		2,00			2,00
Total =					2,00
3.8.1.3	LUVA SOLDÁVEL E COM ROSCA, PVC, SOLDÁVEL, DN 25MM X 3/4 , INSTALADO EM RAMAL OU SUB-RAMAL DE ÁGUA - FORNECIMENTO E INSTALAÇÃO. AF_06/2022	UN	1,00		
Unidade		Quant.			Sub Total
INSTALAÇÃO HIDRAULICA		1,00			1,00
Total =					1,00
3.8.1.4	TORNEIRA DE BOIA PARA CAIXA D'ÁGUA, ROSCÁVEL, 3/4" - FORNECIMENTO E INSTALAÇÃO. AF_08/2021	UN	1,00		

RAFAEL PEREIRA DA SILVA
JUNIOR:09602354429

Assinado de forma digital por
RAFAEL PEREIRA DA SILVA
JUNIOR:09602354429

Dados: 2024.07.22 22:08:49 -03'00'

Unidade	Quant.	Sub Total
INSTALAÇÃO HIDRAULICA	1,00	1,00
Total =		1,00

3.8.2 BOMBA SUBMERSA 220V - INSTALAÇÕES NO RESERVATÓRIO SEMIENTERRADO

3.8.2.1	BOMBA CENTRÍFUGA, MONOFÁSICA, 0,5 CV OU 0,49 HP, HM 6 A 20 M, Q 1,2 A 8,3 M3/H - FORNECIMENTO E INSTALAÇÃO. AF_12/2020	UN	1,00	
---------	------------------------------------------------------------------------------------------------------------------------	----	------	--

Unidade	Quant.	Sub Total
INSTALAÇÃO HIDRAULICA	1,00	1,00
Total =		1,00

3.8.2.2	JOELHO 90 GRAUS COM BUCHA DE LATÃO, PVC, SOLDÁVEL, DN 25MM, X 3/4 INSTALADO EM RAMAL OU SUB-RAMAL DE ÁGUA - FORNECIMENTO E INSTALAÇÃO. AF_06/2022	UN	1,00	
---------	---------------------------------------------------------------------------------------------------------------------------------------------------	----	------	--

Unidade	Quant.	Sub Total
INSTALAÇÃO HIDRAULICA	1,00	1,00
Total =		1,00

3.8.2.3	MANGUEIRA CRISTAL, LISA, PVC TRANSPARENTE, 1/2" X 2 MM	M	1,50	
---------	--------------------------------------------------------	---	------	--

Metro Linear	Comp.(m)	Sub Total
INSTALAÇÃO HIDRAULICA	1,50	1,50
Total =		1,50

3.8.2.4	ABRACADEIRA GALVANIZADA PARA TUBOS DE 3/4"	UN	2,00	
---------	--------------------------------------------	----	------	--

Unidade	Quant.	Sub Total
INSTALAÇÃO HIDRAULICA	2,00	2,00
Total =		2,00

3.8.2.5	CABO DE COBRE FLEXÍVEL ISOLADO, 2,5 MM², ANTI-CHAMA 450/750 V, PARA CIRCUITOS TERMINAIS - FORNECIMENTO E INSTALAÇÃO. AF_03/2023	M	3,00	
---------	---------------------------------------------------------------------------------------------------------------------------------	---	------	--

Metro Linear	Comp.(m)	Sub Total
INSTALAÇÃO HIDRAULICA	3,00	3,00
Total =		3,00

3.8.3 CAIXA D'ÁGUA EM POLIETILENO 500 LITROS

3.8.3.1	CAIXA D'ÁGUA EM POLIETILENO, 500 LITROS - FORNECIMENTO E INSTALAÇÃO. AF_06/2021	UN	1,00	
---------	---------------------------------------------------------------------------------	----	------	--

Unidade	Quant.	Sub Total
INSTALAÇÃO HIDRAULICA	1,00	1,00
Total =		1,00

3.8.4 ALIMENTAÇÃO DO RESERVATÓRIO ELEVADO DE 500L (CAIXA D'ÁGUA)

3.8.4.1	JOELHO 90 GRAUS, PVC, SOLDÁVEL, DN 25MM, INSTALADO EM RAMAL OU SUB-RAMAL DE ÁGUA - FORNECIMENTO E INSTALAÇÃO. AF_06/2022	UN	5,00	
---------	--------------------------------------------------------------------------------------------------------------------------	----	------	--

Unidade	Quant.	Sub Total
INSTALAÇÃO HIDRAULICA	5,00	5,00
Total =		5,00

3.8.4.2	TUBO, PVC, SOLDÁVEL, DN 25MM, INSTALADO EM RAMAL OU SUB-RAMAL DE ÁGUA - FORNECIMENTO E INSTALAÇÃO. AF_06/2022	M	9,00	
---------	---------------------------------------------------------------------------------------------------------------	---	------	--

Metro Linear	Comp.(m)	Sub Total
INSTALAÇÃO HIDRAULICA	9,00	9,00
Total =		9,00

3.8.4.3	ADAPTADOR CURTO COM BOLSA E ROSCA PARA REGISTRO, PVC, SOLDÁVEL, DN 20MM X 1/2 , INSTALADO EM RAMAL OU SUB-RAMAL DE ÁGUA - FORNECIMENTO E INSTALAÇÃO. AF_06/2022	UN	2,00	
---------	-----------------------------------------------------------------------------------------------------------------------------------------------------------------	----	------	--

Unidade	Quant.	Sub Total
INSTALAÇÃO HIDRAULICA	2,00	2,00
Total =		2,00

3.8.4.4	REGISTRO DE GAVETA BRUTO, LATÃO, ROSCÁVEL, 3/4" - FORNECIMENTO E INSTALAÇÃO. AF_08/2021	UN	1,00	
---------	-----------------------------------------------------------------------------------------	----	------	--

Unidade	Quant.	Sub Total
INSTALAÇÃO HIDRAULICA	1,00	1,00
Total =		1,00

3.8.4.5	ADAPTADOR COM FLANGE E ANEL DE VEDAÇÃO, PVC, SOLDÁVEL, DN 25 MM X 3/4", INSTALADO EM RESERVAÇÃO PREDIAL DE ÁGUA - FORNECIMENTO E INSTALAÇÃO. AF_04/2024	UN	1,00	
---------	---------------------------------------------------------------------------------------------------------------------------------------------------------	----	------	--

Unidade	Quant.	Sub Total
INSTALAÇÃO HIDRAULICA	1,00	1,00
Total =		1,00

3.8.5 DISTRIBUIÇÃO 01(D1) E INSTALAÇÃO DOS PONTOS (WC E BOX)

Assinado de forma digital por
RAFAEL PEREIRA DA SILVA
 JUNIOR:09602354429
 Dados: 2024.07.22 22:10:53 -03'00'

3.8.5.1	ADAPTADOR COM FLANGE E ANEL DE VEDAÇÃO, PVC, SOLDÁVEL, DN 25 MM X 3/4", INSTALADO EM RESERVAÇÃO PREDIAL DE ÁGUA - FORNECIMENTO E INSTALAÇÃO. AF_04/2024	UN	1,00	
Unidade				Quant.
INSTALAÇÃO HIDRAULICA				1,00
Total =				1,00
3.8.5.2	TUBO, PVC, SOLDÁVEL, DN 25MM, INSTALADO EM RAMAL OU SUB-RAMAL DE ÁGUA - FORNECIMENTO E INSTALAÇÃO. AF_06/2022	M	1,70	
Metro Linear		Comp.(m)		Sub Total
INSTALAÇÃO HIDRAULICA		1,70		1,70
Total =				1,70
3.8.5.3	JOELHO 90 GRAUS, PVC, SOLDÁVEL, DN 25MM, INSTALADO EM RAMAL OU SUB-RAMAL DE ÁGUA - FORNECIMENTO E INSTALAÇÃO. AF_06/2022	UN	1,00	
Unidade				Quant.
INSTALAÇÃO HIDRAULICA				1,00
Total =				1,00
3.8.5.4	ADAPTADOR CURTO COM BOLSA E ROSCA PARA REGISTRO, PVC, SOLDÁVEL, DN 25MM X 3/4", INSTALADO EM RAMAL OU SUB-RAMAL DE ÁGUA - FORNECIMENTO E INSTALAÇÃO. AF_06/2022	UN	2,00	
Unidade				Quant.
INSTALAÇÃO HIDRAULICA				2,00
Total =				2,00
3.8.5.5	REGISTRO DE GAVETA BRUTO, LATÃO, ROSCÁVEL, 3/4" - FORNECIMENTO E INSTALAÇÃO. AF_08/2021	UN	1,00	
Unidade				Quant.
INSTALAÇÃO HIDRAULICA				1,00
Total =				1,00
3.8.5.6	TÊ DE REDUÇÃO, PVC, SOLDÁVEL, DN 25MM X 20MM, INSTALADO EM RAMAL DE DISTRIBUIÇÃO DE ÁGUA - FORNECIMENTO E INSTALAÇÃO. AF_06/2022	UN	1,00	
Unidade				Quant.
INSTALAÇÃO HIDRAULICA				1,00
Total =				1,00
3.8.5.7	LUVA DE REDUÇÃO, PVC, SOLDÁVEL, DN 25MM X 20MM, INSTALADO EM RAMAL DE DISTRIBUIÇÃO DE ÁGUA - FORNECIMENTO E INSTALAÇÃO. AF_06/2022	UN	1,00	
Unidade				Quant.
INSTALAÇÃO HIDRAULICA				1,00
Total =				1,00
3.8.5.8	TUBO, PVC, SOLDÁVEL, DN 20MM, INSTALADO EM RAMAL OU SUB-RAMAL DE ÁGUA - FORNECIMENTO E INSTALAÇÃO. AF_06/2022	M	3,20	
Metro Linear		Comp.(m)		Sub Total
INSTALAÇÃO HIDRAULICA		3,20		3,20
Total =				3,20
3.8.5.9	JOELHO 90 GRAUS, PVC, SOLDÁVEL, DN 20MM, INSTALADO EM RAMAL DE DISTRIBUIÇÃO DE ÁGUA - FORNECIMENTO E INSTALAÇÃO. AF_06/2022	UN	3,00	
Unidade				Quant.
INSTALAÇÃO HIDRAULICA				3,00
Total =				3,00
3.8.5.10	TE, PVC, SOLDÁVEL, DN 20MM, INSTALADO EM RAMAL DE DISTRIBUIÇÃO DE ÁGUA - FORNECIMENTO E INSTALAÇÃO. AF_06/2022	UN	1,00	
Unidade				Quant.
INSTALAÇÃO HIDRAULICA				1,00
Total =				1,00
3.8.5.11	JOELHO 90 GRAUS, PVC, SOLDÁVEL, DN 20MM, INSTALADO EM RAMAL DE DISTRIBUIÇÃO DE ÁGUA - FORNECIMENTO E INSTALAÇÃO. AF_06/2022	UN	1,00	
Unidade				Quant.
INSTALAÇÃO HIDRAULICA				1,00
Total =				1,00
3.8.5.12	ADAPTADOR CURTO COM BOLSA E ROSCA PARA REGISTRO, PVC, SOLDÁVEL, DN 20MM X 1/2", INSTALADO EM RAMAL OU SUB-RAMAL DE ÁGUA - FORNECIMENTO E INSTALAÇÃO. AF_06/2022	UN	2,00	
Unidade				Quant.
INSTALAÇÃO HIDRAULICA				2,00
Total =				2,00

RAFAEL PEREIRA DA
SILVA
JUNIOR:09602354429

Assinado de forma digital por
RAFAEL PEREIRA DA SILVA
JUNIOR:09602354429
Dados: 2024.07.22 22:12:58 -03'00'

3.8.5.13	REGISTRO DE PRESSÃO BRUTO, LATÃO, ROSCÁVEL, 1/2" - FORNECIMENTO E INSTALAÇÃO. AF_08/2021	UN	1,00	
Unidade				Quant.
INSTALAÇÃO HIDRAULICA				1,00
Total =				1,00
3.8.6 DISTRIBUIÇÃO 02(D2) E INSTALAÇÃO DOS PONTOS (SERVIÇO E COZINHA)				
3.8.6.1	ADAPTADOR COM FLANGE E ANEL DE VEDAÇÃO, PVC, SOLDÁVEL, DN 25 MM X 3/4", INSTALADO EM RESERVAÇÃO PREDIAL DE ÁGUA - FORNECIMENTO E INSTALAÇÃO. AF_04/2024	UN	1,00	
Unidade				Quant.
INSTALAÇÃO HIDRAULICA				1,00
Total =				1,00
3.8.6.2	TUBO, PVC, SOLDÁVEL, DN 25MM, INSTALADO EM RAMAL OU SUB-RAMAL DE ÁGUA - FORNECIMENTO E INSTALAÇÃO. AF_06/2022	M	6,90	
Metro Linear		Comp.(m)		Sub Total
INSTALAÇÃO HIDRAULICA		6,90		6,90
Total =				6,90
3.8.6.3	JOELHO 90 GRAUS, PVC, SOLDÁVEL, DN 25MM, INSTALADO EM RAMAL OU SUB-RAMAL DE ÁGUA - FORNECIMENTO E INSTALAÇÃO. AF_06/2022	UN	3,00	
Unidade				Quant.
INSTALAÇÃO HIDRAULICA				3,00
Total =				3,00
3.8.6.4	JOELHO REDUÇÃO RIGIDO SOLDAVEL C/ ROSCA, DIAM = 25MM X 1/2"	UN	1,00	
Unidade				Quant.
INSTALAÇÃO HIDRAULICA				1,00
Total =				1,00
3.8.6.5	TUBO, PVC, SOLDÁVEL, DN 20MM, INSTALADO EM RAMAL OU SUB-RAMAL DE ÁGUA - FORNECIMENTO E INSTALAÇÃO. AF_06/2022	M	0,80	
Metro Linear		Comp.(m)		Sub Total
INSTALAÇÃO HIDRAULICA		0,80		0,80
Total =				0,80
3.8.6.6	ADAPTADOR CURTO COM BOLSA E ROSCA PARA REGISTRO, PVC, SOLDÁVEL, DN 20MM X 1/2 , INSTALADO EM RAMAL OU SUB-RAMAL DE ÁGUA - FORNECIMENTO E INSTALAÇÃO. AF_06/2022	UN	3,00	
Unidade				Quant.
INSTALAÇÃO HIDRAULICA				3,00
Total =				3,00
3.8.6.7	REGISTRO DE PRESSÃO BRUTO, LATÃO, ROSCÁVEL, 1/2" - FORNECIMENTO E INSTALAÇÃO. AF_08/2021	UN	1,00	
Unidade				Quant.
INSTALAÇÃO HIDRAULICA				1,00
Total =				1,00
3.8.6.8	TE, PVC, SOLDÁVEL, DN 20MM, INSTALADO EM RAMAL DE DISTRIBUIÇÃO DE ÁGUA - FORNECIMENTO E INSTALAÇÃO. AF_06/2022	UN	1,00	
Unidade				Quant.
INSTALAÇÃO HIDRAULICA				1,00
Total =				1,00
3.8.6.9	JOELHO 90 GRAUS, PVC, SOLDÁVEL, DN 20MM, INSTALADO EM RAMAL DE DISTRIBUIÇÃO DE ÁGUA - FORNECIMENTO E INSTALAÇÃO. AF_06/2022	UN	2,00	
Unidade				Quant.
INSTALAÇÃO HIDRAULICA				2,00
Total =				2,00
3.8.7 EXTRAVASOR				
3.8.7.1	ADAPTADOR COM FLANGE E ANEL DE VEDAÇÃO, PVC, SOLDÁVEL, DN 32 MM X 1", INSTALADO EM RESERVAÇÃO PREDIAL DE ÁGUA - FORNECIMENTO E INSTALAÇÃO. AF_04/2024	UN	1,00	
Unidade				Quant.
INSTALAÇÃO HIDRAULICA				1,00
Total =				1,00
3.8.7.2	TUBO, PVC, SOLDÁVEL, DN 32MM, INSTALADO EM RAMAL OU SUB-RAMAL DE ÁGUA - FORNECIMENTO E INSTALAÇÃO. AF_06/2022	M	2,70	
Metro Linear		Comp.(m)		Sub Total
INSTALAÇÃO HIDRAULICA		2,70		2,70
Total =				2,70

RAFAEL PEREIRA DA
SILVA
JUNIOR:09602354429

Assinado de forma digital por
RAFAEL PEREIRA DA SILVA
JUNIOR:09602354429
Dados: 2024.07.22 22:15:08 -03'00'

3.8.7.3	JOELHO 90 GRAUS, PVC, SOLDÁVEL, DN 32MM, INSTALADO EM RAMAL OU SUBRAMAL DE ÁGUA - FORNECIMENTO E INSTALAÇÃO. AF_06/2022	UN	2,00	
Unidade				Quant.
INSTALAÇÃO HIDRAULICA				2,00
Total =				2,00
3.9 REATERRO/ATERRO				
3.9.1	REATERRO MANUAL DE VALAS, COM COMPACTADOR DE SOLOS DE PERCUSSÃO. AF_08/2023	m³	14,66	
Volume		Volume.(m³)		Sub Total
REATERRO		14,66		14,66
Total =				14,66
3.10 ESQUADRIAS				
3.10.1	PORTA DE FERRO TIPO VENEZIANA, DE ABRIR, SEM BANDEIRA SEM FERRAGENS	m²	3,36	
Área		Comp.(m)	Alt.(m)	Quant.
SERVIÇO E VARANDA		0,80	2,10	2,00
Total =				3,36
3.10.2	FECHADURA DE EMBUTIR COM CILINDRO, EXTERNA, COMPLETA, ACABAMENTO PADRÃO POPULAR, INCLUSO EXECUÇÃO DE FURO - FORNECIMENTO E INSTALAÇÃO. AF_12/2019	UN	2,00	
Unidade				Quant.
SERVIÇO E VARANDA				2,00
Total =				2,00
3.10.3	KIT DE PORTA DE MADEIRA PARA PINTURA, SEMI-OCA (LEVE OU MÉDIA), PADRÃO POPULAR, 60X210CM, ESPESSURA DE 3,5CM, ITENS INCLUSOS: DOBRADIÇAS, MONTAGEM E INSTALAÇÃO DO BATENTE, SEM FECHADURA - FORNECIMENTO E INSTALAÇÃO. AF_12/2019	UN	1,00	
Unidade				Quant.
BANHEIRO				1,00
Total =				1,00
3.10.4	FECHADURA DE EMBUTIR PARA PORTA DE BANHEIRO, COMPLETA, ACABAMENTO PADRÃO POPULAR, INCLUSO EXECUÇÃO DE FURO - FORNECIMENTO E INSTALAÇÃO. AF_12/2019	UN	1,00	
Unidade				Quant.
BANHEIRO				1,00
Total =				1,00
3.10.5	JANELA DE ALUMÍNIO DE CORRER COM 3 FOLHAS (2 VENEZIANAS E 1 PARA VIDRO), COM VIDROS, BATENTE E FERRAGENS. EXCLUSIVE ACABAMENTO, ALIZAR E CONTRAMARCO. FORNECIMENTO E INSTALAÇÃO. AF_12/2019	m²	2,88	
Área		Comp.(m)	Alt.(m)	Quant.
SALA E QUARTO		1,20	0,80	3,00
Total =				2,88
3.11 REVESTIMENTO				
3.13.1	CHAPISCO APLICADO EM ALVENARIA E ESTRUTURAS DE CONCRETO INTERNAS, COM EQUIPAMENTO DE PROJEÇÃO. ARGAMASSA TRAÇO 1:3 COM PREPARO MANUAL. AF_10/2022	m²	219,80	
Área		Comp.(m)	Alt.(m)	Sub Total
PAREDES		78,50	2,80	219,80
Total =				219,80
3.13.2	EMBOÇO OU MASSA ÚNICA EM ARGAMASSA TRAÇO 1:2:8, PREPARO MANUAL, APLICADA MANUALMENTE EM PANOS DE FACHADA COM PRESENÇA DE VÃOS, ESPESSURA DE 25 MM. AF_08/2022	m²	219,80	
Área		Comp.(m)	Alt.(m)	Sub Total
PAREDES		78,50	2,80	219,80
Total =				219,80
3.13.3	BARRA LISA TRACO 1:3 (CIMENTO E AREIA MEDIA NAO PENEIRADA), INCLUSO ADITIVO IMPERMEABILIZANTE, ESPESSURA 0,5CM, PREPARO MANUAL DA ARGAMASSA	m²	9,27	
Área		Comp.(m)	Alt.(m)	Sub Total
BANHEIRO		5,5	1,70	9,27
Total =				9,27
3.12 PAVIMENTAÇÃO				
3.12.1	LASTRO DE CONCRETO, PREPARO MECÂNICO, INCLUSOS ADITIVO IMPERMEABILIZANTE, LANÇAMENTO E ADENSAMENTO	m³	1,56	
Volume		Área.(m²)	Esp. (m)	Sub Total

RAFAEL PEREIRA DA SILVA
JUNIOR:09602354429

Assinado de forma digital por
RAFAEL PEREIRA DA SILVA
JUNIOR:09602354429
Dados: 2024.07.22 22:17:19 -03'00'

	PISO	29,45	0,05	1,56
	Total =			1,56
3.12.2	LANCAMENTO/APLICACAO MANUAL DE CONCRETO EM FUNDACOES	m³	1,56	
	Volume	Área.(m²)	Esp. (m)	Sub Total
	PISO	29,45	0,05	1,56
	Total =			1,56
3.12.3	PISO CIMENTADO, TRAÇO 1:3 (CIMENTO E AREIA), ACABAMENTO LISO, ESPESSURA 2,0 CM, PREPARO MECÂNICO DA ARGAMASSA. AF_09/2020	m²	29,45	
	Área	Área.(m²)		Sub Total
	PISO	29,45		29,45
	BANHEIRO	1,75		1,75
	Total =			31,20
3.13	LOUÇAS E PEÇAS SANITÁRIAS			
3.13.1	VASO SANITÁRIO SIFONADO COM CAIXA ACOPLADA LOUÇA BRANCA - FORNECIMENTO E INSTALAÇÃO. AF_01/2020	UN	1,00	
	Unidade		Quant.	Sub Total
	BANHEIRO		1,00	1,00
	Total =			1,00
3.13.2	Vaso sanitário convencional, linha ravena P9, DECA ou similar, c/caixa de descarga de sobrepôr AKROS ou similar, assento plastico universal branco, conjunto de fixação, tubo de descida de embutir e engate plástico	un	1,00	
	Unidade		Quant.	Sub Total
	BANHEIRO		1,00	1,00
	Total =			1,00
3.13.3	LAVATÓRIO LOUÇA BRANCA SUSPENSO, 29,5 X 39CM OU EQUIVALENTE, PADRÃO POPULAR - FORNECIMENTO E INSTALAÇÃO. AF_01/2020	UN	1,00	
	Unidade		Quant.	Sub Total
	BANHEIRO		1,00	1,00
	Total =			1,00
3.13.4	BANCADA DE MÁRMORE SINTÉTICO 120 X 60CM, COM CUBA INTEGRADA, INCLUSO SIFÃO TIPO GARRAFA EM PVC, VÁLVULA EM PLÁSTICO CROMADO TIPO AMERICANA E TORNEIRA CROMADA LONGA, DE PAREDE, PADRÃO POPULAR - FORNECIMENTO E INSTALAÇÃO. AF_01/2020	UN	1,00	
	Unidade		Quant.	Sub Total
	COZINHA		1,00	1,00
	Total =			1,00
3.13.5	TANQUE DE MÁRMORE SINTÉTICO SUSPENSO, 22L OU EQUIVALENTE, INCLUSO SIFÃO TIPO GARRAFA EM PVC, VÁLVULA PLÁSTICA E TORNEIRA DE METAL CROMADO PADRÃO POPULAR - FORNEC. E INSTALAÇÃO. AF_01/2020	UN	1,00	
	Unidade		Quant.	Sub Total
	SERVIÇO		1,00	1,00
	Total =			1,00
3.13.6	Chuveiro simples de plástico (herc ref 1980 ou similar), c/ registro de pressão de pvc	un	1,00	
	Unidade		Quant.	Sub Total
	BANHEIRO		1,00	1,00
	Total =			1,00
3.13.7	KIT DE ACESSORIOS PARA BANHEIRO EM METAL CROMADO, 5 PECAS, INCLUSO FIXAÇÃO. AF_01/2020	UN	1,00	
	Unidade		Quant.	Sub Total
	BANHEIRO		1,00	1,00
	Total =			1,00
3.14	PINTURAS			
3.14.1	PINTURA LÁTEX ACRÍLICA PREMIUM, APLICAÇÃO MANUAL EM PAREDES, DUAS DEMÃOS. AF_04/2023	m²	219,80	
	Área	Comp.(m)	Alt.(m)	Sub Total
	PAREDES	78,50	2,80	219,80
	Total =			219,80
3.14.2	PINTURA ESMALTE BRILHANTE PARA MADEIRA, DUAS DEMAOS, SOBRE FUNDO NIVELADOR BRANCO	m²	3,75	
	Área	Área (m²)		Sub Total
	PINTURA	3,75		3,75
	Total =			3,75

RAFAEL PEREIRA DA
SILVA
JUNIOR:09602354429

Assinado de forma digital por
RAFAEL PEREIRA DA SILVA
JUNIOR:09602354429
Dados: 2024.07.22 22:19:33 -03'00'

3.14.3	PINTURA ESMALTE ALTO BRILHO, DUAS DEMAOS, SOBRE SUPERFICIE METALICA	m ²	15,78		
Área		Área (m ²)		Sub Total	
PINTURA		15,78		15,78	
Total =				15,78	
3.15 CALÇADA DE PROTEÇÃO					
3.15.1	ESCAVAÇÃO MANUAL DE VIGA DE BORDA PARA RADIER. AF_09/2021	m ³	6,44		
Volume		Comp.(m)	Alt.(m)	larg.(m)	Sub Total
CALÇADA		32,20	0,50	0,40	6,44
Total =				6,44	
3.15.2	ALVENARIA DE VEDAÇÃO DE BLOCOS CERÂMICOS FURADOS NA HORIZONTAL DE 9X19X19 CM (ESPESSURA 9 CM) E ARGAMASSA DE ASSENTAMENTO COM PREPARO MANUAL. AF_12/2021	m ²	12,88		
Área		Comp.(m)	larg.(m)	Sub Total	
CALÇADA		32,20	0,40	12,88	
Total =				12,88	
3.15.3	REATERRO MANUAL DE VALAS, COM PLACA VIBRATÓRIA. AF_08/2023	m ³	0,43		
Volume		Volume (m ³)		Sub Total	
CALÇADA		0,43		0,43	
Total =				0,43	
3.15.4	CONCRETO MAGRO PARA LASTRO, TRAÇO 1:4,5:4,5 (EM MASSA SECA DE CIMENTO/ AREIA MÉDIA/ BRITA 1) - PREPARO MECÂNICO COM BETONEIRA 400 L. AF_05/2021	m ³	0,39		
Volume		Comp.(m)	Esp.(m)	larg.(m)	Sub Total
CALÇADA		32,20	0,03	0,40	0,39
Total =				0,39	
3.15.5	LANCAMENTO/APLICACAO MANUAL DE CONCRETO EM FUNDACOES	m ³	0,39		
Volume		Comp.(m)	Alt.(m)	larg.(m)	Sub Total
CALÇADA		32,20	0,03	0,40	0,39
Total =				0,39	
3.15.6	CHAPISCO APLICADO EM ALVENARIAS E ESTRUTURAS DE CONCRETO INTERNAS, COM COLHER DE PEDREIRO. ARGAMASSA TRAÇO 1:3 COM PREPARO MANUAL. AF_10/2022	m ²	4,83		
Área		Comp.(m)	Alt.(m)	Sub Total	
CALÇADA		32,20	0,15	4,83	
Total =				4,83	
3.15.7	EMBOÇO OU MASSA ÚNICA EM ARGAMASSA TRAÇO 1:2:8, PREPARO MANUAL, APLICADA MANUALMENTE EM PANOS CEGOS DE FACHADA (SEM PRESENÇA DE VÃOS), ESPESSURA DE 25 MM. AF_09/2022	m ²	4,83		
Área		Comp.(m)	Alt.(m)	Sub Total	
CALÇADA		32,20	0,15	4,83	
Total =				4,83	
3.16 CAIXA DE INSPEÇÃO					
3.16.1	CAIXA DE INSPEÇÃO PARA ATERRAMENTO, CIRCULAR, EM POLIETILENO, DIÂMETRO INTERNO = 0,3 M. AF_12/2020	UN	3,00		
Unidade			Quant.	Sub Total	
CAIXA DE INSPEÇÃO			3,00	3,00	
Total =			3,00		
3.17 CAIXA DE GORDURA					
3.17.1	CAIXA DE GORDURA SIMPLES (CAPACIDADE: 36 L), RETANGULAR, EM ALVENARIA COM BLOCOS DE CONCRETO, DIMENSÕES INTERNAS = 0,2X0,4 M, ALTURA INTERNA = 0,8 M. AF_12/2020	UN	1,00		
Unidade			Quant.	Sub Total	
CAIXA DE GORDURA			1,00	1,00	
Total =			1,00		
3.18 TANQUE SEPTICO					
3.18.1	LOCAÇÃO CONVENCIONAL DE OBRA, UTILIZANDO GABARITO DE TÁBUAS CORRIDAS PONTALETADAS A CADA 2,00M - 2 UTILIZAÇÕES. AF_03/2024	M	6,52		
Área		Comp.(m)		Sub Total	
TANQUE		6,52		6,52	
Total =				6,52	
3.18.2	ESCAVACAO MANUAL TERRENO 2a CATEGORIA	m ³	3,79		
Volume		Comp.(m)	Alt.(m)	larg.(m)	Sub Total
TANQUE		2,12	1,57	1,14	3,79

RAFAEL PEREIRA DA
SILVA
JUNIOR:09602354429

Assinado de forma digital por
RAFAEL PEREIRA DA SILVA
JUNIOR:09602354429
Dados: 2024.07.22 22:21:49 -03'00'

Total =				3,79
3.18.3	LASTRO DE CONCRETO, PREPARO MECÂNICO, INCLUSOS ADITIVO IMPERMEABILIZANTE, LANÇAMENTO E ADENSAMENTO	m³	0,17	
Volume		Comp.(m)	Alt.(m)	larg.(m)
TANQUE		2,12	0,07	1,14
Total =				0,17
3.18.4	LANÇAMENTO/APLICACAO MANUAL DE CONCRETO EM FUNDACOES	m³	0,17	
Volume		Comp.(m)	Alt.(m)	larg.(m)
TANQUE		2,12	0,07	1,14
Total =				0,17
3.18.5	ALVENARIA DE VEDAÇÃO DE BLOCOS CERÂMICOS FURADOS NA HORIZONTAL DE 9X19X19 CM (ESPESSURA 9 CM) E ARGAMASSA DE ASSENTAMENTO COM PREPARO MANUAL. AF 12/2021	m²	10,69	
Área		Comp.(m)	Alt.(m)	Sub Total
TANQUE		6,52	1,64	10,69
Total =				10,69
3.18.6	CHAPISCO APLICADO EM ALVENARIAS E ESTRUTURAS DE CONCRETO INTERNAS, COM COLHER DE PEDREIRO. ARGAMASSA TRAÇO 1:3 COM PREPARO MANUAL. AF 10/2022	m²	9,78	
Área		Comp.(m)	Alt.(m)	Sub Total
TANQUE		6,52	1,50	9,78
Total =				9,78
3.18.7	EMBOÇO OU MASSA ÚNICA EM ARGAMASSA TRAÇO 1:2:8, PREPARO MANUAL, APLICADA MANUALMENTE EM PANOS CEGOS DE FACHADA (SEM PRESENÇA DE VÃOS), ESPESSURA DE 25 MM. AF 09/2022	m²	9,78	
Área		Comp.(m)	Alt.(m)	Sub Total
TANQUE		6,52	1,50	9,78
Total =				9,78
3.18.8	MONTAGEM E DESMONTAGEM DE FÔRMA DE LAJE MACIÇA, PÉ-DIREITO SIMPLES, EM CHAPA DE MADEIRA COMPENSADA RESINADA, 8 UTILIZAÇÕES. AF 09/2020	m²	2,42	
Área		Comp.(m)	larg.(m)	Sub Total
LAJE TANQUE		2,12	1,14	2,42
Total =				2,42
3.18.9	ARMAÇÃO DE LAJE DE ESTRUTURA CONVENCIONAL DE CONCRETO ARMADO UTILIZANDO AÇO CA-50 DE 6,3 MM - MONTAGEM. AF 06/2022	KG	8,82	
Peso		Comp.(m)	Coef. (kg/m)	Quant.
LAJE TANQUE		4,50	0,25	8,00
Total =				8,82
3.18.10	CONCRETO FCK = 30MPA, TRAÇO 1:2,1:2,5 (EM MASSA SECA DE CIMENTO/ AREIA MÉDIA/ BRITA 1) - PREPARO MECÂNICO COM BETONEIRA 400 L. AF 05/2021	m³	0,17	
Volume		Comp.(m)	Alt.(m)	larg.(m)
TANQUE		2,12	0,07	1,14
Total =				0,17
3.18.11	LANÇAMENTO/APLICACAO MANUAL DE CONCRETO EM FUNDACOES	m³	0,17	
Volume		Comp.(m)	Alt.(m)	larg.(m)
TANQUE		2,12	0,07	1,14
Total =				0,17
3.19	SUMIDOURO			
3.19.1	LOCAÇÃO CONVENCIONAL DE OBRA, UTILIZANDO GABARITO DE TÁBUAS CORRIDAS PONTALETADAS A CADA 2,00M - 2 UTILIZAÇÕES. AF 03/2024	M	4,16	
Área		Comp.(m)		Sub Total
SUMIDOURO		4,16		4,16
Total =				4,16
3.19.2	ESCAVACAO MANUAL TERRENO 2a CATEGORIA	m³	1,95	
Volume		Comp.(m)	Alt.(m)	larg.(m)
SUMIDOURO		1,04	1,80	1,04
Total =				1,95
3.19.3	ALVENARIA DE VEDAÇÃO DE BLOCOS CERÂMICOS FURADOS NA HORIZONTAL DE 9X19X19 CM (ESPESSURA 9 CM) E ARGAMASSA DE ASSENTAMENTO COM PREPARO MANUAL. AF 12/2021	m²	7,78	
Área		Comp.(m)	Alt.(m)	Sub Total
SUMIDOURO		4,16	1,87	7,78

RAFAEL PEREIRA DA
SILVA
JUNIOR:09602354429

Assinado de forma digital por
RAFAEL PEREIRA DA SILVA
JUNIOR:09602354429
Dados: 2024.07.22 22:24:21 -03'00'

Total =				7,78																																																							
3.19.4	FORNECIMENTO E LANÇAMENTO DE BRITA N. 4	m³	0,38																																																								
<table border="1"> <thead> <tr> <th>Volume</th> <th>Comp.(m)</th> <th>Alt.(m)</th> <th>larg.(m)</th> <th>Sub Total</th> </tr> </thead> <tbody> <tr> <td>SUMIDOURO</td> <td>0,80</td> <td>0,60</td> <td>0,80</td> <td>0,38</td> </tr> <tr> <td>Total =</td> <td></td> <td></td> <td></td> <td>0,38</td> </tr> </tbody> </table>					Volume	Comp.(m)	Alt.(m)	larg.(m)	Sub Total	SUMIDOURO	0,80	0,60	0,80	0,38	Total =				0,38																																								
Volume	Comp.(m)	Alt.(m)	larg.(m)	Sub Total																																																							
SUMIDOURO	0,80	0,60	0,80	0,38																																																							
Total =				0,38																																																							
3.19.5	MONTAGEM E DESMONTAGEM DE FÔRMA DE LAJE MACIÇA, PÉ-DIREITO SIMPLES, EM CHAPA DE MADEIRA COMPENSADA RESINADA, 8 UTILIZAÇÕES. AF_09/2020	m²	1,08																																																								
<table border="1"> <thead> <tr> <th>Área</th> <th>Comp.(m)</th> <th>larg.(m)</th> <th>Sub Total</th> </tr> </thead> <tbody> <tr> <td>SUMIDOURO</td> <td>1,04</td> <td>1,04</td> <td>1,08</td> </tr> <tr> <td>Total =</td> <td></td> <td></td> <td>1,08</td> </tr> </tbody> </table>					Área	Comp.(m)	larg.(m)	Sub Total	SUMIDOURO	1,04	1,04	1,08	Total =			1,08																																											
Área	Comp.(m)	larg.(m)	Sub Total																																																								
SUMIDOURO	1,04	1,04	1,08																																																								
Total =			1,08																																																								
3.19.6	ARMAÇÃO DE LAJE DE ESTRUTURA CONVENCIONAL DE CONCRETO ARMADO UTILIZANDO AÇO CA-50 DE 6,3 MM - MONTAGEM. AF_06/2022	KG	4,06																																																								
<table border="1"> <thead> <tr> <th>Peso</th> <th>Comp.(m)</th> <th>Coef. (kg/m)</th> <th>Quant.</th> <th>Sub Total</th> </tr> </thead> <tbody> <tr> <td>SUMIDOURO</td> <td>4,14</td> <td>0,25</td> <td>4,00</td> <td>4,06</td> </tr> <tr> <td>Total =</td> <td></td> <td></td> <td></td> <td>4,06</td> </tr> </tbody> </table>					Peso	Comp.(m)	Coef. (kg/m)	Quant.	Sub Total	SUMIDOURO	4,14	0,25	4,00	4,06	Total =				4,06																																								
Peso	Comp.(m)	Coef. (kg/m)	Quant.	Sub Total																																																							
SUMIDOURO	4,14	0,25	4,00	4,06																																																							
Total =				4,06																																																							
3.19.7	CONCRETO FCK = 30MPA, TRAÇO 1:2,1:2,5 (EM MASSA SECA DE CIMENTO/ AREIA MÉDIA/ BRITA 1) - PREPARO MECÂNICO COM BETONEIRA 400 L. AF_05/2021	m³	0,08																																																								
<table border="1"> <thead> <tr> <th>Volume</th> <th>Comp.(m)</th> <th>Alt.(m)</th> <th>larg.(m)</th> <th>Sub Total</th> </tr> </thead> <tbody> <tr> <td>SUMIDOURO</td> <td>1,04</td> <td>0,07</td> <td>1,04</td> <td>0,08</td> </tr> <tr> <td>Total =</td> <td></td> <td></td> <td></td> <td>0,08</td> </tr> </tbody> </table>					Volume	Comp.(m)	Alt.(m)	larg.(m)	Sub Total	SUMIDOURO	1,04	0,07	1,04	0,08	Total =				0,08																																								
Volume	Comp.(m)	Alt.(m)	larg.(m)	Sub Total																																																							
SUMIDOURO	1,04	0,07	1,04	0,08																																																							
Total =				0,08																																																							
3.19.8	LANÇAMENTO/APLICAÇÃO MANUAL DE CONCRETO EM FUNDACOES	m³	0,08																																																								
<table border="1"> <thead> <tr> <th>Volume</th> <th>Comp.(m)</th> <th>Alt.(m)</th> <th>larg.(m)</th> <th>Sub Total</th> </tr> </thead> <tbody> <tr> <td>SUMIDOURO</td> <td>1,04</td> <td>0,07</td> <td>1,04</td> <td>0,08</td> </tr> <tr> <td>Total =</td> <td></td> <td></td> <td></td> <td>0,08</td> </tr> </tbody> </table>					Volume	Comp.(m)	Alt.(m)	larg.(m)	Sub Total	SUMIDOURO	1,04	0,07	1,04	0,08	Total =				0,08																																								
Volume	Comp.(m)	Alt.(m)	larg.(m)	Sub Total																																																							
SUMIDOURO	1,04	0,07	1,04	0,08																																																							
Total =				0,08																																																							
4	MELHORIA HABITACIONAL TIPO 2 - BENEF. 4																																																										
4.1	ADMINISTRAÇÃO LOCAL DA OBRA																																																										
4.1.1	LOCAÇÃO CONVENCIONAL DE OBRA, UTILIZANDO GABARITO DE TÁBUAS CORRIDAS PONTALETADAS A CADA 2,00M - 2 UTILIZAÇÕES. AF_03/2024	M²	37,20																																																								
<table border="1"> <thead> <tr> <th>Metro linear</th> <th>Comp.(m)</th> <th>Folga (m)</th> <th>Sub Total</th> </tr> </thead> <tbody> <tr> <td>PERIMETRO DA HABITAÇÃO TIPO 2</td> <td>30,20</td> <td>7,00</td> <td>37,20</td> </tr> <tr> <td>Total =</td> <td></td> <td></td> <td>37,20</td> </tr> </tbody> </table>					Metro linear	Comp.(m)	Folga (m)	Sub Total	PERIMETRO DA HABITAÇÃO TIPO 2	30,20	7,00	37,20	Total =			37,20																																											
Metro linear	Comp.(m)	Folga (m)	Sub Total																																																								
PERIMETRO DA HABITAÇÃO TIPO 2	30,20	7,00	37,20																																																								
Total =			37,20																																																								
4.2	INFRA E SUPERESTRUTURA																																																										
4.2.1	CHAPISCO APLICADO EM ALVENARIAS E ESTRUTURAS DE CONCRETO INTERNAS, COM COLHER DE PEDREIRO. ARGAMASSA TRAÇO 1:3 COM PREPARO MANUAL. AF_10/2022	M²	41,22																																																								
<table border="1"> <thead> <tr> <th>Área</th> <th>Comp.(m)</th> <th>Alt.(m)</th> <th>larg.(m)</th> <th>Sub Total</th> </tr> </thead> <tbody> <tr> <td>CINTA</td> <td>45,80</td> <td>0,15</td> <td>2,00</td> <td>13,74</td> </tr> <tr> <td>BALDRAME</td> <td>45,80</td> <td>0,30</td> <td>2,00</td> <td>27,48</td> </tr> <tr> <td>Total =</td> <td></td> <td></td> <td></td> <td>41,22</td> </tr> </tbody> </table>					Área	Comp.(m)	Alt.(m)	larg.(m)	Sub Total	CINTA	45,80	0,15	2,00	13,74	BALDRAME	45,80	0,30	2,00	27,48	Total =				41,22																																			
Área	Comp.(m)	Alt.(m)	larg.(m)	Sub Total																																																							
CINTA	45,80	0,15	2,00	13,74																																																							
BALDRAME	45,80	0,30	2,00	27,48																																																							
Total =				41,22																																																							
4.2.2	EMBOÇO OU MASSA ÚNICA EM ARGAMASSA TRAÇO 1:2:8, PREPARO MANUAL, APLICADA MANUALMENTE EM PANOS CEGOS DE FACHADA (SEM PRESENÇA DE VÃOS), ESPESSURA DE 25 MM. AF_09/2022	M²	41,22																																																								
<table border="1"> <thead> <tr> <th>Área</th> <th>Comp.(m)</th> <th>Alt.(m)</th> <th>larg.(m)</th> <th>Sub Total</th> </tr> </thead> <tbody> <tr> <td>CINTA</td> <td>45,80</td> <td>0,15</td> <td>2,00</td> <td>13,74</td> </tr> <tr> <td>BALDRAME</td> <td>45,80</td> <td>0,30</td> <td>2,00</td> <td>27,48</td> </tr> <tr> <td>Total =</td> <td></td> <td></td> <td></td> <td>41,22</td> </tr> </tbody> </table>					Área	Comp.(m)	Alt.(m)	larg.(m)	Sub Total	CINTA	45,80	0,15	2,00	13,74	BALDRAME	45,80	0,30	2,00	27,48	Total =				41,22																																			
Área	Comp.(m)	Alt.(m)	larg.(m)	Sub Total																																																							
CINTA	45,80	0,15	2,00	13,74																																																							
BALDRAME	45,80	0,30	2,00	27,48																																																							
Total =				41,22																																																							
4.2.3	PINTURA LÁTEX ACRÍLICA PREMIUM, APLICAÇÃO MANUAL EM PAREDES, DUAS DEMÃOS. AF_04/2023	M²	20,61																																																								
<table border="1"> <thead> <tr> <th>Área</th> <th>Comp.(m)</th> <th>Alt.(m)</th> <th>Sub Total</th> </tr> </thead> <tbody> <tr> <td>EMBOÇO - CINTA - LADO EXTERNO</td> <td>45,80</td> <td>0,15</td> <td>6,87</td> </tr> <tr> <td>EMBOÇO - BALDRAMES - LADO EXTERNO</td> <td>45,80</td> <td>0,30</td> <td>13,74</td> </tr> <tr> <td>Total =</td> <td></td> <td></td> <td>20,61</td> </tr> </tbody> </table>					Área	Comp.(m)	Alt.(m)	Sub Total	EMBOÇO - CINTA - LADO EXTERNO	45,80	0,15	6,87	EMBOÇO - BALDRAMES - LADO EXTERNO	45,80	0,30	13,74	Total =			20,61																																							
Área	Comp.(m)	Alt.(m)	Sub Total																																																								
EMBOÇO - CINTA - LADO EXTERNO	45,80	0,15	6,87																																																								
EMBOÇO - BALDRAMES - LADO EXTERNO	45,80	0,30	13,74																																																								
Total =			20,61																																																								
4.2.4	VERGA PRÉ-MOLDADA COM ATÉ 1,5 M DE VÃO, ESPESSURA DE *20* CM. AF_03/2024	M	16,80																																																								
<table border="1"> <thead> <tr> <th>Metro Linear</th> <th>Comp.(m)</th> <th>Apoio (m)</th> <th>Quant.</th> <th>Sub Total</th> </tr> </thead> <tbody> <tr> <td>QUARTO 01</td> <td>0,75</td> <td>0,40</td> <td>1,00</td> <td>1,15</td> </tr> <tr> <td>QUARTO 02</td> <td>0,75</td> <td>0,40</td> <td>1,00</td> <td>1,15</td> </tr> <tr> <td>WC</td> <td>0,60</td> <td>0,40</td> <td>1,00</td> <td>1,00</td> </tr> <tr> <td>SALA DE ESTAR</td> <td>0,80</td> <td>0,40</td> <td>1,00</td> <td>1,20</td> </tr> <tr> <td>VARANDA</td> <td>0,80</td> <td>0,40</td> <td>1,00</td> <td>1,20</td> </tr> <tr> <td>SERVIÇO</td> <td>0,75</td> <td>0,40</td> <td>1,00</td> <td>1,15</td> </tr> <tr> <td>COZINHA</td> <td>0,75</td> <td>0,40</td> <td>1,00</td> <td>1,15</td> </tr> <tr> <td>QUARTO 01</td> <td>1,60</td> <td></td> <td>1,00</td> <td>1,60</td> </tr> <tr> <td>QUARTO 02</td> <td>1,60</td> <td></td> <td>1,00</td> <td>1,60</td> </tr> <tr> <td>WC</td> <td>1,00</td> <td></td> <td>1,00</td> <td>1,00</td> </tr> </tbody> </table>					Metro Linear	Comp.(m)	Apoio (m)	Quant.	Sub Total	QUARTO 01	0,75	0,40	1,00	1,15	QUARTO 02	0,75	0,40	1,00	1,15	WC	0,60	0,40	1,00	1,00	SALA DE ESTAR	0,80	0,40	1,00	1,20	VARANDA	0,80	0,40	1,00	1,20	SERVIÇO	0,75	0,40	1,00	1,15	COZINHA	0,75	0,40	1,00	1,15	QUARTO 01	1,60		1,00	1,60	QUARTO 02	1,60		1,00	1,60	WC	1,00		1,00	1,00
Metro Linear	Comp.(m)	Apoio (m)	Quant.	Sub Total																																																							
QUARTO 01	0,75	0,40	1,00	1,15																																																							
QUARTO 02	0,75	0,40	1,00	1,15																																																							
WC	0,60	0,40	1,00	1,00																																																							
SALA DE ESTAR	0,80	0,40	1,00	1,20																																																							
VARANDA	0,80	0,40	1,00	1,20																																																							
SERVIÇO	0,75	0,40	1,00	1,15																																																							
COZINHA	0,75	0,40	1,00	1,15																																																							
QUARTO 01	1,60		1,00	1,60																																																							
QUARTO 02	1,60		1,00	1,60																																																							
WC	1,00		1,00	1,00																																																							

RAFAEL PEREIRA DA
 SILVA
 JUNIOR:09602354429

Assinado de forma digital
 por RAFAEL PEREIRA DA
 SILVA JUNIOR:09602354429
 Dados: 2024.07.22 22:28:43
 -03'00'

SALA DE ESTAR	1,60	2,00	3,20
COBOGÓ	1,40	1,00	1,40
Total =			16,80

4.2.5	CONTRAVERGA PRÉ-MOLDADA, ESPESSURA DE *20* CM. AF_03/2024	M	8,80	
-------	-----------------------------------------------------------	---	------	--

Metro Linear	Comp.(m)	Quant.	Sub Total
QUARTO 01	1,60	1,00	1,60
QUARTO 02	1,60	1,00	1,60
WC	1,00	1,00	1,00
SALA DE ESTAR	1,60	2,00	3,20
COBOGÓ	1,40	1,00	1,40
Total =			8,80

4.3	INSTALAÇÃO SANITÁRIA			
-----	----------------------	--	--	--

4.3.1	TUBO PVC, SERIE NORMAL, ESGOTO PREDIAL, DN 100 MM, FORNECIDO E INSTALADO EM RAMAL DE DESCARGA OU RAMAL DE ESGOTO SANITÁRIO. AF_08/2022	M	12,05	
-------	----------------------------------------------------------------------------------------------------------------------------------------	---	-------	--

Metro Linear	Comp.(m)	Quant.	Sub Total
INSTALAÇÃO SANITÁRIA	12,05	1,00	12,05
Total =			12,05

4.3.2	TUBO PVC, SERIE NORMAL, ESGOTO PREDIAL, DN 75 MM, FORNECIDO E INSTALADO EM RAMAL DE DESCARGA OU RAMAL DE ESGOTO SANITÁRIO. AF_08/2022	M	3,51	
-------	---------------------------------------------------------------------------------------------------------------------------------------	---	------	--

Metro Linear	Comp.(m)	Quant.	Sub Total
INSTALAÇÃO SANITÁRIA	3,51	1,00	3,51
Total =			3,51

4.3.3	TUBO PVC, SERIE NORMAL, ESGOTO PREDIAL, DN 50 MM, FORNECIDO E INSTALADO EM RAMAL DE DESCARGA OU RAMAL DE ESGOTO SANITÁRIO. AF_08/2022	M	4,90	
-------	---------------------------------------------------------------------------------------------------------------------------------------	---	------	--

Metro Linear	Comp.(m)	Quant.	Sub Total
INSTALAÇÃO SANITÁRIA	4,90	1,00	4,90
Total =			4,90

4.3.4	TUBO PVC, SERIE NORMAL, ESGOTO PREDIAL, DN 40 MM, FORNECIDO E INSTALADO EM RAMAL DE DESCARGA OU RAMAL DE ESGOTO SANITÁRIO. AF_08/2022	M	10,80	
-------	---------------------------------------------------------------------------------------------------------------------------------------	---	-------	--

Metro Linear	Comp.(m)	Quant.	Sub Total
INSTALAÇÃO SANITÁRIA	10,80	1,00	10,80
Total =			10,80

4.3.5	JOELHO 45 GRAUS, PVC, SERIE NORMAL, ESGOTO PREDIAL, DN 40 MM, JUNTA SOLDÁVEL, FORNECIDO E INSTALADO EM RAMAL DE DESCARGA OU RAMAL DE ESGOTO SANITÁRIO. AF_08/2022	UNID	2,00	
-------	-------------------------------------------------------------------------------------------------------------------------------------------------------------------	------	------	--

Unidade	Quant.	Sub Total
INSTALAÇÃO SANITÁRIA	2,00	2,00
Total =		2,00

4.3.6	JOELHO 90 GRAUS, PVC, SERIE NORMAL, ESGOTO PREDIAL, DN 40 MM, JUNTA SOLDÁVEL, FORNECIDO E INSTALADO EM RAMAL DE DESCARGA OU RAMAL DE ESGOTO SANITÁRIO. AF_08/2022	UNID	6,00	
-------	-------------------------------------------------------------------------------------------------------------------------------------------------------------------	------	------	--

Unidade	Quant.	Sub Total
INSTALAÇÃO SANITÁRIA	6,00	6,00
Total =		6,00

4.3.7	JOELHO 90 GRAUS, PVC, SERIE NORMAL, ESGOTO PREDIAL, DN 100 MM, JUNTA ELÁSTICA, FORNECIDO E INSTALADO EM RAMAL DE DESCARGA OU RAMAL DE ESGOTO SANITÁRIO. AF_08/2022	UNID	2,00	
-------	--------------------------------------------------------------------------------------------------------------------------------------------------------------------	------	------	--

Unidade	Quant.	Sub Total
INSTALAÇÃO SANITÁRIA	2,00	2,00
Total =		2,00

4.3.8	TE, PVC, SERIE NORMAL, ESGOTO PREDIAL, DN 50 X 50 MM, JUNTA ELÁSTICA, FORNECIDO E INSTALADO EM RAMAL DE DESCARGA OU RAMAL DE ESGOTO SANITÁRIO. AF_08/2022	UNID	1,00	
-------	-----------------------------------------------------------------------------------------------------------------------------------------------------------	------	------	--

Unidade	Quant.	Sub Total
INSTALAÇÃO SANITÁRIA	1,00	1,00
Total =		1,00

4.3.9	TE, PVC, SERIE NORMAL, ESGOTO PREDIAL, DN 100 X 100 MM, JUNTA ELÁSTICA, FORNECIDO E INSTALADO EM RAMAL DE DESCARGA OU RAMAL DE ESGOTO SANITÁRIO. AF_08/2022	UNID	2,00	
-------	-------------------------------------------------------------------------------------------------------------------------------------------------------------	------	------	--

Unidade	Quant.	Sub Total
INSTALAÇÃO SANITÁRIA	2,00	2,00
Total =		2,00

4.4	INSTALAÇÃO ELETRICA			
-----	---------------------	--	--	--

RAFAEL PEREIRA DA SILVA
JUNIOR:09602354429

Assinado de forma digital por
RAFAEL PEREIRA DA SILVA
JUNIOR:09602354429
Dados: 2024.07.22 22:31:06 -03'00'

4.4.1 INSTALAÇÕES DO QUADRO DE DISTRIBUIÇÃO DE LUZ (QDL)				
4.4.1.1	QUADRO DE DISTRIBUIÇÃO DE ENERGIA EM PVC, DE EMBUTIR, SEM BARRAMENTO, PARA 3 DISJUNTORES - FORNECIMENTO E INSTALAÇÃO. AF_10/2020	UNID	1,00	
Unidade			Quant.	Sub Total
INSTALAÇÃO ELÉTRICA			1,00	1,00
Total =				1,00
4.4.1.2	DISJUNTOR MONOPOLAR TIPO NEMA, CORRENTE NOMINAL DE 10 ATÉ 30A - FORNECIMENTO E INSTALAÇÃO. AF_10/2020	UNID	3,00	
Unidade			Quant.	Sub Total
INSTALAÇÃO ELÉTRICA			3,00	3,00
Total =				3,00
4.4.1.3	ELETRODUTO RÍGIDO ROSCÁVEL, PVC, DN 25 MM (3/4"), PARA CIRCUITOS TERMINAIS, INSTALADO EM PAREDE - FORNECIMENTO E INSTALAÇÃO. AF_03/2023	M	1,00	
Metro Linear		Comp.(m)	Quant.	Sub Total
INSTALAÇÃO ELÉTRICA		1,00	1,00	1,00
Total =				1,00
4.4.1.4	CABO DE COBRE FLEXÍVEL ISOLADO, 6 MM², ANTI-CHAMA 450/750 V, PARA CIRCUITOS TERMINAIS - FORNECIMENTO E INSTALAÇÃO. AF_03/2023	M	2,00	
Metro Linear		Comp.(m)	Quant.	Sub Total
INSTALAÇÃO ELÉTRICA		2,00	1,00	2,00
Total =				2,00
4.4.2 TOMADAS E ILUMINAÇÃO				
4.4.2.1	CAIXA RETANGULAR 4" X 2" MÉDIA (1,30 M DO PISO), PVC, INSTALADA EM PAREDE - FORNECIMENTO E INSTALAÇÃO. AF_03/2023	UNID	1,00	
Unidade			Quant.	Sub Total
BANHEIRO			1,00	1,00
Total =				1,00
4.4.2.2	INTERRUPTOR SIMPLES (1 MÓDULO), 10A/250V, INCLUINDO SUPORTE E PLACA - FORNECIMENTO E INSTALAÇÃO. AF_03/2023	UNID	1,00	
Unidade			Quant.	Sub Total
WC			1,00	1,00
Total =				1,00
4.4.2.3	LUMINÁRIA TIPO SPOT, DE SOBREPOR, COM 1 LÂMPADA FLUORESCENTE DE 15 W, SEM REATOR - FORNECIMENTO E INSTALAÇÃO. AF_02/2020	UNID	1,00	
Unidade			Quant.	Sub Total
WC			1,00	1,00
Total =				1,00
4.4.3 INSTALAÇÃO DA BOMBA NO RESERVATÓRIO SEMIENTERRADO				
4.4.3.1	ELETRODUTO FLEXÍVEL CORRUGADO, PVC, DN 20 MM (1/2"), PARA CIRCUITOS TERMINAIS, INSTALADO EM PAREDE - FORNECIMENTO E INSTALAÇÃO. AF_03/2023	M	6,00	
Metro Linear		Comp.(m)	Quant.	Sub Total
INSTALAÇÃO ELÉTRICA		6,00	1,00	6,00
Total =				6,00
4.4.3.2	CABO DE COBRE FLEXÍVEL ISOLADO, 2,5 MM², ANTI-CHAMA 450/750 V, PARA CIRCUITOS TERMINAIS - FORNECIMENTO E INSTALAÇÃO. AF_03/2023	M	18,00	
Metro Linear		Comp.(m)	Quant.	Sub Total
INSTALAÇÃO ELÉTRICA		6,00	3,00	18,00
Total =				18,00
4.4.3.3	INTERRUPTOR SIMPLES (1 MÓDULO), 10A/250V, INCLUINDO SUPORTE E PLACA - FORNECIMENTO E INSTALAÇÃO. AF_03/2023	UNID	1,00	
Unidade			Quant.	Sub Total
QUARTO			1,00	1,00
Total =				1,00
4.5 RESERVATÓRIO SEMIENTERRADO				
4.5.1	LOCAÇÃO CONVENCIONAL DE OBRA, UTILIZANDO GABARITO DE TÁBUAS CORRIDAS PONTALETADAS A CADA 2,00M - 2 UTILIZAÇÕES. AF_03/2024	M²	1,65	
Área		Comp.(m)	larg.(m)	Sub Total
RESERVATÓRIO INFERIOR		1,50	1,10	1,65
Total =				1,65
4.5.2	ESCAVAÇÃO MANUAL PARA BLOCO DE COROAMENTO OU SAPATA (INCLUINDO ESCAVAÇÃO PARA COLOCAÇÃO DE FÔRMAS). AF_01/2024	M³	3,86	

RAFAEL PEREIRA DA
SILVA
JUNIOR:09602354429

Assinado de forma digital por RAFAEL
PEREIRA DA SILVA JUNIOR:09602354429
Dados: 2024.07.22 22:33:39 -03'00'

	Volume	Comp.(m)	Alt.(m)	larg.(m)	Sub Total		
	RESERVATÓRIO INFERIOR	1,50	2,34	1,10	3,86		
	Total =				3,86		
4.5.3	LASTRO DE CONCRETO MAGRO, APLICADO EM PISOS, LAJES SOBRE SOLO OU RADIERS. AF_01/2024	M³	0,22				
	Volume	Comp.(m)	Alt.(m)	larg.(m)	Sub Total		
	RESERVATÓRIO INFERIOR	1,20	0,15	1,20	0,22		
	Total =				0,22		
4.5.4	LANÇAMENTO COM USO DE BALDES, ADENSAMENTO E ACABAMENTO DE CONCRETO EM ESTRUTURAS. AF_02/2022	M³	0,22				
	Volume	Comp.(m)	Alt.(m)	larg.(m)	Sub Total		
	RESERVATÓRIO INFERIOR	1,20	0,15	1,20	0,22		
	Total =				0,22		
4.5.5	ALVENARIA DE VEDAÇÃO DE BLOCOS CERÂMICOS FURADOS NA HORIZONTAL DE 9X19X19 CM (ESPESSURA 9 CM) E ARGAMASSA DE ASSENTAMENTO COM PREPARO MANUAL. AF_12/2021	M²	5,52				
	Área	Comp.(m)	Alt.(m)		Sub Total		
	RESERVATÓRIO INFERIOR	4,60	1,20		5,52		
	Total =				5,52		
4.5.6	CHAPISCO APLICADO EM ALVENARIAS E ESTRUTURAS DE CONCRETO INTERNAS, COM COLHER DE PEDREIRO. ARGAMASSA TRAÇO 1:3 COM PREPARO MANUAL. AF_10/2022	M²	11,04				
	Área	Comp.(m)	Alt.(m)		Sub Total		
	RESERVATÓRIO INFERIOR	9,20	1,20		11,04		
	Total =				11,04		
4.5.7	EMBOÇO OU MASSA ÚNICA EM ARGAMASSA TRAÇO 1:2:8, PREPARO MANUAL, APLICADA MANUALMENTE EM PANOS CEGOS DE FACHADA (SEM PRESENÇA DE VÃOS), ESPESSURA DE 25 MM. AF_09/2022	M²	11,04				
	Área	Comp.(m)	Alt.(m)		Sub Total		
	RESERVATÓRIO INFERIOR	9,20	1,20		11,04		
	Total =				11,04		
4.5.8	BARRA LISA TRACO 1:3 (CIMENTO E AREIA MEDIA NAO PENEIRADA), INCLUSO ADITIVO IMPERMEABILIZANTE, ESPESSURA 0,5CM, PREPARO MANUAL DA ARGAMASSA	M²	4,80				
	Área	Comp.(m)	Alt.(m)		Sub Total		
	RESERVATÓRIO INFERIOR	4,00	1,20		4,80		
	Total =				4,80		
4.5.9	PISO CIMENTADO, TRAÇO 1:3 (CIMENTO E AREIA), ACABAMENTO LISO, ESPESSURA 2,0 CM, PREPARO MECÂNICO DA ARGAMASSA. AF_09/2020	M²	2,73				
	Área	Comp.(m)	larg.(m)		Sub Total		
	RESERVATÓRIO INFERIOR	1,70	1,64		2,73		
	Total =				2,73		
4.5.10	MONTAGEM E DESMONTAGEM DE FÔRMA DE LAJE MACIÇA, PÉ-DIREITO SIMPLES, EM CHAPA DE MADEIRA COMPENSADA RESINADA, 8 UTILIZAÇÕES. AF_09/2020	M²	1,65				
	Área	Comp.(m)	larg.(m)		Sub Total		
	RESERVATÓRIO INFERIOR	1,50	1,10		1,65		
	Total =				1,65		
4.5.11	ARMAÇÃO DE LAJE DE ESTRUTURA CONVENCIONAL DE CONCRETO ARMADO UTILIZANDO AÇO CA-60 DE 5,0 MM - MONTAGEM. AF_06/2022	KG	3,83				
	Peso	Comp.(m)	Alt.(m)	larg.(m)	Desc. (m²)	Quant.	Sub Total
	RESERVATÓRIO INFERIOR	1,40	0,154			9,00	1,94
	Total =	1,20	0,154			12,00	1,89
	Total =						3,83
4.5.12	CONCRETO FCK = 30MPA, TRAÇO 1:2,1:2,5 (EM MASSA SECA DE CIMENTO/ AREIA MÉDIA/ BRITA 1) - PREPARO MECÂNICO COM BETONEIRA 400 L. AF_05/2021	M³	0,12				
	Volume	Comp.(m)	larg.(m)	Alt.(m)			Sub Total
	RESERVATÓRIO INFERIOR	1,50	0,70	1,10			0,12
	Total =						0,12
4.5.13	LANÇAMENTO COM USO DE BALDES, ADENSAMENTO E ACABAMENTO DE CONCRETO EM ESTRUTURAS. AF_02/2022	M³	0,12				
	Volume	Comp.(m)	larg.(m)	Alt.(m)			Sub Total
	RESERVATÓRIO INFERIOR	1,50	0,70	1,10			0,12
	Total =						0,12

RAFAEL PEREIRA DA
SILVA
JUNIOR:09602354429

Assinado de forma digital por
RAFAEL PEREIRA DA SILVA
JUNIOR:09602354429
Dados: 2024.07.22 22:36:09 -03'00'

4.5.14	REATERRO MANUAL DE VALAS, COM COMPACTADOR DE SOLOS DE PERCUSSÃO. AF_08/2023	M³	1,74	
Volume		Vol. (m³)		Sub Total
RESERVATÓRIO INFERIOR		1,74		1,74
Total =				1,74
4.6	INSTALAÇÃO HIDRAULICA			
4.6.1	ALIMENTAÇÃO DO RESERVATÓRIO SEMIENTERRADO			
4.6.1.1	TUBO, PVC, SOLDÁVEL, DN 25MM, INSTALADO EM RAMAL OU SUB-RAMAL DE ÁGUA - FORNECIMENTO E INSTALAÇÃO. AF_06/2022	M	8,00	
Metro Linear		Comp.(m)		Sub Total
INSTALAÇÃO HIDRAULICA		8,00		8,00
Total =				8,00
4.6.1.2	JOELHO 90 GRAUS, PVC, SOLDÁVEL, DN 25MM, INSTALADO EM RAMAL OU SUB-RAMAL DE ÁGUA - FORNECIMENTO E INSTALAÇÃO. AF_06/2022	UNID	2,00	
Unidade		Quant.		Sub Total
INSTALAÇÃO HIDRAULICA		2,00		2,00
Total =				2,00
4.6.1.3	LUVA SOLDÁVEL E COM ROSCA, PVC, SOLDÁVEL, DN 25MM X 3/4 , INSTALADO EM RAMAL OU SUB-RAMAL DE ÁGUA - FORNECIMENTO E INSTALAÇÃO. AF_06/2022	UNID	1,00	
Unidade		Quant.		Sub Total
INSTALAÇÃO HIDRAULICA		1,00		1,00
Total =				1,00
4.6.1.4	TORNEIRA DE BOIA PARA CAIXA D'ÁGUA, ROSCÁVEL, 3/4" - FORNECIMENTO E INSTALAÇÃO. AF_08/2021	UNID	1,00	
Unidade		Quant.		Sub Total
INSTALAÇÃO HIDRAULICA		1,00		1,00
Total =				1,00
4.6.2	BOMBA SUBMERSA 220V - INSTALAÇÕES NO RESERVATÓRIO SEMIENTERRADO			
4.6.2.1	BOMBA CENTRÍFUGA, MONOFÁSICA, 0,5 CV OU 0,49 HP, HM 6 A 20 M, Q 1,2 A 8,3 M3/H - FORNECIMENTO E INSTALAÇÃO. AF_12/2020	UNID	1,00	
Unidade		Quant.		Sub Total
INSTALAÇÃO HIDRAULICA		1,00		1,00
Total =				1,00
4.6.2.2	JOELHO 90 GRAUS COM BUCHA DE LATÃO, PVC, SOLDÁVEL, DN 25MM, X 3/4 INSTALADO EM RAMAL OU SUB-RAMAL DE ÁGUA - FORNECIMENTO E INSTALAÇÃO. AF_06/2022	UNID	1,00	
Unidade		Quant.		Sub Total
INSTALAÇÃO HIDRAULICA		1,00		1,00
Total =				1,00
4.6.2.3	MANGUEIRA CRISTAL, LISA, PVC TRANSPARENTE, 1/2" X 2 MM	M	1,50	
Metro Linear		Comp.(m)		Sub Total
INSTALAÇÃO HIDRAULICA		1,50		1,50
Total =				1,50
4.6.2.4	ABRACADEIRA GALVANIZADA PARA TUBOS DE 3/4"	UNID	2,00	
Unidade		Quant.		Sub Total
INSTALAÇÃO HIDRAULICA		2,00		2,00
Total =				2,00
4.6.2.5	CABO DE COBRE FLEXÍVEL ISOLADO, 2,5 MM², ANTI-CHAMA 450/750 V, PARA CIRCUITOS TERMINAIS - FORNECIMENTO E INSTALAÇÃO. AF_03/2023	M	3,00	
Metro Linear		Comp.(m)		Sub Total
INSTALAÇÃO HIDRAULICA		3,00		3,00
Total =				3,00
4.6.3	CAIXA D'ÁGUA EM POLIETILENO 500 LITROS			
4.6.3.1	CAIXA D'ÁGUA EM POLIETILENO, 500 LITROS - FORNECIMENTO E INSTALAÇÃO. AF_06/2021	UNID	1,00	
Unidade		Quant.		Sub Total
INSTALAÇÃO HIDRAULICA		1,00		1,00
Total =				1,00
4.6.4	ALIMENTAÇÃO DO RESERVATÓRIO ELEVADO DE 500L (CAIXA D'ÁGUA)			
4.6.4.1	JOELHO 90 GRAUS, PVC, SOLDÁVEL, DN 25MM, INSTALADO EM RAMAL OU SUB-RAMAL DE ÁGUA - FORNECIMENTO E INSTALAÇÃO. AF_06/2022	UNID	5,00	

RAFAEL PEREIRA DA
SILVA
JUNIOR:09602354429

Assinado de forma digital por
RAFAEL PEREIRA DA SILVA
JUNIOR:09602354429
Dados: 2024.07.22 22:39:11 -03'00'

	Unidade		Quant.	Sub Total
	INSTALAÇÃO HIDRAULICA		5,00	5,00
	Total =			5,00
4.6.4.2	TUBO, PVC, SOLDÁVEL, DN 25MM, INSTALADO EM RAMAL OU SUB-RAMAL DE ÁGUA - FORNECIMENTO E INSTALAÇÃO. AF_06/2022	M	9,00	
	Metro Linear	Comp.(m)		Sub Total
	INSTALAÇÃO HIDRAULICA	9,00		9,00
	Total =			9,00
4.6.4.3	ADAPTADOR CURTO COM BOLSA E ROSCA PARA REGISTRO, PVC, SOLDÁVEL, DN 20MM X 1/2 , INSTALADO EM RAMAL OU SUB-RAMAL DE ÁGUA - FORNECIMENTO E INSTALAÇÃO. AF_06/2022	UNID	2,00	
	Unidade		Quant.	Sub Total
	INSTALAÇÃO HIDRAULICA		2,00	2,00
	Total =			2,00
4.6.4.4	REGISTRO DE GAVETA BRUTO, LATÃO, ROSCÁVEL, 3/4" - FORNECIMENTO E INSTALAÇÃO. AF_08/2021	UNID	1,00	
	Unidade		Quant.	Sub Total
	INSTALAÇÃO HIDRAULICA		1,00	1,00
	Total =			1,00
4.6.4.5	ADAPTADOR COM FLANGE E ANEL DE VEDAÇÃO, PVC, SOLDÁVEL, DN 25 MM X 3/4", INSTALADO EM RESERVAÇÃO PREDIAL DE ÁGUA - FORNECIMENTO E INSTALAÇÃO. AF_04/2024	UNID	1,00	
	Unidade		Quant.	Sub Total
	INSTALAÇÃO HIDRAULICA		1,00	1,00
	Total =			1,00
4.6.5	DISTRIBUIÇÃO 01(D1) E INSTALAÇÃO DOS PONTOS (WC E BOX)			
4.6.5.1	ADAPTADOR COM FLANGE E ANEL DE VEDAÇÃO, PVC, SOLDÁVEL, DN 25 MM X 3/4", INSTALADO EM RESERVAÇÃO PREDIAL DE ÁGUA - FORNECIMENTO E INSTALAÇÃO. AF_04/2024	UNID	1,00	
	Unidade		Quant.	Sub Total
	INSTALAÇÃO HIDRAULICA		1,00	1,00
	Total =			1,00
4.6.5.2	TUBO, PVC, SOLDÁVEL, DN 25MM, INSTALADO EM RAMAL OU SUB-RAMAL DE ÁGUA - FORNECIMENTO E INSTALAÇÃO. AF_06/2022	M	1,70	
	Metro Linear	Comp.(m)		Sub Total
	INSTALAÇÃO HIDRAULICA	1,70		1,70
	Total =			1,70
4.6.5.3	JOELHO 90 GRAUS, PVC, SOLDÁVEL, DN 25MM, INSTALADO EM RAMAL OU SUB-RAMAL DE ÁGUA - FORNECIMENTO E INSTALAÇÃO. AF_06/2022	UNID	1,00	
	Unidade		Quant.	Sub Total
	INSTALAÇÃO HIDRAULICA		1,00	1,00
	Total =			1,00
4.6.5.4	ADAPTADOR CURTO COM BOLSA E ROSCA PARA REGISTRO, PVC, SOLDÁVEL, DN 25MM X 3/4 , INSTALADO EM RAMAL OU SUB-RAMAL DE ÁGUA - FORNECIMENTO E INSTALAÇÃO. AF_06/2022	UNID	2,00	
	Unidade		Quant.	Sub Total
	INSTALAÇÃO HIDRAULICA		2,00	2,00
	Total =			2,00
4.6.5.5	REGISTRO DE GAVETA BRUTO, LATÃO, ROSCÁVEL, 3/4" - FORNECIMENTO E INSTALAÇÃO. AF_08/2021	UNID	1,00	
	Unidade		Quant.	Sub Total
	INSTALAÇÃO HIDRAULICA		1,00	1,00
	Total =			1,00
4.6.5.6	TÊ DE REDUÇÃO, PVC, SOLDÁVEL, DN 25MM X 20MM, INSTALADO EM RAMAL DE DISTRIBUIÇÃO DE ÁGUA - FORNECIMENTO E INSTALAÇÃO. AF_06/2022	UNID	1,00	
	Unidade		Quant.	Sub Total
	INSTALAÇÃO HIDRAULICA		1,00	1,00
	Total =			1,00
4.6.5.7	LUA DE REDUÇÃO, PVC, SOLDÁVEL, DN 25MM X 20MM, INSTALADO EM RAMAL DE DISTRIBUIÇÃO DE ÁGUA - FORNECIMENTO E INSTALAÇÃO. AF_06/2022	UNID	1,00	
	Unidade		Quant.	Sub Total
	INSTALAÇÃO HIDRAULICA		1,00	1,00
	Total =			1,00

RAFAEL PEREIRA DA
SILVA
JUNIOR:09602354429

Assinado de forma digital por
RAFAEL PEREIRA DA SILVA
JUNIOR:09602354429
Dados: 2024.07.22 22:42:16 -03'00'

4.6.5.8	TUBO, PVC, SOLDÁVEL, DN 20MM, INSTALADO EM RAMAL OU SUB-RAMAL DE ÁGUA - FORNECIMENTO E INSTALAÇÃO. AF_06/2022	M	3,20	
Metro Linear		Comp.(m)		Sub Total
INSTALAÇÃO HIDRAULICA		3,20		3,20
Total =				3,20
4.6.5.9	JOELHO 90 GRAUS, PVC, SOLDÁVEL, DN 20MM, INSTALADO EM RAMAL DE DISTRIBUIÇÃO DE ÁGUA - FORNECIMENTO E INSTALAÇÃO. AF_06/2022	UNID	3,00	
Unidade		Quant.		Sub Total
INSTALAÇÃO HIDRAULICA		3,00		3,00
Total =				3,00
4.6.5.10	TE, PVC, SOLDÁVEL, DN 20MM, INSTALADO EM RAMAL DE DISTRIBUIÇÃO DE ÁGUA - FORNECIMENTO E INSTALAÇÃO. AF_06/2022	UNID	1,00	
Unidade		Quant.		Sub Total
INSTALAÇÃO HIDRAULICA		1,00		1,00
Total =				1,00
4.6.5.11	JOELHO 90 GRAUS, PVC, SOLDÁVEL, DN 20MM, INSTALADO EM RAMAL DE DISTRIBUIÇÃO DE ÁGUA - FORNECIMENTO E INSTALAÇÃO. AF_06/2022	UNID	1,00	
Unidade		Quant.		Sub Total
INSTALAÇÃO HIDRAULICA		1,00		1,00
Total =				1,00
4.6.5.12	ADAPTADOR CURTO COM BOLSA E ROSCA PARA REGISTRO, PVC, SOLDÁVEL, DN 20MM X 1/2 , INSTALADO EM RAMAL OU SUB-RAMAL DE ÁGUA - FORNECIMENTO E INSTALAÇÃO. AF_06/2022	UNID	2,00	
Unidade		Quant.		Sub Total
INSTALAÇÃO HIDRAULICA		2,00		2,00
Total =				2,00
4.6.5.13	REGISTRO DE PRESSÃO BRUTO, LATÃO, ROSCÁVEL, 1/2" - FORNECIMENTO E INSTALAÇÃO. AF_08/2021	UNID	1,00	
Unidade		Quant.		Sub Total
INSTALAÇÃO HIDRAULICA		1,00		1,00
Total =				1,00
4.6.6	DISTRIBUIÇÃO 02(D2) E INSTALAÇÃO DOS PONTOS (SERVIÇO E COZINHA)			
4.6.6.1	ADAPTADOR COM FLANGE E ANEL DE VEDAÇÃO, PVC, SOLDÁVEL, DN 25 MM X 3/4", INSTALADO EM RESERVAÇÃO PREDIAL DE ÁGUA - FORNECIMENTO E INSTALAÇÃO. AF_04/2024	UNID	1,00	
Unidade		Quant.		Sub Total
INSTALAÇÃO HIDRAULICA		1,00		1,00
Total =				1,00
4.6.6.2	TUBO, PVC, SOLDÁVEL, DN 25MM, INSTALADO EM RAMAL OU SUB-RAMAL DE ÁGUA - FORNECIMENTO E INSTALAÇÃO. AF_06/2022	M	6,90	
Metro Linear		Comp.(m)		Sub Total
INSTALAÇÃO HIDRAULICA		6,90		6,90
Total =				6,90
4.6.6.3	JOELHO 90 GRAUS, PVC, SOLDÁVEL, DN 25MM, INSTALADO EM RAMAL OU SUB-RAMAL DE ÁGUA - FORNECIMENTO E INSTALAÇÃO. AF_06/2022	UNID	3,00	
Unidade		Quant.		Sub Total
INSTALAÇÃO HIDRAULICA		3,00		3,00
Total =				3,00
4.6.6.4	JOELHO REDUÇÃO RIGIDO SOLDAVEL C/ ROSCA, DIAM = 25MM X 1/2"	UNID	1,00	
Unidade		Quant.		Sub Total
INSTALAÇÃO HIDRAULICA		1,00		1,00
Total =				1,00
4.6.6.5	TUBO, PVC, SOLDÁVEL, DN 20MM, INSTALADO EM RAMAL OU SUB-RAMAL DE ÁGUA - FORNECIMENTO E INSTALAÇÃO. AF_06/2022	M	0,80	
Metro Linear		Comp.(m)		Sub Total
INSTALAÇÃO HIDRAULICA		0,80		0,80
Total =				0,80
4.6.6.6	ADAPTADOR CURTO COM BOLSA E ROSCA PARA REGISTRO, PVC, SOLDÁVEL, DN 20MM X 1/2 , INSTALADO EM RAMAL OU SUB-RAMAL DE ÁGUA - FORNECIMENTO E INSTALAÇÃO. AF_06/2022	UNID	3,00	
Unidade		Quant.		Sub Total
INSTALAÇÃO HIDRAULICA		3,00		3,00
Total =				3,00

4.6.6.7	REGISTRO DE PRESSÃO BRUTO, LATÃO, ROSCÁVEL, 1/2" - FORNECIMENTO E INSTALAÇÃO. AF_08/2021	UNID	1,00	
Unidade				Quant.
INSTALAÇÃO HIDRAULICA				1,00
Total =				1,00
4.6.6.8	TE, PVC, SOLDÁVEL, DN 20MM, INSTALADO EM RAMAL DE DISTRIBUIÇÃO DE ÁGUA - FORNECIMENTO E INSTALAÇÃO. AF_06/2022	UNID	1,00	
Unidade				Quant.
INSTALAÇÃO HIDRAULICA				1,00
Total =				1,00
4.6.6.9	JOELHO 90 GRAUS, PVC, SOLDÁVEL, DN 20MM, INSTALADO EM RAMAL DE DISTRIBUIÇÃO DE ÁGUA - FORNECIMENTO E INSTALAÇÃO. AF_06/2022	UNID	2,00	
Unidade				Quant.
INSTALAÇÃO HIDRAULICA				2,00
Total =				2,00
4.6.7 EXTRAVASOR				
4.6.7.1	ADAPTADOR COM FLANGE E ANEL DE VEDAÇÃO, PVC, SOLDÁVEL, DN 32 MM X 1", INSTALADO EM RESERVAÇÃO PREDIAL DE ÁGUA - FORNECIMENTO E INSTALAÇÃO. AF_04/2024	UNID	1,00	
Unidade				Quant.
INSTALAÇÃO HIDRAULICA				1,00
Total =				1,00
4.6.7.2	TUBO, PVC, SOLDÁVEL, DN 32MM, INSTALADO EM RAMAL OU SUB-RAMAL DE ÁGUA - FORNECIMENTO E INSTALAÇÃO. AF_06/2022	M	2,70	
Metro Linear		Comp.(m)		Sub Total
INSTALAÇÃO HIDRAULICA		2,70		2,70
Total =				2,70
4.6.7.3	JOELHO 90 GRAUS, PVC, SOLDÁVEL, DN 32MM, INSTALADO EM RAMAL OU SUB-RAMAL DE ÁGUA - FORNECIMENTO E INSTALAÇÃO. AF_06/2022	UNID	2,00	
Unidade				Quant.
INSTALAÇÃO HIDRAULICA				2,00
Total =				2,00
4.7 REATERRO/ATERRO				
4.7.1	REATERRO MANUAL DE VALAS, COM COMPACTADOR DE SOLOS DE PERCUSSÃO. AF_08/2023	M³	15,27	
Volume		Volume.(m³)		Sub Total
REATERRO		15,27		15,27
Total =				15,27
4.8 REVESTIMENTO				
4.8.1	CHAPISCO APLICADO EM ALVENARIA E ESTRUTURAS DE CONCRETO INTERNAS, COM EQUIPAMENTO DE PROJEÇÃO. ARGAMASSA TRAÇO 1:3 COM PREPARO MANUAL. AF_10/2022	M²	242,20	
Área		Comp.(m)	Alt.(m)	Sub Total
PAREDES		86,50	2,80	242,20
Total =				242,20
4.8.2	EMBOÇO OU MASSA ÚNICA EM ARGAMASSA TRAÇO 1:2:8, PREPARO MANUAL, APLICADA MANUALMENTE EM PANOS DE FACHADA COM PRESENÇA DE VÃOS, ESPESSURA DE 25 MM. AF_08/2022	M²	242,20	
Área		Comp.(m)	Alt.(m)	Sub Total
PAREDES		86,50	2,80	242,20
Total =				242,20
4.8.3	BARRA LISA TRACO 1:3 (CIMENTO E AREIA MEDIA NAO PENEIRADA), INCLUSO ADITIVO IMPERMEABILIZANTE, ESPESSURA 0,5CM, PREPARO MANUAL DA ARGAMASSA	M²	9,27	
Área		Comp.(m)	Alt.(m)	Sub Total
BANHEIRO		5,45	1,70	9,27
Total =				9,27
4.9 LOUÇAS E PEÇAS SANITÁRIAS				
4.9.1	VASO SANITÁRIO SIFONADO COM CAIXA ACOPLADA LOUÇA BRANCA - FORNECIMENTO E INSTALAÇÃO. AF_01/2020	UNID	1,00	
Unidade				Quant.
BANHEIRO				1,00
Total =				1,00
4.9.2	Vaso sanitário convencional, linha ravena P9, DECA ou similar, c/caixa de descarga de sobrepor AKROS ou similar, assento plástico universal branco, conjunto de fixação, tubo de descida de embutir e engate plástico	UNID	1,00	

	Unidade			Quant.	Sub Total
	BANHEIRO			1,00	1,00
	Total =				1,00
4.9.3	LAVATÓRIO LOUÇA BRANCA SUSPENSO, 29,5 X 39CM OU EQUIVALENTE, PADRÃO POPULAR - FORNECIMENTO E INSTALAÇÃO. AF_01/2020	UNID		1,00	
	Unidade			Quant.	Sub Total
	BANHEIRO			1,00	1,00
	Total =				1,00
4.9.4	BANCADA DE MÁRMORE SINTÉTICO 120 X 60CM, COM CUBA INTEGRADA, INCLUSO SIFÃO TIPO GARRAFA EM PVC, VÁLVULA EM PLÁSTICO CROMADO TIPO AMERICANA E TORNEIRA CROMADA LONGA, DE PAREDE, PADRÃO POPULAR - FORNECIMENTO E INSTALAÇÃO. AF_01/2020	UNID		1,00	
	Unidade			Quant.	Sub Total
	COZINHA			1,00	1,00
	Total =				1,00
4.9.5	TANQUE DE MÁRMORE SINTÉTICO SUSPENSO, 22L OU EQUIVALENTE, INCLUSO SIFÃO TIPO GARRAFA EM PVC, VÁLVULA PLÁSTICA E TORNEIRA DE METAL CROMADO PADRÃO POPULAR - FORNEC. E INSTALAÇÃO. AF_01/2020	UNID		1,00	
	Unidade			Quant.	Sub Total
	SERVIÇO			1,00	1,00
	Total =				1,00
4.9.6	Chuveiro simples de plástico (herc ref 1980 ou similar), c/ registro de pressão de pvc	UNID		1,00	
	Unidade			Quant.	Sub Total
	BANHEIRO			1,00	1,00
	Total =				1,00
4.9.7	KIT DE ACESSÓRIOS PARA BANHEIRO EM METAL CROMADO, 5 PECAS, INCLUSO FIXAÇÃO. AF_01/2020	UNID		1,00	
	Unidade			Quant.	Sub Total
	BANHEIRO			1,00	1,00
	Total =				1,00
4.10	PINTURAS				
4.10.1	PINTURA LÁTEX ACRÍLICA PREMIUM, APLICAÇÃO MANUAL EM PAREDES, DUAS DEMÃOS. AF_04/2023	M²		242,20	
	Área	Comp.(m)	Alt.(m)		Sub Total
	PAREDES	86,50	2,80		242,20
	Total =				242,20
4.10.2	PINTURA ESMALTE BRILHANTE PARA MADEIRA, DUAS DEMAOS, SOBRE FUNDO NIVELADOR BRANCO	M²		3,75	
	Área	Área (m²)			Sub Total
	PINTURA	3,75			3,75
	Total =				3,75
4.10.3	PINTURA ESMALTE ALTO BRILHO, DUAS DEMAOS, SOBRE SUPERFICIE METALICA	M²		18,30	
	Área	Área (m²)			Sub Total
	PINTURA	18,30			18,30
	Total =				18,30
4.11	CALÇADA DE PROTEÇÃO				
4.11.1	ESCAVAÇÃO MANUAL DE VIGA DE BORDA PARA RADIER. AF_09/2021	M³		6,44	
	Volume	Comp.(m)	Alt.(m)	larg.(m)	Sub Total
	CALÇADA	32,20	0,50	0,40	6,44
	Total =				6,44
4.11.2	ALVENARIA DE VEDAÇÃO DE BLOCOS CERÂMICOS FURADOS NA HORIZONTAL DE 9X19X19 CM (ESPESSURA 9 CM) E ARGAMASSA DE ASSENTAMENTO COM PREPARO MANUAL. AF_12/2021	M²		12,88	
	Área	Comp.(m)	larg.(m)		Sub Total
	CALÇADA	32,20	0,40		12,88
	Total =				12,88
4.11.3	REATERRO MANUAL DE VALAS, COM PLACA VIBRATÓRIA. AF_08/2023	M³		0,43	
	Volume	Volume (m³)			Sub Total
	CALÇADA	0,43			0,43
	Total =				0,43

4.11.4	CONCRETO MAGRO PARA LASTRO, TRAÇO 1:4,5:4,5 (EM MASSA SECA DE CIMENTO/ AREIA MÉDIA/ BRITA 1) - PREPARO MECÂNICO COM BETONEIRA 400 L. AF_05/2021	M³	0,39																																																																							
<table border="1"> <thead> <tr> <th>Volume</th> <th>Comp.(m)</th> <th>Esp.(m)</th> <th>larg.(m)</th> <th>Sub Total</th> </tr> </thead> <tbody> <tr> <td>CALÇADA</td> <td>32,20</td> <td>0,03</td> <td>0,40</td> <td>0,39</td> </tr> <tr> <td>Total =</td> <td></td> <td></td> <td></td> <td>0,39</td> </tr> </tbody> </table>					Volume	Comp.(m)	Esp.(m)	larg.(m)	Sub Total	CALÇADA	32,20	0,03	0,40	0,39	Total =				0,39																																																							
Volume	Comp.(m)	Esp.(m)	larg.(m)	Sub Total																																																																						
CALÇADA	32,20	0,03	0,40	0,39																																																																						
Total =				0,39																																																																						
4.11.5	LANCAMENTO/APLICACAO MANUAL DE CONCRETO EM FUNDACOES	M³	0,39																																																																							
<table border="1"> <thead> <tr> <th>Volume</th> <th>Comp.(m)</th> <th>Alt.(m)</th> <th>larg.(m)</th> <th>Sub Total</th> </tr> </thead> <tbody> <tr> <td>CALÇADA</td> <td>32,20</td> <td>0,03</td> <td>0,40</td> <td>0,39</td> </tr> <tr> <td>Total =</td> <td></td> <td></td> <td></td> <td>0,39</td> </tr> </tbody> </table>					Volume	Comp.(m)	Alt.(m)	larg.(m)	Sub Total	CALÇADA	32,20	0,03	0,40	0,39	Total =				0,39																																																							
Volume	Comp.(m)	Alt.(m)	larg.(m)	Sub Total																																																																						
CALÇADA	32,20	0,03	0,40	0,39																																																																						
Total =				0,39																																																																						
4.11.6	CHAPISCO APLICADO EM ALVENARIAS E ESTRUTURAS DE CONCRETO INTERNAS, COM COLHER DE PEDREIRO. ARGAMASSA TRAÇO 1:3 COM PREPARO MANUAL. AF_10/2022	M²	4,83																																																																							
<table border="1"> <thead> <tr> <th>Área</th> <th>Comp.(m)</th> <th>Alt.(m)</th> <th>Sub Total</th> </tr> </thead> <tbody> <tr> <td>CALÇADA</td> <td>32,20</td> <td>0,15</td> <td>4,83</td> </tr> <tr> <td>Total =</td> <td></td> <td></td> <td>4,83</td> </tr> </tbody> </table>					Área	Comp.(m)	Alt.(m)	Sub Total	CALÇADA	32,20	0,15	4,83	Total =			4,83																																																										
Área	Comp.(m)	Alt.(m)	Sub Total																																																																							
CALÇADA	32,20	0,15	4,83																																																																							
Total =			4,83																																																																							
4.11.7	EMBOÇO OU MASSA ÚNICA EM ARGAMASSA TRAÇO 1:2:8, PREPARO MANUAL, APLICADA MANUALMENTE EM PANOS CEGOS DE FACHADA (SEM PRESENÇA DE VÃOS), ESPESSURA DE 25 MM. AF_09/2022	M²	4,83																																																																							
<table border="1"> <thead> <tr> <th>Área</th> <th>Comp.(m)</th> <th>Alt.(m)</th> <th>Sub Total</th> </tr> </thead> <tbody> <tr> <td>CALÇADA</td> <td>32,20</td> <td>0,15</td> <td>4,83</td> </tr> <tr> <td>Total =</td> <td></td> <td></td> <td>4,83</td> </tr> </tbody> </table>					Área	Comp.(m)	Alt.(m)	Sub Total	CALÇADA	32,20	0,15	4,83	Total =			4,83																																																										
Área	Comp.(m)	Alt.(m)	Sub Total																																																																							
CALÇADA	32,20	0,15	4,83																																																																							
Total =			4,83																																																																							
5	MELHORIA HABITACIONAL TIPO 2 - BENEF. 5																																																																									
5.1	ADMINISTRAÇÃO LOCAL DA OBRA																																																																									
5.1.1	LOCAÇÃO CONVENCIONAL DE OBRA, UTILIZANDO GABARITO DE TÁBUAS CORRIDAS PONTALETADAS A CADA 2,00M - 2 UTILIZAÇÕES. AF_03/2024	M²	37,20																																																																							
<table border="1"> <thead> <tr> <th>Metro linear</th> <th>Comp.(m)</th> <th>Folga (m)</th> <th>Sub Total</th> </tr> </thead> <tbody> <tr> <td>PERIMETRO DA HABITAÇÃO TIPO 2</td> <td>30,20</td> <td>7,00</td> <td>37,20</td> </tr> <tr> <td>Total =</td> <td></td> <td></td> <td>37,20</td> </tr> </tbody> </table>					Metro linear	Comp.(m)	Folga (m)	Sub Total	PERIMETRO DA HABITAÇÃO TIPO 2	30,20	7,00	37,20	Total =			37,20																																																										
Metro linear	Comp.(m)	Folga (m)	Sub Total																																																																							
PERIMETRO DA HABITAÇÃO TIPO 2	30,20	7,00	37,20																																																																							
Total =			37,20																																																																							
5.2	INFRA E SUPERESTRUTURA																																																																									
5.2.1	CHAPISCO APLICADO EM ALVENARIAS E ESTRUTURAS DE CONCRETO INTERNAS, COM COLHER DE PEDREIRO. ARGAMASSA TRAÇO 1:3 COM PREPARO MANUAL. AF_10/2022	M²	41,22																																																																							
<table border="1"> <thead> <tr> <th>Área</th> <th>Comp.(m)</th> <th>Alt.(m)</th> <th>larg.(m)</th> <th>Sub Total</th> </tr> </thead> <tbody> <tr> <td>CINTA</td> <td>45,80</td> <td>0,15</td> <td>2,00</td> <td>13,74</td> </tr> <tr> <td>BALDRAME</td> <td>45,80</td> <td>0,30</td> <td>2,00</td> <td>27,48</td> </tr> <tr> <td>Total =</td> <td></td> <td></td> <td></td> <td>41,22</td> </tr> </tbody> </table>					Área	Comp.(m)	Alt.(m)	larg.(m)	Sub Total	CINTA	45,80	0,15	2,00	13,74	BALDRAME	45,80	0,30	2,00	27,48	Total =				41,22																																																		
Área	Comp.(m)	Alt.(m)	larg.(m)	Sub Total																																																																						
CINTA	45,80	0,15	2,00	13,74																																																																						
BALDRAME	45,80	0,30	2,00	27,48																																																																						
Total =				41,22																																																																						
5.2.2	EMBOÇO OU MASSA ÚNICA EM ARGAMASSA TRAÇO 1:2:8, PREPARO MANUAL, APLICADA MANUALMENTE EM PANOS CEGOS DE FACHADA (SEM PRESENÇA DE VÃOS), ESPESSURA DE 25 MM. AF_09/2022	M²	41,22																																																																							
<table border="1"> <thead> <tr> <th>Área</th> <th>Comp.(m)</th> <th>Alt.(m)</th> <th>larg.(m)</th> <th>Sub Total</th> </tr> </thead> <tbody> <tr> <td>CINTA</td> <td>45,80</td> <td>0,15</td> <td>2,00</td> <td>13,74</td> </tr> <tr> <td>BALDRAME</td> <td>45,80</td> <td>0,30</td> <td>2,00</td> <td>27,48</td> </tr> <tr> <td>Total =</td> <td></td> <td></td> <td></td> <td>41,22</td> </tr> </tbody> </table>					Área	Comp.(m)	Alt.(m)	larg.(m)	Sub Total	CINTA	45,80	0,15	2,00	13,74	BALDRAME	45,80	0,30	2,00	27,48	Total =				41,22																																																		
Área	Comp.(m)	Alt.(m)	larg.(m)	Sub Total																																																																						
CINTA	45,80	0,15	2,00	13,74																																																																						
BALDRAME	45,80	0,30	2,00	27,48																																																																						
Total =				41,22																																																																						
5.2.3	PINTURA LÁTEX ACRÍLICA PREMIUM, APLICAÇÃO MANUAL EM PAREDES, DUAS DEMÃOS. AF_04/2023	M²	20,61																																																																							
<table border="1"> <thead> <tr> <th>Área</th> <th>Comp.(m)</th> <th>Alt.(m)</th> <th>Sub Total</th> </tr> </thead> <tbody> <tr> <td>EMBOÇO - CINTA - LADO EXTERNO</td> <td>45,80</td> <td>0,15</td> <td>6,87</td> </tr> <tr> <td>EMBOÇO - BALDRAMES - LADO EXTERNO</td> <td>45,80</td> <td>0,30</td> <td>13,74</td> </tr> <tr> <td>Total =</td> <td></td> <td></td> <td>20,61</td> </tr> </tbody> </table>					Área	Comp.(m)	Alt.(m)	Sub Total	EMBOÇO - CINTA - LADO EXTERNO	45,80	0,15	6,87	EMBOÇO - BALDRAMES - LADO EXTERNO	45,80	0,30	13,74	Total =			20,61																																																						
Área	Comp.(m)	Alt.(m)	Sub Total																																																																							
EMBOÇO - CINTA - LADO EXTERNO	45,80	0,15	6,87																																																																							
EMBOÇO - BALDRAMES - LADO EXTERNO	45,80	0,30	13,74																																																																							
Total =			20,61																																																																							
5.2.4	VERGA PRÉ-MOLDADA COM ATÉ 1,5 M DE VÃO, ESPESSURA DE *20* CM. AF_03/2024	M	16,80																																																																							
<table border="1"> <thead> <tr> <th>Metro Linear</th> <th>Comp.(m)</th> <th>Apoio (m)</th> <th>Quant.</th> <th>Sub Total</th> </tr> </thead> <tbody> <tr> <td>QUARTO 01</td> <td>0,75</td> <td>0,40</td> <td>1,00</td> <td>1,15</td> </tr> <tr> <td>QUARTO 02</td> <td>0,75</td> <td>0,40</td> <td>1,00</td> <td>1,15</td> </tr> <tr> <td>WC</td> <td>0,60</td> <td>0,40</td> <td>1,00</td> <td>1,00</td> </tr> <tr> <td>SALA DE ESTAR</td> <td>0,80</td> <td>0,40</td> <td>1,00</td> <td>1,20</td> </tr> <tr> <td>VARANDA</td> <td>0,80</td> <td>0,40</td> <td>1,00</td> <td>1,20</td> </tr> <tr> <td>SERVIÇO</td> <td>0,75</td> <td>0,40</td> <td>1,00</td> <td>1,15</td> </tr> <tr> <td>COZINHA</td> <td>0,75</td> <td>0,40</td> <td>1,00</td> <td>1,15</td> </tr> <tr> <td>QUARTO 01</td> <td>1,60</td> <td></td> <td>1,00</td> <td>1,60</td> </tr> <tr> <td>QUARTO 02</td> <td>1,60</td> <td></td> <td>1,00</td> <td>1,60</td> </tr> <tr> <td>WC</td> <td>1,00</td> <td></td> <td>1,00</td> <td>1,00</td> </tr> <tr> <td>SALA DE ESTAR</td> <td>1,60</td> <td></td> <td>2,00</td> <td>3,20</td> </tr> <tr> <td>COBOGÓ</td> <td>1,40</td> <td></td> <td>1,00</td> <td>1,40</td> </tr> <tr> <td>Total =</td> <td></td> <td></td> <td></td> <td>16,80</td> </tr> </tbody> </table>					Metro Linear	Comp.(m)	Apoio (m)	Quant.	Sub Total	QUARTO 01	0,75	0,40	1,00	1,15	QUARTO 02	0,75	0,40	1,00	1,15	WC	0,60	0,40	1,00	1,00	SALA DE ESTAR	0,80	0,40	1,00	1,20	VARANDA	0,80	0,40	1,00	1,20	SERVIÇO	0,75	0,40	1,00	1,15	COZINHA	0,75	0,40	1,00	1,15	QUARTO 01	1,60		1,00	1,60	QUARTO 02	1,60		1,00	1,60	WC	1,00		1,00	1,00	SALA DE ESTAR	1,60		2,00	3,20	COBOGÓ	1,40		1,00	1,40	Total =				16,80
Metro Linear	Comp.(m)	Apoio (m)	Quant.	Sub Total																																																																						
QUARTO 01	0,75	0,40	1,00	1,15																																																																						
QUARTO 02	0,75	0,40	1,00	1,15																																																																						
WC	0,60	0,40	1,00	1,00																																																																						
SALA DE ESTAR	0,80	0,40	1,00	1,20																																																																						
VARANDA	0,80	0,40	1,00	1,20																																																																						
SERVIÇO	0,75	0,40	1,00	1,15																																																																						
COZINHA	0,75	0,40	1,00	1,15																																																																						
QUARTO 01	1,60		1,00	1,60																																																																						
QUARTO 02	1,60		1,00	1,60																																																																						
WC	1,00		1,00	1,00																																																																						
SALA DE ESTAR	1,60		2,00	3,20																																																																						
COBOGÓ	1,40		1,00	1,40																																																																						
Total =				16,80																																																																						
5.2.5	CONTRAVERGA PRÉ-MOLDADA, ESPESSURA DE *20* CM. AF_03/2024	M	8,80																																																																							
<table border="1"> <thead> <tr> <th>Metro Linear</th> <th>Comp.(m)</th> <th>Quant.</th> <th>Sub Total</th> </tr> </thead> <tbody> <tr> <td></td> <td></td> <td></td> <td></td> </tr> </tbody> </table>					Metro Linear	Comp.(m)	Quant.	Sub Total																																																																		
Metro Linear	Comp.(m)	Quant.	Sub Total																																																																							

QUARTO 01	1,60	1,00	1,60
QUARTO 02	1,60	1,00	1,60
WC	1,00	1,00	1,00
SALA DE ESTAR	1,60	2,00	3,20
COBOGÓ	1,40	1,00	1,40
Total =			8,80

5.3 INSTALAÇÃO SANITÁRIA

5.3.1	TUBO PVC, SERIE NORMAL, ESGOTO PREDIAL, DN 100 MM, FORNECIDO E INSTALADO EM RAMAL DE DESCARGA OU RAMAL DE ESGOTO SANITÁRIO. AF_08/2022	M	12,05	
-------	----------------------------------------------------------------------------------------------------------------------------------------	---	-------	--

Metro Linear	Comp.(m)	Quant.	Sub Total
INSTALAÇÃO SANITÁRIA	12,05	1,00	12,05
Total =			12,05

5.3.2	TUBO PVC, SERIE NORMAL, ESGOTO PREDIAL, DN 75 MM, FORNECIDO E INSTALADO EM RAMAL DE DESCARGA OU RAMAL DE ESGOTO SANITÁRIO. AF_08/2022	M	3,51	
-------	---------------------------------------------------------------------------------------------------------------------------------------	---	------	--

Metro Linear	Comp.(m)	Quant.	Sub Total
INSTALAÇÃO SANITÁRIA	3,51	1,00	3,51
Total =			3,51

5.3.3	TUBO PVC, SERIE NORMAL, ESGOTO PREDIAL, DN 50 MM, FORNECIDO E INSTALADO EM RAMAL DE DESCARGA OU RAMAL DE ESGOTO SANITÁRIO. AF_08/2022	M	4,90	
-------	---------------------------------------------------------------------------------------------------------------------------------------	---	------	--

Metro Linear	Comp.(m)	Quant.	Sub Total
INSTALAÇÃO SANITÁRIA	4,90	1,00	4,90
Total =			4,90

5.3.4	TUBO PVC, SERIE NORMAL, ESGOTO PREDIAL, DN 40 MM, FORNECIDO E INSTALADO EM RAMAL DE DESCARGA OU RAMAL DE ESGOTO SANITÁRIO. AF_08/2022	M	10,80	
-------	---------------------------------------------------------------------------------------------------------------------------------------	---	-------	--

Metro Linear	Comp.(m)	Quant.	Sub Total
INSTALAÇÃO SANITÁRIA	10,80	1,00	10,80
Total =			10,80

5.3.5	JOELHO 45 GRAUS, PVC, SERIE NORMAL, ESGOTO PREDIAL, DN 40 MM, JUNTA SOLDÁVEL, FORNECIDO E INSTALADO EM RAMAL DE DESCARGA OU RAMAL DE ESGOTO SANITÁRIO. AF_08/2022	UNID	2,00	
-------	-------------------------------------------------------------------------------------------------------------------------------------------------------------------	------	------	--

Unidade	Quant.	Sub Total
INSTALAÇÃO SANITÁRIA	2,00	2,00
Total =		2,00

5.3.6	JOELHO 90 GRAUS, PVC, SERIE NORMAL, ESGOTO PREDIAL, DN 40 MM, JUNTA SOLDÁVEL, FORNECIDO E INSTALADO EM RAMAL DE DESCARGA OU RAMAL DE ESGOTO SANITÁRIO. AF_08/2022	UNID	6,00	
-------	-------------------------------------------------------------------------------------------------------------------------------------------------------------------	------	------	--

Unidade	Quant.	Sub Total
INSTALAÇÃO SANITÁRIA	6,00	6,00
Total =		6,00

5.3.7	JOELHO 90 GRAUS, PVC, SERIE NORMAL, ESGOTO PREDIAL, DN 100 MM, JUNTA ELÁSTICA, FORNECIDO E INSTALADO EM RAMAL DE DESCARGA OU RAMAL DE ESGOTO SANITÁRIO. AF_08/2022	UNID	2,00	
-------	--------------------------------------------------------------------------------------------------------------------------------------------------------------------	------	------	--

Unidade	Quant.	Sub Total
INSTALAÇÃO SANITÁRIA	2,00	2,00
Total =		2,00

5.3.8	TE, PVC, SERIE NORMAL, ESGOTO PREDIAL, DN 50 X 50 MM, JUNTA ELÁSTICA, FORNECIDO E INSTALADO EM RAMAL DE DESCARGA OU RAMAL DE ESGOTO SANITÁRIO. AF_08/2022	UNID	1,00	
-------	-----------------------------------------------------------------------------------------------------------------------------------------------------------	------	------	--

Unidade	Quant.	Sub Total
INSTALAÇÃO SANITÁRIA	1,00	1,00
Total =		1,00

5.3.9	TE, PVC, SERIE NORMAL, ESGOTO PREDIAL, DN 100 X 100 MM, JUNTA ELÁSTICA, FORNECIDO E INSTALADO EM RAMAL DE DESCARGA OU RAMAL DE ESGOTO SANITÁRIO. AF_08/2022	UNID	2,00	
-------	-------------------------------------------------------------------------------------------------------------------------------------------------------------	------	------	--

Unidade	Quant.	Sub Total
INSTALAÇÃO SANITÁRIA	2,00	2,00
Total =		2,00

5.3.10	CAIXA SIFONADA, PVC, DN 100 X 100 X 50 MM, FORNECIDA E INSTALADA EM RAMAIS DE ENCAMINHAMENTO DE ÁGUA PLUVIAL. AF_06/2022	UNID	1,00	
--------	--------------------------------------------------------------------------------------------------------------------------	------	------	--

Unidade	Quant.	Sub Total
INSTALAÇÃO SANITÁRIA	1,00	1,00
Total =		1,00

5.4 INSTALAÇÃO ELETRICA

5.4.1 INSTALAÇÕES DO ATERRAMENTO			
5.4.1.1	CAIXA DE PROTEÇÃO PARA MEDIDOR MONOFÁSICO DE EMBUTIR - FORNECIMENTO E INSTALAÇÃO. AF_10/2020	UNID	1,00
Unidade		Quant.	Sub Total
INSTALAÇÃO ELÉTRICA		1,00	1,00
Total =			1,00
5.4.2 INSTALAÇÕES DO QUADRO DE DISTRIBUIÇÃO DE LUZ (QDL)			
5.4.2.1	QUADRO DE DISTRIBUIÇÃO DE ENERGIA EM PVC, DE EMBUTIR, SEM BARRAMENTO, PARA 3 DISJUNTORES - FORNECIMENTO E INSTALAÇÃO. AF_10/2020	UNID	1,00
Unidade		Quant.	Sub Total
INSTALAÇÃO ELÉTRICA		1,00	1,00
Total =			1,00
5.4.2.2	DISJUNTOR MONOPOLAR TIPO NEMA, CORRENTE NOMINAL DE 10 ATÉ 30A - FORNECIMENTO E INSTALAÇÃO. AF_10/2020	UNID	3,00
Unidade		Quant.	Sub Total
INSTALAÇÃO ELÉTRICA		3,00	3,00
Total =			3,00
5.4.3 TOMADAS E ILUMINAÇÃO			
5.4.3.1	CAIXA RETANGULAR 4" X 2" MÉDIA (1,30 M DO PISO), PVC, INSTALADA EM PAREDE - FORNECIMENTO E INSTALAÇÃO. AF_03/2023	UNID	1,00
Unidade		Quant.	Sub Total
BANHEIRO		1,00	1,00
Total =			1,00
5.4.3.2	ELETRODUTO FLEXÍVEL CORRUGADO, PVC, DN 20 MM (1/2"), PARA CIRCUITOS TERMINAIS, INSTALADO EM PAREDE - FORNECIMENTO E INSTALAÇÃO. AF_03/2023	M	8,00
Metro Linear		Comp.(m)	Quant.
INSTALAÇÃO ELÉTRICA		8,00	1,00
Total =			8,00
5.4.3.3	CABO DE COBRE FLEXÍVEL ISOLADO, 2,5 MM², ANTI-CHAMA 450/750 V, PARA CIRCUITOS TERMINAIS - FORNECIMENTO E INSTALAÇÃO. AF_03/2023	M	167,00
Metro Linear		Comp.(m)	Quant.
INSTALAÇÃO ELÉTRICA		167,00	1,00
Total =			167,00
5.4.3.4	INTERRUPTOR SIMPLES (1 MÓDULO), 10A/250V, INCLUINDO SUPORTE E PLACA - FORNECIMENTO E INSTALAÇÃO. AF_03/2023	UNID	1,00
Unidade		Quant.	Sub Total
WC		1,00	1,00
Total =			1,00
5.4.3.5	LUMINÁRIA TIPO SPOT, DE SOBREPOR, COM 1 LÂMPADA FLUORESCENTE DE 15 W, SEM REATOR - FORNECIMENTO E INSTALAÇÃO. AF_02/2020	UNID	1,00
Unidade		Quant.	Sub Total
WC		1,00	1,00
Total =			1,00
5.4.4 INSTALAÇÃO DA BOMBA NO RESERVATÓRIO SEMIENTERRADO			
5.4.4.1	ELETRODUTO FLEXÍVEL CORRUGADO, PVC, DN 20 MM (1/2"), PARA CIRCUITOS TERMINAIS, INSTALADO EM PAREDE - FORNECIMENTO E INSTALAÇÃO. AF_03/2023	M	6,00
Metro Linear		Comp.(m)	Quant.
INSTALAÇÃO ELÉTRICA		6,00	1,00
Total =			6,00
5.4.4.2	CABO DE COBRE FLEXÍVEL ISOLADO, 2,5 MM², ANTI-CHAMA 450/750 V, PARA CIRCUITOS TERMINAIS - FORNECIMENTO E INSTALAÇÃO. AF_03/2023	M	18,00
Metro Linear		Comp.(m)	Quant.
INSTALAÇÃO ELÉTRICA		6,00	3,00
Total =			18,00
5.4.4.3	INTERRUPTOR SIMPLES (1 MÓDULO), 10A/250V, INCLUINDO SUPORTE E PLACA - FORNECIMENTO E INSTALAÇÃO. AF_03/2023	UNID	1,00
Unidade		Quant.	Sub Total
QUARTO		1,00	1,00
Total =			1,00
5.5 RESERVATÓRIO SEMIENTERRADO			

5.5.1	LOCAÇÃO CONVENCIONAL DE OBRA, UTILIZANDO GABARITO DE TÁBUAS CORRIDAS PONTALETADAS A CADA 2,00M - 2 UTILIZAÇÕES. AF_03/2024	M ²	1,65				
Área		Comp.(m)	larg.(m)	Sub Total			
RESERVATÓRIO INFERIOR		1,50	1,10	1,65			
Total =				1,65			
5.5.2	ESCAVAÇÃO MANUAL PARA BLOCO DE COROAMENTO OU SAPATA (INCLUINDO ESCAVAÇÃO PARA COLOCAÇÃO DE FÔRMAS). AF_01/2024	M ³	3,86				
Volume		Comp.(m)	Alt.(m)	larg.(m)	Sub Total		
RESERVATÓRIO INFERIOR		1,50	2,34	1,10	3,86		
Total =					3,86		
5.5.3	LASTRO DE CONCRETO MAGRO, APLICADO EM PISOS, LAJES SOBRE SOLO OU RADIERS. AF_01/2024	M ³	0,22				
Volume		Comp.(m)	Alt.(m)	larg.(m)	Sub Total		
RESERVATÓRIO INFERIOR		1,20	0,15	1,20	0,22		
Total =					0,22		
5.5.4	LANÇAMENTO COM USO DE BALDES, ADENSAMENTO E ACABAMENTO DE CONCRETO EM ESTRUTURAS. AF_02/2022	M ³	0,22				
Volume		Comp.(m)	Alt.(m)	larg.(m)	Sub Total		
RESERVATÓRIO INFERIOR		1,20	0,15	1,20	0,22		
Total =					0,22		
5.5.5	ALVENARIA DE VEDAÇÃO DE BLOCOS CERÂMICOS FURADOS NA HORIZONTAL DE 9X19X19 CM (ESPESSURA 9 CM) E ARGAMASSA DE ASSENTAMENTO COM PREPARO MANUAL. AF_12/2021	M ²	5,52				
Área		Comp.(m)	Alt.(m)	Sub Total			
RESERVATÓRIO INFERIOR		4,60	1,20	5,52			
Total =				5,52			
5.5.6	CHAPISCO APLICADO EM ALVENARIAS E ESTRUTURAS DE CONCRETO INTERNAS, COM COLHER DE PEDREIRO. ARGAMASSA TRAÇO 1:3 COM PREPARO MANUAL. AF_10/2022	M ²	11,04				
Área		Comp.(m)	Alt.(m)	Sub Total			
RESERVATÓRIO INFERIOR		9,20	1,20	11,04			
Total =				11,04			
5.5.7	EMBOÇO OU MASSA ÚNICA EM ARGAMASSA TRAÇO 1:2:8, PREPARO MANUAL, APLICADA MANUALMENTE EM PANOS CEGOS DE FACHADA (SEM PRESENÇA DE VÃOS), ESPESSURA DE 25 MM. AF_09/2022	M ²	11,04				
Área		Comp.(m)	Alt.(m)	Sub Total			
RESERVATÓRIO INFERIOR		9,20	1,20	11,04			
Total =				11,04			
5.5.8	BARRA LISA TRAÇO 1:3 (CIMENTO E AREIA MEDIA NAO PENEIRADA), INCLUSO ADITIVO IMPERMEABILIZANTE, ESPESSURA 0,5CM, PREPARO MANUAL DA ARGAMASSA	M ²	4,80				
Área		Comp.(m)	Alt.(m)	Sub Total			
RESERVATÓRIO INFERIOR		4,00	1,20	4,80			
Total =				4,80			
5.5.9	PISO CIMENTADO, TRAÇO 1:3 (CIMENTO E AREIA), ACABAMENTO LISO, ESPESSURA 2,0 CM, PREPARO MECÂNICO DA ARGAMASSA. AF_09/2020	M ²	2,73				
Área		Comp.(m)	larg.(m)	Sub Total			
RESERVATÓRIO INFERIOR		1,70	1,64	2,73			
Total =				2,73			
5.5.10	MONTAGEM E DESMONTAGEM DE FÔRMA DE LAJE MACIÇA, PÉ-DIREITO SIMPLES, EM CHAPA DE MADEIRA COMPENSADA RESINADA, 8 UTILIZAÇÕES. AF_09/2020	M ²	1,65				
Área		Comp.(m)	larg.(m)	Sub Total			
RESERVATÓRIO INFERIOR		1,50	1,10	1,65			
Total =				1,65			
5.5.11	ARMAÇÃO DE LAJE DE ESTRUTURA CONVENCIONAL DE CONCRETO ARMADO UTILIZANDO AÇO CA-60 DE 5,0 MM - MONTAGEM. AF_06/2022	KG	3,83				
Peso		Comp.(m)	Alt.(m)	larg.(m)	Desc. (m ²)	Quant.	Sub Total
RESERVATÓRIO INFERIOR		1,40	0,154			9,00	1,94
Total =		1,20	0,154			12,00	1,89
							3,83
5.5.12	CONCRETO FCK = 30MPA, TRAÇO 1:2:1:2,5 (EM MASSA SECA DE CIMENTO/ AREIA MÉDIA/ BRITA 1) - PREPARO MECÂNICO COM BETONEIRA 400 L. AF_05/2021	M ³	0,12				
Volume		Comp.(m)	larg.(m)	Alt.(m)	Sub Total		

	RESERVATÓRIO INFERIOR	1,50	0,70	1,10	0,12
	Total =				0,12
5.5.13	LANÇAMENTO COM USO DE BALDES, ADENSAMENTO E ACABAMENTO DE CONCRETO EM ESTRUTURAS. AF_02/2022	M³	0,12		
	Volume	Comp.(m)	larg.(m)	Alt.(m)	Sub Total
	RESERVATÓRIO INFERIOR	1,50	0,70	1,10	0,12
	Total =				0,12
5.5.14	REATERRO MANUAL DE VALAS, COM COMPACTADOR DE SOLOS DE PERCUSSÃO. AF_08/2023	M³	1,74		
	Volume	Vol. (m³)			Sub Total
	RESERVATÓRIO INFERIOR	1,74			1,74
	Total =				1,74
5.6	INSTALAÇÃO HIDRAULICA				
5.6.1	ALIMENTAÇÃO DO RESERVATÓRIO SEMIENTERRADO				
5.6.1.1	TUBO, PVC, SOLDÁVEL, DN 25MM, INSTALADO EM RAMAL OU SUB-RAMAL DE ÁGUA - FORNECIMENTO E INSTALAÇÃO. AF_06/2022	M	8,00		
	Metro Linear	Comp.(m)			Sub Total
	INSTALAÇÃO HIDRAULICA	8,00			8,00
	Total =				8,00
5.6.1.2	JOELHO 90 GRAUS, PVC, SOLDÁVEL, DN 25MM, INSTALADO EM RAMAL OU SUB-RAMAL DE ÁGUA - FORNECIMENTO E INSTALAÇÃO. AF_06/2022	UNID	2,00		
	Unidade			Quant.	Sub Total
	INSTALAÇÃO HIDRAULICA			2,00	2,00
	Total =				2,00
5.6.1.3	LUVA SOLDÁVEL E COM ROSCA, PVC, SOLDÁVEL, DN 25MM X 3/4 , INSTALADO EM RAMAL OU SUB-RAMAL DE ÁGUA - FORNECIMENTO E INSTALAÇÃO. AF_06/2022	UNID	1,00		
	Unidade			Quant.	Sub Total
	INSTALAÇÃO HIDRAULICA			1,00	1,00
	Total =				1,00
5.6.1.4	TORNEIRA DE BOIA PARA CAIXA D'ÁGUA, ROSCÁVEL, 3/4" - FORNECIMENTO E INSTALAÇÃO. AF_08/2021	UNID	1,00		
	Unidade			Quant.	Sub Total
	INSTALAÇÃO HIDRAULICA			1,00	1,00
	Total =				1,00
5.6.2	BOMBA SUBMERSA 220V - INSTALAÇÕES NO RESERVATÓRIO SEMIENTERRADO				
5.6.2.1	BOMBA CENTRÍFUGA, MONOFÁSICA, 0,5 CV OU 0,49 HP, HM 6 A 20 M, Q 1,2 A 8,3 M3/H - FORNECIMENTO E INSTALAÇÃO. AF_12/2020	UNID	1,00		
	Unidade			Quant.	Sub Total
	INSTALAÇÃO HIDRAULICA			1,00	1,00
	Total =				1,00
5.6.2.2	JOELHO 90 GRAUS COM BUCHA DE LATÃO, PVC, SOLDÁVEL, DN 25MM, X 3/4 INSTALADO EM RAMAL OU SUB-RAMAL DE ÁGUA - FORNECIMENTO E INSTALAÇÃO. AF_06/2022	UNID	1,00		
	Unidade			Quant.	Sub Total
	INSTALAÇÃO HIDRAULICA			1,00	1,00
	Total =				1,00
5.6.2.3	MANGUEIRA CRISTAL, LISA, PVC TRANSPARENTE, 1/2" X 2 MM	M	1,50		
	Metro Linear	Comp.(m)			Sub Total
	INSTALAÇÃO HIDRAULICA	1,50			1,50
	Total =				1,50
5.6.2.4	ABRACADEIRA GALVANIZADA PARA TUBOS DE 3/4"	UNID	2,00		
	Unidade			Quant.	Sub Total
	INSTALAÇÃO HIDRAULICA			2,00	2,00
	Total =				2,00
5.6.2.5	CABO DE COBRE FLEXÍVEL ISOLADO, 2,5 MM², ANTI-CHAMA 450/750 V, PARA CIRCUITOS TERMINAIS - FORNECIMENTO E INSTALAÇÃO. AF_03/2023	M	3,00		
	Metro Linear	Comp.(m)			Sub Total
	INSTALAÇÃO HIDRAULICA	3,00			3,00
	Total =				3,00
5.6.3	CAIXA D'ÁGUA EM POLIETILENO 500 LITROS				
5.6.3.1	CAIXA D'ÁGUA EM POLIETILENO, 500 LITROS - FORNECIMENTO E INSTALAÇÃO. AF_06/2021	UNID	1,00		

Unidade	Quant.	Sub Total
INSTALAÇÃO HIDRAULICA	1,00	1,00
Total =		1,00

5.6.4 ALIMENTAÇÃO DO RESERVATÓRIO ELEVADO DE 500L (CAIXA D'AGUA)

5.6.4.1	JOELHO 90 GRAUS, PVC, SOLDÁVEL, DN 25MM, INSTALADO EM RAMAL OU SUB-RAMAL DE ÁGUA - FORNECIMENTO E INSTALAÇÃO. AF_06/2022	UNID	5,00	
---------	--------------------------------------------------------------------------------------------------------------------------	------	------	--

Unidade	Quant.	Sub Total
INSTALAÇÃO HIDRAULICA	5,00	5,00
Total =		5,00

5.6.4.2	TUBO, PVC, SOLDÁVEL, DN 25MM, INSTALADO EM RAMAL OU SUB-RAMAL DE ÁGUA - FORNECIMENTO E INSTALAÇÃO. AF_06/2022	M	9,00	
---------	---------------------------------------------------------------------------------------------------------------	---	------	--

Metro Linear	Comp.(m)	Sub Total
INSTALAÇÃO HIDRAULICA	9,00	9,00
Total =		9,00

5.6.4.3	ADAPTADOR CURTO COM BOLSA E ROSCA PARA REGISTRO, PVC, SOLDÁVEL, DN 20MM X 1/2 , INSTALADO EM RAMAL OU SUB-RAMAL DE ÁGUA - FORNECIMENTO E INSTALAÇÃO. AF_06/2022	UNID	2,00	
---------	-----------------------------------------------------------------------------------------------------------------------------------------------------------------	------	------	--

Unidade	Quant.	Sub Total
INSTALAÇÃO HIDRAULICA	2,00	2,00
Total =		2,00

5.6.4.4	REGISTRO DE GAVETA BRUTO, LATÃO, ROSCÁVEL, 3/4" - FORNECIMENTO E INSTALAÇÃO. AF_08/2021	UNID	1,00	
---------	-----------------------------------------------------------------------------------------	------	------	--

Unidade	Quant.	Sub Total
INSTALAÇÃO HIDRAULICA	1,00	1,00
Total =		1,00

5.6.4.5	ADAPTADOR COM FLANGE E ANEL DE VEDAÇÃO, PVC, SOLDÁVEL, DN 25 MM X 3/4", INSTALADO EM RESERVAÇÃO PREDIAL DE ÁGUA - FORNECIMENTO E INSTALAÇÃO. AF_04/2024	UNID	1,00	
---------	---------------------------------------------------------------------------------------------------------------------------------------------------------	------	------	--

Unidade	Quant.	Sub Total
INSTALAÇÃO HIDRAULICA	1,00	1,00
Total =		1,00

5.6.5 DISTRIBUIÇÃO 01(D1) E INSTALAÇÃO DOS PONTOS (WC E BOX)

5.6.5.1	ADAPTADOR COM FLANGE E ANEL DE VEDAÇÃO, PVC, SOLDÁVEL, DN 25 MM X 3/4", INSTALADO EM RESERVAÇÃO PREDIAL DE ÁGUA - FORNECIMENTO E INSTALAÇÃO. AF_04/2024	UNID	1,00	
---------	---------------------------------------------------------------------------------------------------------------------------------------------------------	------	------	--

Unidade	Quant.	Sub Total
INSTALAÇÃO HIDRAULICA	1,00	1,00
Total =		1,00

5.6.5.2	TUBO, PVC, SOLDÁVEL, DN 25MM, INSTALADO EM RAMAL OU SUB-RAMAL DE ÁGUA - FORNECIMENTO E INSTALAÇÃO. AF_06/2022	M	1,70	
---------	---------------------------------------------------------------------------------------------------------------	---	------	--

Metro Linear	Comp.(m)	Sub Total
INSTALAÇÃO HIDRAULICA	1,70	1,70
Total =		1,70

5.6.5.3	JOELHO 90 GRAUS, PVC, SOLDÁVEL, DN 25MM, INSTALADO EM RAMAL OU SUB-RAMAL DE ÁGUA - FORNECIMENTO E INSTALAÇÃO. AF_06/2022	UNID	1,00	
---------	--------------------------------------------------------------------------------------------------------------------------	------	------	--

Unidade	Quant.	Sub Total
INSTALAÇÃO HIDRAULICA	1,00	1,00
Total =		1,00

5.6.5.4	ADAPTADOR CURTO COM BOLSA E ROSCA PARA REGISTRO, PVC, SOLDÁVEL, DN 25MM X 3/4 , INSTALADO EM RAMAL OU SUB-RAMAL DE ÁGUA - FORNECIMENTO E INSTALAÇÃO. AF_06/2022	UNID	2,00	
---------	-----------------------------------------------------------------------------------------------------------------------------------------------------------------	------	------	--

Unidade	Quant.	Sub Total
INSTALAÇÃO HIDRAULICA	2,00	2,00
Total =		2,00

5.6.5.5	REGISTRO DE GAVETA BRUTO, LATÃO, ROSCÁVEL, 3/4" - FORNECIMENTO E INSTALAÇÃO. AF_08/2021	UNID	1,00	
---------	-----------------------------------------------------------------------------------------	------	------	--

Unidade	Quant.	Sub Total
INSTALAÇÃO HIDRAULICA	1,00	1,00
Total =		1,00

5.6.5.6	TÊ DE REDUÇÃO, PVC, SOLDÁVEL, DN 25MM X 20MM, INSTALADO EM RAMAL DE DISTRIBUIÇÃO DE ÁGUA - FORNECIMENTO E INSTALAÇÃO. AF_06/2022	UNID	1,00	
---------	----------------------------------------------------------------------------------------------------------------------------------	------	------	--

Unidade	Quant.	Sub Total
INSTALAÇÃO HIDRAULICA	1,00	1,00
Total =		1,00

5.6.5.7	LUVA DE REDUÇÃO, PVC, SOLDÁVEL, DN 25MM X 20MM, INSTALADO EM RAMAL DE DISTRIBUIÇÃO DE ÁGUA - FORNECIMENTO E INSTALAÇÃO. AF_06/2022	UNID	1,00	
Unidade				Quant.
INSTALAÇÃO HIDRAULICA				1,00
Total =				1,00
5.6.5.8	TUBO, PVC, SOLDÁVEL, DN 20MM, INSTALADO EM RAMAL OU SUB-RAMAL DE ÁGUA - FORNECIMENTO E INSTALAÇÃO. AF_06/2022	M	3,20	
Metro Linear				Comp.(m)
INSTALAÇÃO HIDRAULICA				3,20
Total =				3,20
5.6.5.9	JOELHO 90 GRAUS, PVC, SOLDÁVEL, DN 20MM, INSTALADO EM RAMAL DE DISTRIBUIÇÃO DE ÁGUA - FORNECIMENTO E INSTALAÇÃO. AF_06/2022	UNID	3,00	
Unidade				Quant.
INSTALAÇÃO HIDRAULICA				3,00
Total =				3,00
5.6.5.10	TE, PVC, SOLDÁVEL, DN 20MM, INSTALADO EM RAMAL DE DISTRIBUIÇÃO DE ÁGUA - FORNECIMENTO E INSTALAÇÃO. AF_06/2022	UNID	1,00	
Unidade				Quant.
INSTALAÇÃO HIDRAULICA				1,00
Total =				1,00
5.6.5.11	JOELHO 90 GRAUS, PVC, SOLDÁVEL, DN 20MM, INSTALADO EM RAMAL DE DISTRIBUIÇÃO DE ÁGUA - FORNECIMENTO E INSTALAÇÃO. AF_06/2022	UNID	1,00	
Unidade				Quant.
INSTALAÇÃO HIDRAULICA				1,00
Total =				1,00
5.6.5.12	ADAPTADOR CURTO COM BOLSA E ROSCA PARA REGISTRO, PVC, SOLDÁVEL, DN 20MM X 1/2 , INSTALADO EM RAMAL OU SUB-RAMAL DE ÁGUA - FORNECIMENTO E INSTALAÇÃO. AF_06/2022	UNID	2,00	
Unidade				Quant.
INSTALAÇÃO HIDRAULICA				2,00
Total =				2,00
5.6.5.13	REGISTRO DE PRESSÃO BRUTO, LATÃO, ROSCÁVEL, 1/2" - FORNECIMENTO E INSTALAÇÃO. AF_08/2021	UNID	1,00	
Unidade				Quant.
INSTALAÇÃO HIDRAULICA				1,00
Total =				1,00
5.6.6	DISTRIBUIÇÃO 02(D2) E INSTALAÇÃO DOS PONTOS (SERVIÇO E COZINHA)			
5.6.6.1	ADAPTADOR COM FLANGE E ANEL DE VEDAÇÃO, PVC, SOLDÁVEL, DN 25 MM X 3/4", INSTALADO EM RESERVAÇÃO PREDIAL DE ÁGUA - FORNECIMENTO E INSTALAÇÃO. AF_04/2024	UNID	1,00	
Unidade				Quant.
INSTALAÇÃO HIDRAULICA				1,00
Total =				1,00
5.6.6.2	TUBO, PVC, SOLDÁVEL, DN 25MM, INSTALADO EM RAMAL OU SUB-RAMAL DE ÁGUA - FORNECIMENTO E INSTALAÇÃO. AF_06/2022	M	6,90	
Metro Linear				Comp.(m)
INSTALAÇÃO HIDRAULICA				6,90
Total =				6,90
5.6.6.3	JOELHO 90 GRAUS, PVC, SOLDÁVEL, DN 25MM, INSTALADO EM RAMAL OU SUB-RAMAL DE ÁGUA - FORNECIMENTO E INSTALAÇÃO. AF_06/2022	UNID	3,00	
Unidade				Quant.
INSTALAÇÃO HIDRAULICA				3,00
Total =				3,00
5.6.6.4	JOELHO REDUÇÃO RIGIDO SOLDÁVEL C/ ROSCA, DIAM = 25MM X 1/2"	UNID	1,00	
Unidade				Quant.
INSTALAÇÃO HIDRAULICA				1,00
Total =				1,00
5.6.6.5	TUBO, PVC, SOLDÁVEL, DN 20MM, INSTALADO EM RAMAL OU SUB-RAMAL DE ÁGUA - FORNECIMENTO E INSTALAÇÃO. AF_06/2022	M	0,80	
Metro Linear				Comp.(m)
INSTALAÇÃO HIDRAULICA				0,80
Total =				0,80

5.6.6.6	ADAPTADOR CURTO COM BOLSA E ROSCA PARA REGISTRO, PVC, SOLDÁVEL, DN 20MM X 1/2 , INSTALADO EM RAMAL OU SUB-RAMAL DE ÁGUA - FORNECIMENTO E INSTALAÇÃO. AF_06/2022	UNID	3,00	
Unidade				Quant.
INSTALAÇÃO HIDRAULICA				3,00
Total =				3,00
5.6.6.7	REGISTRO DE PRESSÃO BRUTO, LATÃO, ROSCÁVEL, 1/2" - FORNECIMENTO E INSTALAÇÃO. AF_08/2021	UNID	1,00	
Unidade				Quant.
INSTALAÇÃO HIDRAULICA				1,00
Total =				1,00
5.6.6.8	TE, PVC, SOLDÁVEL, DN 20MM, INSTALADO EM RAMAL DE DISTRIBUIÇÃO DE ÁGUA - FORNECIMENTO E INSTALAÇÃO. AF_06/2022	UNID	1,00	
Unidade				Quant.
INSTALAÇÃO HIDRAULICA				1,00
Total =				1,00
5.6.6.9	JOELHO 90 GRAUS, PVC, SOLDÁVEL, DN 20MM, INSTALADO EM RAMAL DE DISTRIBUIÇÃO DE ÁGUA - FORNECIMENTO E INSTALAÇÃO. AF_06/2022	UNID	2,00	
Unidade				Quant.
INSTALAÇÃO HIDRAULICA				2,00
Total =				2,00
5.6.7 EXTRAVASOR				
5.6.7.1	ADAPTADOR COM FLANGE E ANEL DE VEDAÇÃO, PVC, SOLDÁVEL, DN 32 MM X 1", INSTALADO EM RESERVAÇÃO PREDIAL DE ÁGUA - FORNECIMENTO E INSTALAÇÃO. AF_04/2024	UNID	1,00	
Unidade				Quant.
INSTALAÇÃO HIDRAULICA				1,00
Total =				1,00
5.6.7.2	TUBO, PVC, SOLDÁVEL, DN 32MM, INSTALADO EM RAMAL OU SUB-RAMAL DE ÁGUA - FORNECIMENTO E INSTALAÇÃO. AF_06/2022	M	2,70	
Metro Linear		Comp.(m)		Sub Total
INSTALAÇÃO HIDRAULICA		2,70		2,70
Total =				2,70
5.6.7.3	JOELHO 90 GRAUS, PVC, SOLDÁVEL, DN 32MM, INSTALADO EM RAMAL OU SUB-RAMAL DE ÁGUA - FORNECIMENTO E INSTALAÇÃO. AF_06/2022	UNID	2,00	
Unidade				Quant.
INSTALAÇÃO HIDRAULICA				2,00
Total =				2,00
5.7 REATERRO/ATERRO				
5.7.1	REATERRO MANUAL DE VALAS, COM COMPACTADOR DE SOLOS DE PERCUSSÃO. AF_08/2023	M³	15,27	
Volume		Volume.(m³)		Sub Total
REATERRO		15,27		15,27
Total =				15,27
5.8 REVESTIMENTO				
5.8.1	CHAPISCO APLICADO EM ALVENARIA E ESTRUTURAS DE CONCRETO INTERNAS, COM EQUIPAMENTO DE PROJEÇÃO. ARGAMASSA TRAÇO 1:3 COM PREPARO MANUAL. AF_10/2022	M²	242,20	
Área		Comp.(m)	Alt.(m)	Sub Total
PAREDES		86,50	2,80	242,20
Total =				242,20
5.8.2	EMBOÇO OU MASSA ÚNICA EM ARGAMASSA TRAÇO 1:2:8, PREPARO MANUAL, APLICADA MANUALMENTE EM PANOS DE FACHADA COM PRESENÇA DE VÃOS, ESPESSURA DE 25 MM. AF_08/2022	M²	242,20	
Área		Comp.(m)	Alt.(m)	Sub Total
PAREDES		86,50	2,80	242,20
Total =				242,20
5.8.3	BARRA LISA TRACO 1:3 (CIMENTO E AREIA MEDIA NAO PENEIRADA), INCLUSO ADITIVO IMPERMEABILIZANTE, ESPESSURA 0,5CM, PREPARO MANUAL DA ARGAMASSA	M²	9,27	
Área		Comp.(m)	Alt.(m)	Sub Total
BANHEIRO		5,45	1,70	9,27
Total =				9,27
5.9 LOUÇAS E PEÇAS SANITÁRIAS				
5.9.1	VASO SANITÁRIO SIFONADO COM CAIXA ACOPLADA LOUÇA BRANCA - FORNECIMENTO E INSTALAÇÃO. AF_01/2020	UNID	1,00	

Unidade	Quant.	Sub Total
BANHEIRO	1,00	1,00
Total =		1,00

5.9.2	Vaso sanitário convencional, linha ravena P9, DECA ou similar, c/caixa de descarga de sobrepor AKROS ou similar, assento plastico universal branco, conjunto de fixação, tubo de descida de embutir e engate plástico	UNID	1,00	
-------	-----------------------------------------------------------------------------------------------------------------------------------------------------------------------------------------------------------------------	------	------	--

Unidade	Quant.	Sub Total
BANHEIRO	1,00	1,00
Total =		1,00

5.9.3	LAVATÓRIO LOUÇA BRANCA SUSPENSO, 29,5 X 39CM OU EQUIVALENTE, PADRÃO POPULAR - FORNECIMENTO E INSTALAÇÃO. AF_01/2020	UNID	1,00	
-------	---------------------------------------------------------------------------------------------------------------------	------	------	--

Unidade	Quant.	Sub Total
BANHEIRO	1,00	1,00
Total =		1,00

5.9.4	BANCADA DE MÁRMORE SINTÉTICO 120 X 60CM, COM CUBA INTEGRADA, INCLUSO SIFÃO TIPO GARRAFA EM PVC, VÁLVULA EM PLÁSTICO CROMADO TIPO AMERICANA E TORNEIRA CROMADA LONGA, DE PAREDE, PADRÃO POPULAR - FORNECIMENTO E INSTALAÇÃO. AF_01/2020	UNID	1,00	
-------	----------------------------------------------------------------------------------------------------------------------------------------------------------------------------------------------------------------------------------------	------	------	--

Unidade	Quant.	Sub Total
COZINHA	1,00	1,00
Total =		1,00

5.9.5	TANQUE DE MÁRMORE SINTÉTICO SUSPENSO, 22L OU EQUIVALENTE, INCLUSO SIFÃO TIPO GARRAFA EM PVC, VÁLVULA PLÁSTICA E TORNEIRA DE METAL CROMADO PADRÃO POPULAR - FORNEC. E INSTALAÇÃO. AF_01/2020	UNID	1,00	
-------	---------------------------------------------------------------------------------------------------------------------------------------------------------------------------------------------	------	------	--

Unidade	Quant.	Sub Total
SERVIÇO	1,00	1,00
Total =		1,00

5.9.6	Chuveiro simples de plástico (herc ref 1980 ou similar), c/ registro de pressão de pvc	UNID	1,00	
-------	----------------------------------------------------------------------------------------	------	------	--

Unidade	Quant.	Sub Total
BANHEIRO	1,00	1,00
Total =		1,00

5.9.7	KIT DE ACESSÓRIOS PARA BANHEIRO EM METAL CROMADO, 5 PECAS, INCLUSO FIXAÇÃO. AF_01/2020	UNID	1,00	
-------	----------------------------------------------------------------------------------------	------	------	--

Unidade	Quant.	Sub Total
BANHEIRO	1,00	1,00
Total =		1,00

5.10 PINTURAS

5.10.1	PINTURA LÁTEX ACRÍLICA PREMIUM, APLICAÇÃO MANUAL EM PAREDES, DUAS DEMÃOS. AF_04/2023	M²	242,20	
--------	--------------------------------------------------------------------------------------	----	--------	--

Área	Comp.(m)	Alt.(m)	Sub Total
PAREDES	86,50	2,80	242,20
Total =			242,20

5.10.2	PINTURA ESMALTE BRILHANTE PARA MADEIRA, DUAS DEMAOS, SOBRE FUNDO NIVELADOR BRANCO	M²	3,75	
--------	-----------------------------------------------------------------------------------	----	------	--

Área	Área (m²)	Sub Total
PINTURA	3,75	3,75
Total =		3,75

5.10.3	PINTURA ESMALTE ALTO BRILHO, DUAS DEMAOS, SOBRE SUPERFICIE METALICA	M²	18,30	
--------	---------------------------------------------------------------------	----	-------	--

Área	Área (m²)	Sub Total
PINTURA	18,30	18,30
Total =		18,30

5.11 CALÇADA DE PROTEÇÃO

5.11.1	ESCAVAÇÃO MANUAL DE VIGA DE BORDA PARA RADIER. AF_09/2021	M³	6,44	
--------	-----------------------------------------------------------	----	------	--

Volume	Comp.(m)	Alt.(m)	larg.(m)	Sub Total
CALÇADA	32,20	0,50	0,40	6,44
Total =				6,44

5.11.2	ALVENARIA DE VEDAÇÃO DE BLOCOS CERÂMICOS FURADOS NA HORIZONTAL DE 9X19X19 CM (ESPESSURA 9 CM) E ARGAMASSA DE ASSENTAMENTO COM PREPARO MANUAL. AF_12/2021	M²	12,88	
--------	----------------------------------------------------------------------------------------------------------------------------------------------------------	----	-------	--

Área	Comp.(m)	larg.(m)	Sub Total
CALÇADA	32,20	0,40	12,88
Total =			12,88

5.11.3	REATERRO MANUAL DE VALAS, COM PLACA VIBRATÓRIA. AF_08/2023	M³	0,43			
	Volume	Volume (m³)			Sub Total	
	CALÇADA	0,43			0,43	
	Total =				0,43	
5.11.4	CONCRETO MAGRO PARA LASTRO, TRAÇO 1:4,5:4,5 (EM MASSA SECA DE CIMENTO/ AREIA MÉDIA/ BRITA 1) - PREPARO MECÂNICO COM BETONEIRA 400 L. AF_05/2021	M³	0,39			
	Volume	Comp.(m)	Esp.(m)	larg.(m)	Sub Total	
	CALÇADA	32,20	0,03	0,40	0,39	
	Total =				0,39	
5.11.5	LANCAMENTO/APLICACAO MANUAL DE CONCRETO EM FUNDACOES	M³	0,39			
	Volume	Comp.(m)	Alt.(m)	larg.(m)	Sub Total	
	CALÇADA	32,20	0,03	0,40	0,39	
	Total =				0,39	
5.11.6	CHAPISCO APLICADO EM ALVENARIAS E ESTRUTURAS DE CONCRETO INTERNAS, COM COLHER DE PEDREIRO. ARGAMASSA TRAÇO 1:3 COM PREPARO MANUAL. AF_10/2022	M²	4,83			
	Área	Comp.(m)	Alt.(m)		Sub Total	
	CALÇADA	32,20	0,15		4,83	
	Total =				4,83	
5.11.7	EMBOÇO OU MASSA ÚNICA EM ARGAMASSA TRAÇO 1:2:8, PREPARO MANUAL, APLICADA MANUALMENTE EM PANOS CEGOS DE FACHADA (SEM PRESENÇA DE VÃOS), ESPESSURA DE 25 MM. AF_09/2022	M²	4,83			
	Área	Comp.(m)	Alt.(m)		Sub Total	
	CALÇADA	32,20	0,15		4,83	
	Total =				4,83	
6	MELHORIA HABITACIONAL TIPO 2 - BENEF. 6					
6.1	ADMINISTRAÇÃO LOCAL DA OBRA					
6.1.1	LOCAÇÃO CONVENCIONAL DE OBRA, UTILIZANDO GABARITO DE TÁBUAS CORRIDAS PONTALETADAS A CADA 2,00M - 2 UTILIZAÇÕES. AF_03/2024	M²	37,20			
	Metro linear	Comp.(m)	Folga (m)		Sub Total	
	PERIMETRO DA HABITAÇÃO TIPO 2	30,20	7,00		37,20	
	Total =				37,20	
6.2	INFRA E SUPERESTRUTURA					
6.2.1	CHAPISCO APLICADO EM ALVENARIAS E ESTRUTURAS DE CONCRETO INTERNAS, COM COLHER DE PEDREIRO. ARGAMASSA TRAÇO 1:3 COM PREPARO MANUAL. AF_10/2022	M²	41,22			
	Área	Comp.(m)	Alt.(m)	larg.(m)	Sub Total	
	CINTA	45,80	0,15	2,00	13,74	
	BALDRAME	45,80	0,30	2,00	27,48	
	Total =				41,22	
6.2.2	EMBOÇO OU MASSA ÚNICA EM ARGAMASSA TRAÇO 1:2:8, PREPARO MANUAL, APLICADA MANUALMENTE EM PANOS CEGOS DE FACHADA (SEM PRESENÇA DE VÃOS), ESPESSURA DE 25 MM. AF_09/2022	M²	41,22			
	Área	Comp.(m)	Alt.(m)	larg.(m)	Sub Total	
	CINTA	45,80	0,15	2,00	13,74	
	BALDRAME	45,80	0,30	2,00	27,48	
	Total =				41,22	
6.2.3	PINTURA LÁTEX ACRÍLICA PREMIUM, APLICAÇÃO MANUAL EM PAREDES, DUAS DEMÃOS. AF_04/2023	M²	20,61			
	Área	Comp.(m)	Alt.(m)		Sub Total	
	EMBOÇO - CINTA - LADO EXTERNO	45,80	0,15		6,87	
	EMBOÇO - BALDRAMES - LADO EXTERNO	45,80	0,30		13,74	
	Total =				20,61	
6.2.4	CONCRETO FCK = 30MPA, TRAÇO 1:2,1:2,5 (EM MASSA SECA DE CIMENTO/ AREIA MÉDIA/ BRITA 1) - PREPARO MECÂNICO COM BETONEIRA 400 L. AF_05/2021	M³	0,13			
	Volume	Comp.(m)	Alt.(m)	larg.(m)	Quant.	Sub Total
	LAJE	1,30	0,07	1,40	1,00	0,13
	Total =					0,13
6.2.5	LANÇAMENTO COM USO DE BALDES, ADENSAMENTO E ACABAMENTO DE CONCRETO EM ESTRUTURAS. AF_02/2022	M³	0,13			
	Volume	Comp.(m)	Alt.(m)	larg.(m)	Quant.	Sub Total
	LAJE	1,30	0,07	1,40	1,00	0,13
	Total =					0,13

6.2.6	VERGA PRÉ-MOLDADA COM ATÉ 1,5 M DE VÃO, ESPESSURA DE *20* CM. AF_03/2024	M	16,80																																																																							
<table border="1"> <thead> <tr> <th>Metro Linear</th> <th>Comp.(m)</th> <th>Apoio (m)</th> <th>Quant.</th> <th>Sub Total</th> </tr> </thead> <tbody> <tr> <td>QUARTO 01</td> <td>0,75</td> <td>0,40</td> <td>1,00</td> <td>1,15</td> </tr> <tr> <td>QUARTO 02</td> <td>0,75</td> <td>0,40</td> <td>1,00</td> <td>1,15</td> </tr> <tr> <td>WC</td> <td>0,60</td> <td>0,40</td> <td>1,00</td> <td>1,00</td> </tr> <tr> <td>SALA DE ESTAR</td> <td>0,80</td> <td>0,40</td> <td>1,00</td> <td>1,20</td> </tr> <tr> <td>VARANDA</td> <td>0,80</td> <td>0,40</td> <td>1,00</td> <td>1,20</td> </tr> <tr> <td>SERVIÇO</td> <td>0,75</td> <td>0,40</td> <td>1,00</td> <td>1,15</td> </tr> <tr> <td>COZINHA</td> <td>0,75</td> <td>0,40</td> <td>1,00</td> <td>1,15</td> </tr> <tr> <td>QUARTO 01</td> <td>1,60</td> <td></td> <td>1,00</td> <td>1,60</td> </tr> <tr> <td>QUARTO 02</td> <td>1,60</td> <td></td> <td>1,00</td> <td>1,60</td> </tr> <tr> <td>WC</td> <td>1,00</td> <td></td> <td>1,00</td> <td>1,00</td> </tr> <tr> <td>SALA DE ESTAR</td> <td>1,60</td> <td></td> <td>2,00</td> <td>3,20</td> </tr> <tr> <td>COBOGÓ</td> <td>1,40</td> <td></td> <td>1,00</td> <td>1,40</td> </tr> <tr> <td>Total =</td> <td></td> <td></td> <td></td> <td>16,80</td> </tr> </tbody> </table>					Metro Linear	Comp.(m)	Apoio (m)	Quant.	Sub Total	QUARTO 01	0,75	0,40	1,00	1,15	QUARTO 02	0,75	0,40	1,00	1,15	WC	0,60	0,40	1,00	1,00	SALA DE ESTAR	0,80	0,40	1,00	1,20	VARANDA	0,80	0,40	1,00	1,20	SERVIÇO	0,75	0,40	1,00	1,15	COZINHA	0,75	0,40	1,00	1,15	QUARTO 01	1,60		1,00	1,60	QUARTO 02	1,60		1,00	1,60	WC	1,00		1,00	1,00	SALA DE ESTAR	1,60		2,00	3,20	COBOGÓ	1,40		1,00	1,40	Total =				16,80
Metro Linear	Comp.(m)	Apoio (m)	Quant.	Sub Total																																																																						
QUARTO 01	0,75	0,40	1,00	1,15																																																																						
QUARTO 02	0,75	0,40	1,00	1,15																																																																						
WC	0,60	0,40	1,00	1,00																																																																						
SALA DE ESTAR	0,80	0,40	1,00	1,20																																																																						
VARANDA	0,80	0,40	1,00	1,20																																																																						
SERVIÇO	0,75	0,40	1,00	1,15																																																																						
COZINHA	0,75	0,40	1,00	1,15																																																																						
QUARTO 01	1,60		1,00	1,60																																																																						
QUARTO 02	1,60		1,00	1,60																																																																						
WC	1,00		1,00	1,00																																																																						
SALA DE ESTAR	1,60		2,00	3,20																																																																						
COBOGÓ	1,40		1,00	1,40																																																																						
Total =				16,80																																																																						
6.2.7	CONTRAVERGA PRÉ-MOLDADA, ESPESSURA DE *20* CM. AF_03/2024	M	8,80																																																																							
<table border="1"> <thead> <tr> <th>Metro Linear</th> <th>Comp.(m)</th> <th>Quant.</th> <th>Sub Total</th> </tr> </thead> <tbody> <tr> <td>QUARTO 01</td> <td>1,60</td> <td>1,00</td> <td>1,60</td> </tr> <tr> <td>QUARTO 02</td> <td>1,60</td> <td>1,00</td> <td>1,60</td> </tr> <tr> <td>WC</td> <td>1,00</td> <td>1,00</td> <td>1,00</td> </tr> <tr> <td>SALA DE ESTAR</td> <td>1,60</td> <td>2,00</td> <td>3,20</td> </tr> <tr> <td>COBOGÓ</td> <td>1,40</td> <td>1,00</td> <td>1,40</td> </tr> <tr> <td>Total =</td> <td></td> <td></td> <td>8,80</td> </tr> </tbody> </table>					Metro Linear	Comp.(m)	Quant.	Sub Total	QUARTO 01	1,60	1,00	1,60	QUARTO 02	1,60	1,00	1,60	WC	1,00	1,00	1,00	SALA DE ESTAR	1,60	2,00	3,20	COBOGÓ	1,40	1,00	1,40	Total =			8,80																																										
Metro Linear	Comp.(m)	Quant.	Sub Total																																																																							
QUARTO 01	1,60	1,00	1,60																																																																							
QUARTO 02	1,60	1,00	1,60																																																																							
WC	1,00	1,00	1,00																																																																							
SALA DE ESTAR	1,60	2,00	3,20																																																																							
COBOGÓ	1,40	1,00	1,40																																																																							
Total =			8,80																																																																							
6.3 INSTALAÇÃO SANITÁRIA																																																																										
6.3.1	TUBO PVC, SERIE NORMAL, ESGOTO PREDIAL, DN 100 MM, FORNECIDO E INSTALADO EM RAMAL DE DESCARGA OU RAMAL DE ESGOTO SANITÁRIO. AF_08/2022	M	12,05																																																																							
<table border="1"> <thead> <tr> <th>Metro Linear</th> <th>Comp.(m)</th> <th>Quant.</th> <th>Sub Total</th> </tr> </thead> <tbody> <tr> <td>INSTALAÇÃO SANITÁRIA</td> <td>12,05</td> <td>1,00</td> <td>12,05</td> </tr> <tr> <td>Total =</td> <td></td> <td></td> <td>12,05</td> </tr> </tbody> </table>					Metro Linear	Comp.(m)	Quant.	Sub Total	INSTALAÇÃO SANITÁRIA	12,05	1,00	12,05	Total =			12,05																																																										
Metro Linear	Comp.(m)	Quant.	Sub Total																																																																							
INSTALAÇÃO SANITÁRIA	12,05	1,00	12,05																																																																							
Total =			12,05																																																																							
6.3.2	TUBO PVC, SERIE NORMAL, ESGOTO PREDIAL, DN 75 MM, FORNECIDO E INSTALADO EM RAMAL DE DESCARGA OU RAMAL DE ESGOTO SANITÁRIO. AF_08/2022	M	3,51																																																																							
<table border="1"> <thead> <tr> <th>Metro Linear</th> <th>Comp.(m)</th> <th>Quant.</th> <th>Sub Total</th> </tr> </thead> <tbody> <tr> <td>INSTALAÇÃO SANITÁRIA</td> <td>3,51</td> <td>1,00</td> <td>3,51</td> </tr> <tr> <td>Total =</td> <td></td> <td></td> <td>3,51</td> </tr> </tbody> </table>					Metro Linear	Comp.(m)	Quant.	Sub Total	INSTALAÇÃO SANITÁRIA	3,51	1,00	3,51	Total =			3,51																																																										
Metro Linear	Comp.(m)	Quant.	Sub Total																																																																							
INSTALAÇÃO SANITÁRIA	3,51	1,00	3,51																																																																							
Total =			3,51																																																																							
6.3.3	TUBO PVC, SERIE NORMAL, ESGOTO PREDIAL, DN 50 MM, FORNECIDO E INSTALADO EM RAMAL DE DESCARGA OU RAMAL DE ESGOTO SANITÁRIO. AF_08/2022	M	4,90																																																																							
<table border="1"> <thead> <tr> <th>Metro Linear</th> <th>Comp.(m)</th> <th>Quant.</th> <th>Sub Total</th> </tr> </thead> <tbody> <tr> <td>INSTALAÇÃO SANITÁRIA</td> <td>4,90</td> <td>1,00</td> <td>4,90</td> </tr> <tr> <td>Total =</td> <td></td> <td></td> <td>4,90</td> </tr> </tbody> </table>					Metro Linear	Comp.(m)	Quant.	Sub Total	INSTALAÇÃO SANITÁRIA	4,90	1,00	4,90	Total =			4,90																																																										
Metro Linear	Comp.(m)	Quant.	Sub Total																																																																							
INSTALAÇÃO SANITÁRIA	4,90	1,00	4,90																																																																							
Total =			4,90																																																																							
6.3.4	TUBO PVC, SERIE NORMAL, ESGOTO PREDIAL, DN 40 MM, FORNECIDO E INSTALADO EM RAMAL DE DESCARGA OU RAMAL DE ESGOTO SANITÁRIO. AF_08/2022	M	10,80																																																																							
<table border="1"> <thead> <tr> <th>Metro Linear</th> <th>Comp.(m)</th> <th>Quant.</th> <th>Sub Total</th> </tr> </thead> <tbody> <tr> <td>INSTALAÇÃO SANITÁRIA</td> <td>10,80</td> <td>1,00</td> <td>10,80</td> </tr> <tr> <td>Total =</td> <td></td> <td></td> <td>10,80</td> </tr> </tbody> </table>					Metro Linear	Comp.(m)	Quant.	Sub Total	INSTALAÇÃO SANITÁRIA	10,80	1,00	10,80	Total =			10,80																																																										
Metro Linear	Comp.(m)	Quant.	Sub Total																																																																							
INSTALAÇÃO SANITÁRIA	10,80	1,00	10,80																																																																							
Total =			10,80																																																																							
6.3.5	JOELHO 45 GRAUS, PVC, SERIE NORMAL, ESGOTO PREDIAL, DN 40 MM, JUNTA SOLDÁVEL, FORNECIDO E INSTALADO EM RAMAL DE DESCARGA OU RAMAL DE ESGOTO SANITÁRIO. AF_08/2022	UNID	2,00																																																																							
<table border="1"> <thead> <tr> <th>Unidade</th> <th>Quant.</th> <th>Sub Total</th> </tr> </thead> <tbody> <tr> <td>INSTALAÇÃO SANITÁRIA</td> <td>2,00</td> <td>2,00</td> </tr> <tr> <td>Total =</td> <td></td> <td>2,00</td> </tr> </tbody> </table>					Unidade	Quant.	Sub Total	INSTALAÇÃO SANITÁRIA	2,00	2,00	Total =		2,00																																																													
Unidade	Quant.	Sub Total																																																																								
INSTALAÇÃO SANITÁRIA	2,00	2,00																																																																								
Total =		2,00																																																																								
6.3.6	JOELHO 90 GRAUS, PVC, SERIE NORMAL, ESGOTO PREDIAL, DN 40 MM, JUNTA SOLDÁVEL, FORNECIDO E INSTALADO EM RAMAL DE DESCARGA OU RAMAL DE ESGOTO SANITÁRIO. AF_08/2022	UNID	6,00																																																																							
<table border="1"> <thead> <tr> <th>Unidade</th> <th>Quant.</th> <th>Sub Total</th> </tr> </thead> <tbody> <tr> <td>INSTALAÇÃO SANITÁRIA</td> <td>6,00</td> <td>6,00</td> </tr> <tr> <td>Total =</td> <td></td> <td>6,00</td> </tr> </tbody> </table>					Unidade	Quant.	Sub Total	INSTALAÇÃO SANITÁRIA	6,00	6,00	Total =		6,00																																																													
Unidade	Quant.	Sub Total																																																																								
INSTALAÇÃO SANITÁRIA	6,00	6,00																																																																								
Total =		6,00																																																																								
6.3.7	JOELHO 90 GRAUS, PVC, SERIE NORMAL, ESGOTO PREDIAL, DN 100 MM, JUNTA ELÁSTICA, FORNECIDO E INSTALADO EM RAMAL DE DESCARGA OU RAMAL DE ESGOTO SANITÁRIO. AF_08/2022	UNID	2,00																																																																							
<table border="1"> <thead> <tr> <th>Unidade</th> <th>Quant.</th> <th>Sub Total</th> </tr> </thead> <tbody> <tr> <td>INSTALAÇÃO SANITÁRIA</td> <td>2,00</td> <td>2,00</td> </tr> <tr> <td>Total =</td> <td></td> <td>2,00</td> </tr> </tbody> </table>					Unidade	Quant.	Sub Total	INSTALAÇÃO SANITÁRIA	2,00	2,00	Total =		2,00																																																													
Unidade	Quant.	Sub Total																																																																								
INSTALAÇÃO SANITÁRIA	2,00	2,00																																																																								
Total =		2,00																																																																								
6.3.8	TE, PVC, SERIE NORMAL, ESGOTO PREDIAL, DN 50 X 50 MM, JUNTA ELÁSTICA, FORNECIDO E INSTALADO EM RAMAL DE DESCARGA OU RAMAL DE ESGOTO SANITÁRIO. AF_08/2022	UNID	1,00																																																																							

Unidade		Quant.	Sub Total	
INSTALAÇÃO SANITÁRIA		1,00	1,00	
Total =			1,00	
6.3.9	TE, PVC, SERIE NORMAL, ESGOTO PREDIAL, DN 100 X 100 MM, JUNTA ELÁSTICA, FORNECIDO E INSTALADO EM RAMAL DE DESCARGA OU RAMAL DE ESGOTO SANITÁRIO. AF_08/2022	UNID	2,00	
Unidade		Quant.	Sub Total	
INSTALAÇÃO SANITÁRIA		2,00	2,00	
Total =			2,00	
6.3.10	CAIXA SIFONADA, PVC, DN 100 X 100 X 50 MM, FORNECIDA E INSTALADA EM RAMAIS DE ENCAMINHAMENTO DE ÁGUA PLUVIAL. AF_06/2022	UNID	1,00	
Unidade		Quant.	Sub Total	
INSTALAÇÃO SANITÁRIA		1,00	1,00	
Total =			1,00	
6.4 INSTALAÇÃO ELÉTRICA				
6.4.1 INSTALAÇÕES DO ATERRAMENTO				
6.4.1.1	ENTRADA DE ENERGIA ELÉTRICA, AÉREA, MONOFÁSICA, COM CAIXA DE EMBUTIR, CABO DE 10 MM ² E DISJUNTOR DIN 50A (NÃO INCLUSO O POSTE DE CONCRETO). AF_07/2020_PS	UNID	1,00	
Unidade		Quant.	Sub Total	
INSTALAÇÃO ELÉTRICA		1,00	1,00	
Total =			1,00	
6.4.1.2	CAIXA DE PROTEÇÃO PARA MEDIDOR MONOFÁSICO DE EMBUTIR - FORNECIMENTO E INSTALAÇÃO. AF_10/2020	UNID	1,00	
Unidade		Quant.	Sub Total	
INSTALAÇÃO ELÉTRICA		1,00	1,00	
Total =			1,00	
6.4.1.3	HASTE DE ATERRAMENTO, DIÂMETRO 5/8", COM 3 METROS - FORNECIMENTO E INSTALAÇÃO. AF_08/2023	UNID	1,00	
Unidade		Quant.	Sub Total	
INSTALAÇÃO ELÉTRICA		1,00	1,00	
Total =			1,00	
6.4.1.4	CORDOALHA DE COBRE NU 16 MM ² , NÃO ENTERRADA, COM ISOLADOR - FORNECIMENTO E INSTALAÇÃO. AF_12/2017	M	3,00	
Metro Linear		Comp.(m)	Quant.	Sub Total
INSTALAÇÃO ELÉTRICA		3,00	1,00	3,00
Total =				3,00
6.4.2 INSTALAÇÕES DO QUADRO DE DISTRIBUIÇÃO DE LUZ (QDL)				
6.4.2.1	QUADRO DE DISTRIBUIÇÃO DE ENERGIA EM PVC, DE EMBUTIR, SEM BARRAMENTO, PARA 3 DISJUNTORES - FORNECIMENTO E INSTALAÇÃO. AF_10/2020	UNID	1,00	
Unidade		Quant.	Sub Total	
INSTALAÇÃO ELÉTRICA		1,00	1,00	
Total =			1,00	
6.4.2.2	DISJUNTOR MONOPOLAR TIPO NEMA, CORRENTE NOMINAL DE 10 ATÉ 30A - FORNECIMENTO E INSTALAÇÃO. AF_10/2020	UNID	3,00	
Unidade		Quant.	Sub Total	
INSTALAÇÃO ELÉTRICA		3,00	3,00	
Total =			3,00	
6.4.3 TOMADAS E ILUMINAÇÃO				
6.4.3.1	INTERRUPTOR SIMPLES (1 MÓDULO), 10A/250V, INCLUINDO SUPORTE E PLACA - FORNECIMENTO E INSTALAÇÃO. AF_03/2023	UNID	1,00	
Unidade		Quant.	Sub Total	
WC		1,00	1,00	
Total =			1,00	
6.4.3.2	INTERRUPTOR SIMPLES (1 MÓDULO) COM 1 TOMADA DE EMBUTIR 2P+T 10 A, INCLUINDO SUPORTE E PLACA - FORNECIMENTO E INSTALAÇÃO. AF_03/2023	UNID	1,00	
Unidade		Quant.	Sub Total	
QUARTO		1,00	1,00	
Total =			1,00	
6.4.3.3	LUMINÁRIA TIPO SPOT, DE SOBREPOR, COM 1 LÂMPADA FLUORESCENTE DE 15 W, SEM REATOR - FORNECIMENTO E INSTALAÇÃO. AF_02/2020	UNID	8,00	
Unidade		Quant.	Sub Total	
QUARTO 2		1,00	1,00	

QUARTO 1	1,00	1,00
WC	1,00	1,00
SALA DE ESTAR	2,00	2,00
VARANDA	1,00	1,00
COZINHA	1,00	1,00
SERVIÇO	1,00	1,00
Total =		8,00

6.4.4 INSTALAÇÃO DA BOMBA NO RESERVATÓRIO SEMIENTERRADO			
6.4.4.1	ELETRODUTO FLEXÍVEL CORRUGADO, PVC, DN 20 MM (1/2"), PARA CIRCUITOS TERMINAIS, INSTALADO EM PAREDE - FORNECIMENTO E INSTALAÇÃO. AF_03/2023	M	6,00

Metro Linear	Comp.(m)	Quant.	Sub Total
INSTALAÇÃO ELÉTRICA	6,00	1,00	6,00
Total =			6,00

6.4.4.2	CABO DE COBRE FLEXÍVEL ISOLADO, 2,5 MM², ANTI-CHAMA 450/750 V, PARA CIRCUITOS TERMINAIS - FORNECIMENTO E INSTALAÇÃO. AF_03/2023	M	18,00
---------	---------------------------------------------------------------------------------------------------------------------------------	---	-------

Metro Linear	Comp.(m)	Quant.	Sub Total
INSTALAÇÃO ELÉTRICA	6,00	3,00	18,00
Total =			18,00

6.4.4.3	INTERRUPTOR SIMPLES (1 MÓDULO), 10A/250V, INCLUINDO SUPORTE E PLACA - FORNECIMENTO E INSTALAÇÃO. AF_03/2023	UNID	1,00
---------	-------------------------------------------------------------------------------------------------------------	------	------

Unidade	Quant.	Sub Total
QUARTO	1,00	1,00
Total =		1,00

6.5 RESERVATÓRIO SEMIENTERRADO			
6.5.1	LOCAÇÃO CONVENCIONAL DE OBRA, UTILIZANDO GABARITO DE TÁBUAS CORRIDAS PONTALETADAS A CADA 2,00M - 2 UTILIZAÇÕES. AF_03/2024	M²	1,65

Área	Comp.(m)	larg.(m)	Sub Total
RESERVATÓRIO INFERIOR	1,50	1,10	1,65
Total =			1,65

6.5.2	ESCAVAÇÃO MANUAL PARA BLOCO DE COROAMENTO OU SAPATA (INCLUINDO ESCAVAÇÃO PARA COLOCAÇÃO DE FÔRMAS). AF_01/2024	M³	3,86
-------	----------------------------------------------------------------------------------------------------------------	----	------

Volume	Comp.(m)	Alt.(m)	larg.(m)	Sub Total
RESERVATÓRIO INFERIOR	1,50	2,34	1,10	3,86
Total =				3,86

6.5.3	LASTRO DE CONCRETO MAGRO, APLICADO EM PISOS, LAJES SOBRE SOLO OU RADIERS. AF_01/2024	M³	0,22
-------	--------------------------------------------------------------------------------------	----	------

Volume	Comp.(m)	Alt.(m)	larg.(m)	Sub Total
RESERVATÓRIO INFERIOR	1,20	0,15	1,20	0,22
Total =				0,22

6.5.4	LANÇAMENTO COM USO DE BALDES, ADENSAMENTO E ACABAMENTO DE CONCRETO EM ESTRUTURAS. AF_02/2022	M³	0,22
-------	----------------------------------------------------------------------------------------------	----	------

Volume	Comp.(m)	Alt.(m)	larg.(m)	Sub Total
RESERVATÓRIO INFERIOR	1,20	0,15	1,20	0,22
Total =				0,22

6.5.5	ALVENARIA DE VEDAÇÃO DE BLOCOS CERÂMICOS FURADOS NA HORIZONTAL DE 9X19X19 CM (ESPESSURA 9 CM) E ARGAMASSA DE ASSENTAMENTO COM PREPARO MANUAL. AF_12/2021	M²	5,52
-------	----------------------------------------------------------------------------------------------------------------------------------------------------------	----	------

Área	Comp.(m)	Alt.(m)	Sub Total
RESERVATÓRIO INFERIOR	4,60	1,20	5,52
Total =			5,52

6.5.6	CHAPISCO APLICADO EM ALVENARIAS E ESTRUTURAS DE CONCRETO INTERNAS, COM COLHER DE PEDREIRO. ARGAMASSA TRAÇO 1:3 COM PREPARO MANUAL. AF_10/2022	M²	11,04
-------	-----------------------------------------------------------------------------------------------------------------------------------------------	----	-------

Área	Comp.(m)	Alt.(m)	Sub Total
RESERVATÓRIO INFERIOR	9,20	1,20	11,04
Total =			11,04

6.5.7	EMBOÇO OU MASSA ÚNICA EM ARGAMASSA TRAÇO 1:2:8, PREPARO MANUAL, APLICADA MANUALMENTE EM PANOS CEGOS DE FACHADA (SEM PRESENÇA DE VÃOS), ESPESSURA DE 25 MM. AF_09/2022	M²	11,04
-------	-----------------------------------------------------------------------------------------------------------------------------------------------------------------------	----	-------

Área	Comp.(m)	Alt.(m)	Sub Total
RESERVATÓRIO INFERIOR	9,20	1,20	11,04
Total =			11,04

6.5.8	BARRA LISA TRAÇO 1:3 (CIMENTO E AREIA MEDIA NAO PENEIRADA), INCLUSO ADITIVO IMPERMEABILIZANTE, ESPESSURA 0,5CM, PREPARO MANUAL DA ARGAMASSA	M²	4,80
-------	---------------------------------------------------------------------------------------------------------------------------------------------	----	------

	Área	Comp.(m)	Alt.(m)			Sub Total	
	RESERVATÓRIO INFERIOR	4,00	1,20			4,80	
	Total =					4,80	
6.5.9	PISO CIMENTADO, TRAÇO 1:3 (CIMENTO E AREIA), ACABAMENTO LISO, ESPESSURA 2,0 CM, PREPARO MECÂNICO DA ARGAMASSA. AF_09/2020	M²	2,73				
	Área	Comp.(m)	larg.(m)			Sub Total	
	RESERVATÓRIO INFERIOR	1,70	1,64			2,73	
	Total =					2,73	
6.5.10	MONTAGEM E DESMONTAGEM DE FÔRMA DE LAJE MACIÇA, PÉ-DIREITO SIMPLES, EM CHAPA DE MADEIRA COMPENSADA RESINADA, 8 UTILIZAÇÕES. AF_09/2020	M²	1,65				
	Área	Comp.(m)	larg.(m)			Sub Total	
	RESERVATÓRIO INFERIOR	1,50	1,10			1,65	
	Total =					1,65	
6.5.11	ARMAÇÃO DE LAJE DE ESTRUTURA CONVENCIONAL DE CONCRETO ARMADO UTILIZANDO AÇO CA-60 DE 5,0 MM - MONTAGEM. AF_06/2022	KG	3,83				
	Peso	Comp.(m)	Alt.(m)	larg.(m)	Desc. (m²)	Quant.	Sub Total
	RESERVATÓRIO INFERIOR	1,40	0,154			9,00	1,94
	Total =	1,20	0,154			12,00	1,89
	Total =					3,83	
6.5.12	CONCRETO FCK = 30MPA, TRAÇO 1:2,1:2,5 (EM MASSA SECA DE CIMENTO/ AREIA MÉDIA/ BRITA 1) - PREPARO MECÂNICO COM BETONEIRA 400 L. AF_05/2021	M³	0,12				
	Volume	Comp.(m)	larg.(m)	Alt.(m)			Sub Total
	RESERVATÓRIO INFERIOR	1,50	0,70	1,10			0,12
	Total =					0,12	
6.5.13	LANÇAMENTO COM USO DE BALDES, ADENSAMENTO E ACABAMENTO DE CONCRETO EM ESTRUTURAS. AF_02/2022	M³	0,12				
	Volume	Comp.(m)	larg.(m)	Alt.(m)			Sub Total
	RESERVATÓRIO INFERIOR	1,50	0,70	1,10			0,12
	Total =					0,12	
6.5.14	REATERRO MANUAL DE VALAS, COM COMPACTADOR DE SOLOS DE PERCUSSÃO. AF_08/2023	M³	1,74				
	Volume	Vol. (m³)				Sub Total	
	RESERVATÓRIO INFERIOR	1,74				1,74	
	Total =					1,74	
6.6	INSTALAÇÃO HIDRAULICA						
6.6.1	ALIMENTAÇÃO DO RESERVATÓRIO SEMIENTERRADO						
6.6.1.1	TUBO, PVC, SOLDÁVEL, DN 25MM, INSTALADO EM RAMAL OU SUB-RAMAL DE ÁGUA - FORNECIMENTO E INSTALAÇÃO. AF_06/2022	M	8,00				
	Metro Linear	Comp.(m)				Sub Total	
	INSTALAÇÃO HIDRAULICA	8,00				8,00	
	Total =					8,00	
6.6.1.2	JOELHO 90 GRAUS, PVC, SOLDÁVEL, DN 25MM, INSTALADO EM RAMAL OU SUB-RAMAL DE ÁGUA - FORNECIMENTO E INSTALAÇÃO. AF_06/2022	UNID	2,00				
	Unidade				Quant.	Sub Total	
	INSTALAÇÃO HIDRAULICA				2,00	2,00	
	Total =					2,00	
6.6.1.3	LUVA SOLDÁVEL E COM ROSCA, PVC, SOLDÁVEL, DN 25MM X 3/4 , INSTALADO EM RAMAL OU SUB-RAMAL DE ÁGUA - FORNECIMENTO E INSTALAÇÃO. AF_06/2022	UNID	1,00				
	Unidade				Quant.	Sub Total	
	INSTALAÇÃO HIDRAULICA				1,00	1,00	
	Total =					1,00	
6.6.1.4	TORNEIRA DE BOIA PARA CAIXA D'ÁGUA, ROSCÁVEL, 3/4" - FORNECIMENTO E INSTALAÇÃO. AF_08/2021	UNID	1,00				
	Unidade				Quant.	Sub Total	
	INSTALAÇÃO HIDRAULICA				1,00	1,00	
	Total =					1,00	
6.6.2	BOMBA SUBMERSA 220V - INSTALAÇÕES NO RESERVATÓRIO SEMIENTERRADO						
6.6.2.1	BOMBA CENTRÍFUGA, MONOFÁSICA, 0,5 CV OU 0,49 HP, HM 6 A 20 M, Q 1,2 A 8,3 M3/H - FORNECIMENTO E INSTALAÇÃO. AF_12/2020	UNID	1,00				
	Unidade				Quant.	Sub Total	
	INSTALAÇÃO HIDRAULICA				1,00	1,00	

Total =				1,00
6.6.2.2	JOELHO 90 GRAUS COM BUCHA DE LATÃO, PVC, SOLDÁVEL, DN 25MM, X 3/4 INSTALADO EM RAMAL OU SUB-RAMAL DE ÁGUA - FORNECIMENTO E INSTALAÇÃO. AF_06/2022	UNID	1,00	
Unidade				Quant.
INSTALAÇÃO HIDRAULICA				1,00
Total =				1,00
6.6.2.3	MANGUEIRA CRISTAL, LISA, PVC TRANSPARENTE, 1/2" X 2 MM	M	1,50	
Metro Linear				Comp.(m)
INSTALAÇÃO HIDRAULICA				1,50
Total =				1,50
6.6.2.4	ABRACADEIRA GALVANIZADA PARA TUBOS DE 3/4"	UNID	2,00	
Unidade				Quant.
INSTALAÇÃO HIDRAULICA				2,00
Total =				2,00
6.6.2.5	CABO DE COBRE FLEXÍVEL ISOLADO, 2,5 MM², ANTI-CHAMA 450/750 V, PARA CIRCUITOS TERMINAIS - FORNECIMENTO E INSTALAÇÃO. AF_03/2023	M	3,00	
Metro Linear				Comp.(m)
INSTALAÇÃO HIDRAULICA				3,00
Total =				3,00
6.6.3 CAIXA D'ÁGUA EM POLIETILENO 500 LITROS				
6.6.3.1	CAIXA D'ÁGUA EM POLIETILENO, 500 LITROS - FORNECIMENTO E INSTALAÇÃO. AF_06/2021	UNID	1,00	
Unidade				Quant.
INSTALAÇÃO HIDRAULICA				1,00
Total =				1,00
6.6.4 ALIMENTAÇÃO DO RESERVATÓRIO ELEVADO DE 500L (CAIXA D'ÁGUA)				
6.6.4.1	JOELHO 90 GRAUS, PVC, SOLDÁVEL, DN 25MM, INSTALADO EM RAMAL OU SUB-RAMAL DE ÁGUA - FORNECIMENTO E INSTALAÇÃO. AF_06/2022	UNID	5,00	
Unidade				Quant.
INSTALAÇÃO HIDRAULICA				5,00
Total =				5,00
6.6.4.2	TUBO, PVC, SOLDÁVEL, DN 25MM, INSTALADO EM RAMAL OU SUB-RAMAL DE ÁGUA - FORNECIMENTO E INSTALAÇÃO. AF_06/2022	M	9,00	
Metro Linear				Comp.(m)
INSTALAÇÃO HIDRAULICA				9,00
Total =				9,00
6.6.4.3	ADAPTADOR CURTO COM BOLSA E ROSCA PARA REGISTRO, PVC, SOLDÁVEL, DN 20MM X 1/2, INSTALADO EM RAMAL OU SUB-RAMAL DE ÁGUA - FORNECIMENTO E INSTALAÇÃO. AF_06/2022	UNID	2,00	
Unidade				Quant.
INSTALAÇÃO HIDRAULICA				2,00
Total =				2,00
6.6.4.4	REGISTRO DE GAVETA BRUTO, LATÃO, ROSCÁVEL, 3/4" - FORNECIMENTO E INSTALAÇÃO. AF_08/2021	UNID	1,00	
Unidade				Quant.
INSTALAÇÃO HIDRAULICA				1,00
Total =				1,00
6.6.4.5	ADAPTADOR COM FLANGE E ANEL DE VEDAÇÃO, PVC, SOLDÁVEL, DN 25 MM X 3/4", INSTALADO EM RESERVAÇÃO PREDIAL DE ÁGUA - FORNECIMENTO E INSTALAÇÃO. AF_04/2024	UNID	1,00	
Unidade				Quant.
INSTALAÇÃO HIDRAULICA				1,00
Total =				1,00
6.6.5 DISTRIBUIÇÃO 01(D1) E INSTALAÇÃO DOS PONTOS (WC E BOX)				
6.6.5.1	ADAPTADOR COM FLANGE E ANEL DE VEDAÇÃO, PVC, SOLDÁVEL, DN 25 MM X 3/4", INSTALADO EM RESERVAÇÃO PREDIAL DE ÁGUA - FORNECIMENTO E INSTALAÇÃO. AF_04/2024	UNID	1,00	
Unidade				Quant.
INSTALAÇÃO HIDRAULICA				1,00
Total =				1,00
6.6.5.2	TUBO, PVC, SOLDÁVEL, DN 25MM, INSTALADO EM RAMAL OU SUB-RAMAL DE ÁGUA - FORNECIMENTO E INSTALAÇÃO. AF_06/2022	M	1,70	

	Metro Linear	Comp.(m)	Sub Total
	INSTALAÇÃO HIDRAULICA	1,70	1,70
	Total =		1,70
6.6.5.3	JOELHO 90 GRAUS, PVC, SOLDÁVEL, DN 25MM, INSTALADO EM RAMAL OU SUB-RAMAL DE ÁGUA - FORNECIMENTO E INSTALAÇÃO. AF_06/2022	UNID	1,00
	Unidade	Quant.	Sub Total
	INSTALAÇÃO HIDRAULICA	1,00	1,00
	Total =		1,00
6.6.5.4	ADAPTADOR CURTO COM BOLSA E ROSCA PARA REGISTRO, PVC, SOLDÁVEL, DN 25MM X 3/4 , INSTALADO EM RAMAL OU SUB-RAMAL DE ÁGUA - FORNECIMENTO E INSTALAÇÃO. AF_06/2022	UNID	2,00
	Unidade	Quant.	Sub Total
	INSTALAÇÃO HIDRAULICA	2,00	2,00
	Total =		2,00
6.6.5.5	REGISTRO DE GAVETA BRUTO, LATÃO, ROSCÁVEL, 3/4" - FORNECIMENTO E INSTALAÇÃO. AF_08/2021	UNID	1,00
	Unidade	Quant.	Sub Total
	INSTALAÇÃO HIDRAULICA	1,00	1,00
	Total =		1,00
6.6.5.6	TÊ DE REDUÇÃO, PVC, SOLDÁVEL, DN 25MM X 20MM, INSTALADO EM RAMAL DE DISTRIBUIÇÃO DE ÁGUA - FORNECIMENTO E INSTALAÇÃO. AF_06/2022	UNID	1,00
	Unidade	Quant.	Sub Total
	INSTALAÇÃO HIDRAULICA	1,00	1,00
	Total =		1,00
6.6.5.7	LUVA DE REDUÇÃO, PVC, SOLDÁVEL, DN 25MM X 20MM, INSTALADO EM RAMAL DE DISTRIBUIÇÃO DE ÁGUA - FORNECIMENTO E INSTALAÇÃO. AF_06/2022	UNID	1,00
	Unidade	Quant.	Sub Total
	INSTALAÇÃO HIDRAULICA	1,00	1,00
	Total =		1,00
6.6.5.8	TUBO, PVC, SOLDÁVEL, DN 20MM, INSTALADO EM RAMAL OU SUB-RAMAL DE ÁGUA - FORNECIMENTO E INSTALAÇÃO. AF_06/2022	M	3,20
	Metro Linear	Comp.(m)	Sub Total
	INSTALAÇÃO HIDRAULICA	3,20	3,20
	Total =		3,20
6.6.5.9	JOELHO 90 GRAUS, PVC, SOLDÁVEL, DN 20MM, INSTALADO EM RAMAL DE DISTRIBUIÇÃO DE ÁGUA - FORNECIMENTO E INSTALAÇÃO. AF_06/2022	UNID	3,00
	Unidade	Quant.	Sub Total
	INSTALAÇÃO HIDRAULICA	3,00	3,00
	Total =		3,00
6.6.5.10	TE, PVC, SOLDÁVEL, DN 20MM, INSTALADO EM RAMAL DE DISTRIBUIÇÃO DE ÁGUA - FORNECIMENTO E INSTALAÇÃO. AF_06/2022	UNID	1,00
	Unidade	Quant.	Sub Total
	INSTALAÇÃO HIDRAULICA	1,00	1,00
	Total =		1,00
6.6.5.11	JOELHO 90 GRAUS, PVC, SOLDÁVEL, DN 20MM, INSTALADO EM RAMAL DE DISTRIBUIÇÃO DE ÁGUA - FORNECIMENTO E INSTALAÇÃO. AF_06/2022	UNID	1,00
	Unidade	Quant.	Sub Total
	INSTALAÇÃO HIDRAULICA	1,00	1,00
	Total =		1,00
6.6.5.12	ADAPTADOR CURTO COM BOLSA E ROSCA PARA REGISTRO, PVC, SOLDÁVEL, DN 20MM X 1/2 , INSTALADO EM RAMAL OU SUB-RAMAL DE ÁGUA - FORNECIMENTO E INSTALAÇÃO. AF_06/2022	UNID	2,00
	Unidade	Quant.	Sub Total
	INSTALAÇÃO HIDRAULICA	2,00	2,00
	Total =		2,00
6.6.5.13	REGISTRO DE PRESSÃO BRUTO, LATÃO, ROSCÁVEL, 1/2" - FORNECIMENTO E INSTALAÇÃO. AF_08/2021	UNID	1,00
	Unidade	Quant.	Sub Total
	INSTALAÇÃO HIDRAULICA	1,00	1,00
	Total =		1,00
6.6.6	DISTRIBUIÇÃO 02(D2) E INSTALAÇÃO DOS PONTOS (SERVIÇO E COZINHA)		

6.6.6.1	ADAPTADOR COM FLANGE E ANEL DE VEDAÇÃO, PVC, SOLDÁVEL, DN 25 MM X 3/4", INSTALADO EM RESERVAÇÃO PREDIAL DE ÁGUA - FORNECIMENTO E INSTALAÇÃO. AF_04/2024	UNID	1,00	
Unidade				Quant.
INSTALAÇÃO HIDRAULICA				1,00
Total =				1,00
6.6.6.2	TUBO, PVC, SOLDÁVEL, DN 25MM, INSTALADO EM RAMAL OU SUB-RAMAL DE ÁGUA - FORNECIMENTO E INSTALAÇÃO. AF_06/2022	M	6,90	
Metro Linear				Comp.(m)
INSTALAÇÃO HIDRAULICA				6,90
Total =				6,90
6.6.6.3	JOELHO 90 GRAUS, PVC, SOLDÁVEL, DN 25MM, INSTALADO EM RAMAL OU SUB-RAMAL DE ÁGUA - FORNECIMENTO E INSTALAÇÃO. AF_06/2022	UNID	3,00	
Unidade				Quant.
INSTALAÇÃO HIDRAULICA				3,00
Total =				3,00
6.6.6.4	JOELHO REDUÇÃO RIGIDO SOLDAVEL C/ ROSCA, DIAM = 25MM X 1/2"	UNID	1,00	
Unidade				Quant.
INSTALAÇÃO HIDRAULICA				1,00
Total =				1,00
6.6.6.5	TUBO, PVC, SOLDÁVEL, DN 20MM, INSTALADO EM RAMAL OU SUB-RAMAL DE ÁGUA - FORNECIMENTO E INSTALAÇÃO. AF_06/2022	M	0,80	
Metro Linear				Comp.(m)
INSTALAÇÃO HIDRAULICA				0,80
Total =				0,80
6.6.6.6	ADAPTADOR CURTO COM BOLSA E ROSCA PARA REGISTRO, PVC, SOLDÁVEL, DN 20MM X 1/2, INSTALADO EM RAMAL OU SUB-RAMAL DE ÁGUA - FORNECIMENTO E INSTALAÇÃO. AF_06/2022	UNID	3,00	
Unidade				Quant.
INSTALAÇÃO HIDRAULICA				3,00
Total =				3,00
6.6.6.7	REGISTRO DE PRESSÃO BRUTO, LATÃO, ROSCÁVEL, 1/2" - FORNECIMENTO E INSTALAÇÃO. AF_08/2021	UNID	1,00	
Unidade				Quant.
INSTALAÇÃO HIDRAULICA				1,00
Total =				1,00
6.6.6.8	TE, PVC, SOLDÁVEL, DN 20MM, INSTALADO EM RAMAL DE DISTRIBUIÇÃO DE ÁGUA - FORNECIMENTO E INSTALAÇÃO. AF_06/2022	UNID	1,00	
Unidade				Quant.
INSTALAÇÃO HIDRAULICA				1,00
Total =				1,00
6.6.6.9	JOELHO 90 GRAUS, PVC, SOLDÁVEL, DN 20MM, INSTALADO EM RAMAL DE DISTRIBUIÇÃO DE ÁGUA - FORNECIMENTO E INSTALAÇÃO. AF_06/2022	UNID	2,00	
Unidade				Quant.
INSTALAÇÃO HIDRAULICA				2,00
Total =				2,00
6.6.7	EXTRAVASOR			
6.6.7.1	ADAPTADOR COM FLANGE E ANEL DE VEDAÇÃO, PVC, SOLDÁVEL, DN 32 MM X 1", INSTALADO EM RESERVAÇÃO PREDIAL DE ÁGUA - FORNECIMENTO E INSTALAÇÃO. AF_04/2024	UNID	1,00	
Unidade				Quant.
INSTALAÇÃO HIDRAULICA				1,00
Total =				1,00
6.6.7.2	TUBO, PVC, SOLDÁVEL, DN 32MM, INSTALADO EM RAMAL OU SUB-RAMAL DE ÁGUA - FORNECIMENTO E INSTALAÇÃO. AF_06/2022	M	2,70	
Metro Linear				Comp.(m)
INSTALAÇÃO HIDRAULICA				2,70
Total =				2,70
6.6.7.3	JOELHO 90 GRAUS, PVC, SOLDÁVEL, DN 32MM, INSTALADO EM RAMAL OU SUB-RAMAL DE ÁGUA - FORNECIMENTO E INSTALAÇÃO. AF_06/2022	UNID	2,00	
Unidade				Quant.
INSTALAÇÃO HIDRAULICA				2,00
Total =				2,00
6.7	REATERRO/ATERRO			

6.7.1	REATERRO MANUAL DE VALAS, COM COMPACTADOR DE SOLOS DE PERCUSSÃO. AF_08/2023	M³	15,27	
Volume		Volume.(m³)		Sub Total
REATERRO		15,27		15,27
Total =				15,27
6.8 ESQUADRIAS				
6.8.1	PORTA DE FERRO TIPO VENEZIANA, DE ABRIR, SEM BANDEIRA SEM FERRAGENS	M²	3,36	
Área		Comp.(m)	Alt.(m)	Quant.
SERVIÇO E VARANDA		0,80	2,10	2,00
Total =				3,36
Total =				3,36
6.8.2	FECHADURA DE EMBUTIR COM CILINDRO, EXTERNA, COMPLETA, ACABAMENTO PADRÃO POPULAR, INCLUSO EXECUÇÃO DE FURO - FORNECIMENTO E INSTALAÇÃO. AF_12/2019	UNID	2,00	
Unidade				Quant.
SERVIÇO E VARANDA				2,00
Total =				2,00
Total =				2,00
6.8.3	KIT DE PORTA DE MADEIRA PARA PINTURA, SEMI-OCA (LEVE OU MÉDIA), PADRÃO POPULAR, 60X210CM, ESPESSURA DE 3,5CM, ITENS INCLUSOS: DOBRADIÇAS, MONTAGEM E INSTALAÇÃO DO BATENTE, SEM FECHADURA - FORNECIMENTO E INSTALAÇÃO. AF_12/2019	UNID	1,00	
Unidade				Quant.
BANHEIRO				1,00
Total =				1,00
Total =				1,00
6.8.4	FECHADURA DE EMBUTIR PARA PORTA DE BANHEIRO, COMPLETA, ACABAMENTO PADRÃO POPULAR, INCLUSO EXECUÇÃO DE FURO - FORNECIMENTO E INSTALAÇÃO. AF_12/2019	UNID	1,00	
Unidade				Quant.
BANHEIRO				1,00
Total =				1,00
Total =				1,00
6.8.5	JANELA DE ALUMÍNIO DE CORRER COM 3 FOLHAS (2 VENEZIANAS E 1 PARA VIDRO), COM VIDROS, BATENTE E FERRAGENS. EXCLUSIVE ACABAMENTO, ALIZAR E CONTRAMARCO. FORNECIMENTO E INSTALAÇÃO. AF_12/2019	M²	3,84	
Área		Comp.(m)	Alt.(m)	Quant.
SALA E QUARTO		1,20	0,80	4,00
Total =				3,84
Total =				3,84
6.9 REVESTIMENTO				
6.9.1	CHAPISCO APLICADO EM ALVENARIA E ESTRUTURAS DE CONCRETO INTERNAS, COM EQUIPAMENTO DE PROJEÇÃO. ARGAMASSA TRAÇO 1:3 COM PREPARO MANUAL. AF_10/2022	M²	242,20	
Área		Comp.(m)	Alt.(m)	Sub Total
PAREDES		86,50	2,80	242,20
Total =				242,20
Total =				242,20
6.9.2	EMBOÇO OU MASSA ÚNICA EM ARGAMASSA TRAÇO 1:2:8, PREPARO MANUAL, APLICADA MANUALMENTE EM PANOS DE FACHADA COM PRESENÇA DE VÃOS, ESPESSURA DE 25 MM. AF_08/2022	M²	242,20	
Área		Comp.(m)	Alt.(m)	Sub Total
PAREDES		86,50	2,80	242,20
Total =				242,20
Total =				242,20
6.9.3	BARRA LISA TRACO 1:3 (CIMENTO E AREIA MEDIA NAO PENEIRADA), INCLUSO ADITIVO IMPERMEABILIZANTE, ESPESSURA 0,5CM, PREPARO MANUAL DA ARGAMASSA	M²	9,27	
Área		Comp.(m)	Alt.(m)	Sub Total
BANHEIRO		5,45	1,70	9,27
Total =				9,27
Total =				9,27
6.10 PAVIMENTAÇÃO				
6.10.1	LASTRO DE CONCRETO, PREPARO MECÂNICO, INCLUSOS ADITIVO IMPERMEABILIZANTE, LANÇAMENTO E ADENSAMENTO	M³	1,90	
Volume		Área.(m²)	Esp. (m)	Sub Total
PISO		36,25	0,05	1,90
Total =				1,90
Total =				1,90
6.10.2	LANÇAMENTO/APLICACAO MANUAL DE CONCRETO EM FUNDACOES	M³	1,90	
Volume		Área.(m²)	Esp. (m)	Sub Total
PISO		36,25	0,05	1,90
Total =				1,90
Total =				1,90

6.10.3	PISO CIMENTADO, TRAÇO 1:3 (CIMENTO E AREIA), ACABAMENTO LISO, ESPESURA 2,0 CM, PREPARO MECÂNICO DA ARGAMASSA. AF_09/2020	M²	38,00	
Área		Área.(m²)		Sub Total
PISO		36,25		36,25
BANHEIRO		1,75		1,75
Total =				38,00
6.11 LOUÇAS E PEÇAS SANITÁRIAS				
6.11.1	VASO SANITÁRIO SIFONADO COM CAIXA ACOPLADA LOUÇA BRANCA - FORNECIMENTO E INSTALAÇÃO. AF_01/2020	UNID	1,00	
Unidade		Quant.		Sub Total
BANHEIRO		1,00		1,00
Total =				1,00
6.11.2	Vaso sanitário convencional, linha ravena P9, DECA ou similar, c/caixa de descarga de sobrepor AKROS ou similar, assento plastico universal branco, conjunto de fixação, tubo de descida de embutir e engate plástico	UNID	1,00	
Unidade		Quant.		Sub Total
BANHEIRO		1,00		1,00
Total =				1,00
6.11.3	LAVATÓRIO LOUÇA BRANCA SUSPENSO, 29,5 X 39CM OU EQUIVALENTE, PADRÃO POPULAR - FORNECIMENTO E INSTALAÇÃO. AF_01/2020	UNID	1,00	
Unidade		Quant.		Sub Total
BANHEIRO		1,00		1,00
Total =				1,00
6.11.4	BANCADA DE MÁRMORE SINTÉTICO 120 X 60CM, COM CUBA INTEGRADA, INCLUSO SIFÃO TIPO GARRAFA EM PVC, VÁLVULA EM PLÁSTICO CROMADO TIPO AMERICANA E TORNEIRA CROMADA LONGA, DE PAREDE, PADRÃO POPULAR - FORNECIMENTO E INSTALAÇÃO. AF_01/2020	UNID	1,00	
Unidade		Quant.		Sub Total
COZINHA		1,00		1,00
Total =				1,00
6.11.5	TANQUE DE MÁRMORE SINTÉTICO SUSPENSO, 22L OU EQUIVALENTE, INCLUSO SIFÃO TIPO GARRAFA EM PVC, VÁLVULA PLÁSTICA E TORNEIRA DE METAL CROMADO PADRÃO POPULAR - FORNEC. E INSTALAÇÃO. AF_01/2020	UNID	1,00	
Unidade		Quant.		Sub Total
SERVIÇO		1,00		1,00
Total =				1,00
6.11.6	Chuveiro simples de plástico (herc ref 1980 ou similar), c/ registro de pressão de pvc	UNID	1,00	
Unidade		Quant.		Sub Total
BANHEIRO		1,00		1,00
Total =				1,00
6.11.7	KIT DE ACESSORIOS PARA BANHEIRO EM METAL CROMADO, 5 PECAS, INCLUSO FIXAÇÃO. AF_01/2020	UNID	1,00	
Unidade		Quant.		Sub Total
BANHEIRO		1,00		1,00
Total =				1,00
6.12 PINTURAS				
6.12.1	PINTURA LÁTEX ACRÍLICA PREMIUM, APLICAÇÃO MANUAL EM PAREDES, DUAS DEMAOS. AF_04/2023	M²	242,20	
Área		Comp.(m)	Alt.(m)	Sub Total
PAREDES		86,50	2,80	242,20
Total =				242,20
6.12.2	PINTURA ESMALTE BRILHANTE PARA MADEIRA, DUAS DEMAOS, SOBRE FUNDO NIVELADOR BRANCO	M²	3,75	
Área		Área (m²)		Sub Total
PINTURA		3,75		3,75
Total =				3,75
6.12.3	PINTURA ESMALTE ALTO BRILHO, DUAS DEMAOS, SOBRE SUPERFICIE METALICA	M²	18,30	
Área		Área (m²)		Sub Total
PINTURA		18,30		18,30
Total =				18,30
6.13 CALÇADA DE PROTEÇÃO				
6.13.1	ESCAVAÇÃO MANUAL DE VIGA DE BORDA PARA RADIER. AF_09/2021	M³	6,44	

	Volume	Comp.(m)	Alt.(m)	larg.(m)	Sub Total
	CALÇADA	32,20	0,50	0,40	6,44
	Total =				6,44
6.13.2	ALVENARIA DE VEDAÇÃO DE BLOCOS CERÂMICOS FURADOS NA HORIZONTAL DE 9X19X19 CM (ESPESSURA 9 CM) E ARGAMASSA DE ASSENTAMENTO COM PREPARO MANUAL. AF_12/2021	M²	12,88		
	Área	Comp.(m)	larg.(m)		Sub Total
	CALÇADA	32,20	0,40		12,88
	Total =				12,88
6.13.3	REATERRO MANUAL DE VALAS, COM PLACA VIBRATÓRIA. AF_08/2023	M³	0,43		
	Volume	Volume (m³)			Sub Total
	CALÇADA	0,43			0,43
	Total =				0,43
6.13.4	CONCRETO MAGRO PARA LASTRO, TRAÇO 1:4,5:4,5 (EM MASSA SECA DE CIMENTO/ AREIA MÉDIA/ BRITA 1) - PREPARO MECÂNICO COM BETONEIRA 400 L. AF_05/2021	M³	0,39		
	Volume	Comp.(m)	Esp.(m)	larg.(m)	Sub Total
	CALÇADA	32,20	0,03	0,40	0,39
	Total =				0,39
6.13.5	LANCAMENTO/APLICACAO MANUAL DE CONCRETO EM FUNDACOES	M³	0,39		
	Volume	Comp.(m)	Alt.(m)	larg.(m)	Sub Total
	CALÇADA	32,20	0,03	0,40	0,39
	Total =				0,39
6.13.6	CHAPISCO APLICADO EM ALVENARIAS E ESTRUTURAS DE CONCRETO INTERNAS, COM COLHER DE PEDREIRO. ARGAMASSA TRAÇO 1:3 COM PREPARO MANUAL. AF_10/2022	M²	4,83		
	Área	Comp.(m)	Alt.(m)		Sub Total
	CALÇADA	32,20	0,15		4,83
	Total =				4,83
6.13.7	EMBOÇO OU MASSA ÚNICA EM ARGAMASSA TRAÇO 1:2:8, PREPARO MANUAL, APLICADA MANUALMENTE EM PANOS CEGOS DE FACHADA (SEM PRESENÇA DE VÃOS), ESPESSURA DE 25 MM. AF_09/2022	M²	4,83		
	Área	Comp.(m)	Alt.(m)		Sub Total
	CALÇADA	32,20	0,15		4,83
	Total =				4,83
6.14	SUMIDOURO				
6.14.1	LOCAÇÃO CONVENCIONAL DE OBRA, UTILIZANDO GABARITO DE TÁBUAS CORRIDAS PONTALETADAS A CADA 2,00M - 2 UTILIZAÇÕES. AF_03/2024	M	4,16		
	Área	Comp.(m)			Sub Total
	SUMIDOURO	4,16			4,16
	Total =				4,16
6.14.2	ESCAVACAO MANUAL TERRENO 2a CATEGORIA	M³	1,95		
	Volume	Comp.(m)	Alt.(m)	larg.(m)	Sub Total
	SUMIDOURO	1,04	1,80	1,04	1,95
	Total =				1,95
6.14.3	ALVENARIA DE VEDAÇÃO DE BLOCOS CERÂMICOS FURADOS NA HORIZONTAL DE 9X19X19 CM (ESPESSURA 9 CM) E ARGAMASSA DE ASSENTAMENTO COM PREPARO MANUAL. AF_12/2021	M²	7,78		
	Área	Comp.(m)	Alt.(m)		Sub Total
	SUMIDOURO	4,16	1,87		7,78
	Total =				7,78
6.14.4	FORNECIMENTO E LANÇAMENTO DE BRITA N. 4	M³	0,38		
	Volume	Comp.(m)	Alt.(m)	larg.(m)	Sub Total
	SUMIDOURO	0,80	0,60	0,80	0,38
	Total =				0,38
6.14.5	MONTAGEM E DESMONTAGEM DE FÔRMA DE LAJE MACIÇA, PÉ-DIREITO SIMPLES, EM CHAPA DE MADEIRA COMPENSADA RESINADA, 8 UTILIZAÇÕES. AF_09/2020	M²	1,08		
	Área	Comp.(m)	larg.(m)		Sub Total
	SUMIDOURO	1,04	1,04		1,08
	Total =				1,08
6.14.6	ARMAÇÃO DE LAJE DE ESTRUTURA CONVENCIONAL DE CONCRETO ARMADO UTILIZANDO AÇO CA-50 DE 6,3 MM - MONTAGEM. AF_06/2022	KG	4,06		

Peso	Comp.(m)	Coef. (kg/m)	Quant.	Sub Total
SUMIDOURO	4,14	0,25	4,00	4,06
Total =				4,06

6.14.7	CONCRETO FCK = 30MPA, TRAÇO 1:2,1:2,5 (EM MASSA SECA DE CIMENTO/ AREIA MÉDIA/ BRITA 1) - PREPARO MECÂNICO COM BETONEIRA 400 L. AF_05/2021	M³	0,08	
--------	-------------------------------------------------------------------------------------------------------------------------------------------	----	------	--

Volume	Comp.(m)	Alt.(m)	larg.(m)	Sub Total
SUMIDOURO	1,04	0,07	1,04	0,08
Total =				0,08

6.14.8	LANCAMENTO/APLICACAO MANUAL DE CONCRETO EM FUNDACOES	M³	0,08	
--------	------------------------------------------------------	----	------	--

Volume	Comp.(m)	Alt.(m)	larg.(m)	Sub Total
SUMIDOURO	1,04	0,07	1,04	0,08
Total =				0,08

RAFAEL PEREIRA
DA SILVA
JUNIOR:096023
54429

Assinado de forma
 digital por RAFAEL
 PEREIRA DA SILVA
 JUNIOR:09602354429
 Dados: 2024.07.22
 12:52:35 -03'00'



PREFEITURA MUNICIPAL
SÃO JOSÉ DE PIRANHAS

SECRETARIA MUNICIPAL
**DE INFRAESTRUTURA
E SERVIÇOS URBANOS**

Bancos
SINAPI - 05/2024 - Paraíba
SBC - 06/2024 - Paraíba
ORSE - 03/2024 - Sergipe
SEINFRA - 028 - Ceará

B.D.I.
26,68%

Encargos Sociais
Desonerado:
Horista: 86,19%
Mensalista: 48,51%

Obra:
Melhorias Habitacionais - FUNASA

Planilha Orçamentária Analítica

1 MELHORIA HABITACIONAL TIPO 1 - BENEF. 1								85.292,46	
1.1 ADMINISTRAÇÃO LOCAL DA OBRA								4.981,33	
1.1.1	Código	Banco	Descrição	Tipo	Und	Quant.	Valor Unit	Total	
Composição	99059	SINAPI	LOCAÇÃO CONVENCIONAL DE OBRA, UTILIZANDO GABARITO DE TÁBUAS CORRIDAS PONTALETADAS A CADA 2,00M - 2 UTILIZAÇÕES. AF_03/2024	SERT - SERVIÇOS TÉCNICOS	M	1,0000000	55,35	55,35	
Composição Auxiliar	88239	SINAPI	AJUDANTE DE CARPINTEIRO COM ENCARGOS COMPLEMENTARES	SEDI - SERVIÇOS DIVERSOS	H	0,7247000	17,87	12,95	
Composição Auxiliar	88262	SINAPI	CARPINTEIRO DE FORMAS COM ENCARGOS COMPLEMENTARES	SEDI - SERVIÇOS DIVERSOS	H	0,7247000	21,48	15,56	
Composição Auxiliar	91692	SINAPI	SERRA CIRCULAR DE BANCADA COM MOTOR ELÉTRICO POTÊNCIA DE 5HP, COM COIFA PARA DISCO 10" - CHP DIURNO. AF_08/2015	CHOR - CUSTOS HORÁRIOS DE MÁQUINAS E EQUIPAMENTOS	CHP	0,0070000	21,50	0,15	
Composição Auxiliar	91693	SINAPI	SERRA CIRCULAR DE BANCADA COM MOTOR ELÉTRICO POTÊNCIA DE 5HP, COM COIFA PARA DISCO 10" - CHI DIURNO. AF_08/2015	CHOR - CUSTOS HORÁRIOS DE MÁQUINAS E EQUIPAMENTOS	CHI	0,0280000	20,44	0,57	
Composição Auxiliar	94974	SINAPI	CONCRETO MAGRO PARA LASTRO, TRAÇO 1:4,5:4,5 (EM MASSA SECA DE CIMENTO/ AREIA MÉDIA/ BRITA 1) - PREPARO MANUAL. AF_05/2021	FUES - FUNDAÇÕES E ESTRUTURAS	m³	0,0040000	420,92	1,68	
Insumo	00004417	SINAPI	SARRAFO NAO APARELHADO *2,5 X 7* CM, EM MACARANDUBA/MASSARANDUBA, ANGELIM, PEROBA-ROSA OU EQUIVALENTE DA REGIAO - BRUTA	Material	M	0,7445000	5,71	4,25	
Insumo	00004433	SINAPI	CAIBRO NAO APARELHADO *6 X 6* CM, EM MACARANDUBA/MASSARANDUBA, ANGELIM OU EQUIVALENTE DA REGIAO - BRUTA	Material	M	0,4125000	20,53	8,46	
Insumo	00005068	SINAPI	PREGO DE ACO POLIDO COM CABECA 17 X 21 (2 X 11)	Material	KG	0,1110000	20,34	2,25	
Insumo	00007356	SINAPI	TINTA LATEX ACRILICA PREMIUM, COR BRANCO FOSCO	Material	L	0,0256000	26,57	0,68	
Insumo	00010567	SINAPI	TABUA *2,5 X 23* CM EM PINUS, MISTA OU EQUIVALENTE DA REGIAO - BRUTA	Material	M	0,5500000	16,00	8,80	
				MO sem LS =>		11,82		22,00	
				Valor do BDI =>		14,76		70,11	
						Quant. =>	37,2000000	Preço Total =>	2.608,09

1.1.2									
Código	Banco	Descrição	Tipo	Und	Quant.	Valor Unit	Total		
Composição	103689	SINAPI	FORNECIMENTO E INSTALAÇÃO DE PLACA DE OBRA COM CHAPA GALVANIZADA E ESTRUTURA DE MADEIRA. AF_03/2022_PS	PAVI - PAVIMENTAÇÃO	m²	1,0000000	312,24	312,24	
Composição Auxiliar	102234	SINAPI	PINTURA IMUNIZANTE PARA MADEIRA, 2 DEMÃOS. AF_01/2021	PINT - PINTURAS	m²	0,5000000	22,30	11,15	
Composição Auxiliar	88262	SINAPI	CARPINTEIRO DE FORMAS COM ENCARGOS COMPLEMENTARES	SEDI - SERVIÇOS DIVERSOS	H	0,3729000	21,48	8,00	
Composição Auxiliar	88316	SINAPI	SERVEANTE COM ENCARGOS COMPLEMENTARES	SEDI - SERVIÇOS DIVERSOS	H	1,1186000	17,31	19,36	
Insumo	00004509	SINAPI	SARRAFO *2,5 X 10* CM EM PINUS, MISTA OU EQUIVALENTE DA REGIAO - BRUTA	Material	M	3,2083000	7,18	23,03	
Insumo	00004813	SINAPI	PLACA DE OBRA (PARA CONSTRUCAO CIVIL) EM CHAPA GALVANIZADA *N. 22*, ADESIVADA, DE *2,4 X 1,2* M (SEM POSTES PARA FIXACAO)	Material	m²	1,0000000	250,00	250,00	
Insumo	00005065	SINAPI	PREGO DE ACO POLIDO COM CABECA 10 X 10 (7/8 X 17)	Material	KG	0,0113000	38,70	0,43	
Insumo	00005069	SINAPI	PREGO DE ACO POLIDO COM CABECA 17 X 27 (2 1/2 X 11)	Material	KG	0,0132000	20,74	0,27	
				MO sem LS =>		12,66		23,58	
				Valor do BDI =>		83,30		395,54	
						Quant. =>	6,0000000	Preço Total =>	2.373,24

1.2 INFRA E SUPERESTRUTURA								14.033,89	
1.2.1									
Código	Banco	Descrição	Tipo	Und	Quant.	Valor Unit	Total		
Composição	97082	SINAPI	ESCAVAÇÃO MANUAL DE VIGA DE BORDA PARA RADIER. AF_09/2021	FUES - FUNDAÇÕES E ESTRUTURAS	m³	1,0000000	50,26	50,26	
Composição Auxiliar	88316	SINAPI	SERVEANTE COM ENCARGOS COMPLEMENTARES	SEDI - SERVIÇOS DIVERSOS	H	2,9040000	17,31	50,26	
				MO sem LS =>		19,04		35,45	
				Valor do BDI =>		13,40		63,66	
						Quant. =>	5,3200000	Preço Total =>	338,67

1.2.2									
Código	Banco	Descrição	Tipo	Und	Quant.	Valor Unit	Total		
Composição	95467	SINAPI	EMBASAMENTO C/PEDRA ARGAMASSADA UTILIZANDO ARG.CIM/AREIA 1:4	FUES - FUNDAÇÕES E ESTRUTURAS	m³	1,0000000	463,42	463,42	
Composição Auxiliar	87316	SINAPI	ARGAMASSA TRAÇO 1:4 (EM VOLUME DE CIMENTO E AREIA GROSSA ÚMIDA) PARA CHAPISCO CONVENCIONAL, PREPARO MECÂNICO COM BETONEIRA 400 L. AF_08/2019	SEDI - SERVIÇOS DIVERSOS	m³	0,3000000	434,29	130,28	
Composição Auxiliar	88309	SINAPI	PEDREIRO COM ENCARGOS COMPLEMENTARES	SEDI - SERVIÇOS DIVERSOS	H	6,0000000	21,93	131,58	
Composição Auxiliar	88316	SINAPI	SERVEANTE COM ENCARGOS COMPLEMENTARES	SEDI - SERVIÇOS DIVERSOS	H	6,0000000	17,31	103,86	
Insumo	00004730	SINAPI	PEDRA DE MAO OU PEDRA RACHAO PARA ARRIMO/FUNDAÇÃO (POSTO PEDREIRA/FORNECEDOR, SEM FRETE)	Material	m³	1,1000000	88,82	97,70	
				MO sem LS =>		100,94		187,94	
				Valor do BDI =>		123,64		587,06	
						Quant. =>	5,3200000	Preço Total =>	3.123,15

1.2.3								
Código	Banco	Descrição	Tipo	Und	Quant.	Valor Unit	Total	

RAFAEL PEREIRA DA SILVA JUNIOR:09602354429

Assinado de forma digital por RAFAEL PEREIRA DA SILVA JUNIOR:09602354429
Dados: 2024.07.22 12:53:01 -03'00'

Composição	103329	SINAPI	ALVENARIA DE VEDAÇÃO DE BLOCOS CERÂMICOS FURADOS NA HORIZONTAL DE 9X19X19 CM (ESPESSURA 9 CM) E ARGAMASSA DE ASSENTAMENTO COM PREPARO MANUAL. AF_12/2021	PARE - PAREDES/PAINELIS	m²	1,0000000	76,00	76,00	
Composição Auxiliar	87369	SINAPI	ARGAMASSA TRAÇO 1:2:8 (EM VOLUME DE CIMENTO, CAL E AREIA MÉDIA ÚMIDA) PARA EMBOÇO/MASSA ÚNICA/ASSENTAMENTO DE ALVENARIA DE VEDAÇÃO, PREPARO MANUAL. AF_08/2019	SEDI - SERVIÇOS DIVERSOS	m³	0,0091000	648,52	5,90	
Composição Auxiliar	88309	SINAPI	PEDREIRO COM ENCARGOS COMPLEMENTARES	SEDI - SERVIÇOS DIVERSOS	H	1,6100000	21,93	35,30	
Composição Auxiliar	88316	SINAPI	SERVEANTE COM ENCARGOS COMPLEMENTARES	SEDI - SERVIÇOS DIVERSOS	H	0,8050000	17,31	13,93	
Insumo	00007271	SINAPI	BLOCO CERAMICO / TJOLO VAZADO PARA ALVENARIA DE VEDACAO, 8 FUIROS NA HORIZONTAL DE 9 X 19 X 19 CM (L X A X C)	Material	UN	28,3100000	0,70	19,81	
Insumo	00034557	SINAPI	TELA DE ACO SOLDADA GALVANIZADA/ZINCADA PARA ALVENARIA, FIO D = *1,20 A 1,70* MM, MALHA 15 X 15 MM, (C X L) *50 X 7,5* CM	Material	M	0,4200000	2,03	0,85	
Insumo	00037395	SINAPI	PINO DE ACO COM FURO, HASTE = 27 MM (AÇAO DIRETA)	Material	CENTO	0,0050000	43,36	0,21	
				MO sem LS =>	20,38	LS =>	17,57	MO com LS =>	37,95
				Valor do BDI =>	20,27			Valor com BDI =>	96,27
						Quant. =>	13,3100000	Preço Total =>	1.281,35

1.2.4	Código	Banco	Descrição	Tipo	Und	Quant.	Valor Unit	Total	
Composição	93204	SINAPI	CINTA DE AMARRAÇÃO DE ALVENARIA MOLDADA IN LOCO EM CONCRETO. AF_03/2016	FUES - FUNDAÇÕES E ESTRUTURAS	M	1,0000000	55,42	55,42	
Composição Auxiliar	88309	SINAPI	PEDREIRO COM ENCARGOS COMPLEMENTARES	SEDI - SERVIÇOS DIVERSOS	H	0,3600000	21,93	7,89	
Composição Auxiliar	88316	SINAPI	SERVEANTE COM ENCARGOS COMPLEMENTARES	SEDI - SERVIÇOS DIVERSOS	H	0,1800000	17,31	3,11	
Composição Auxiliar	92270	SINAPI	FABRICAÇÃO DE FÔRMA PARA VIGAS, COM MADEIRA SERRADA, E = 25 MM. AF_09/2016	FUES - FUNDAÇÕES E ESTRUTURAS	m²	0,2000000	145,78	29,15	
Composição Auxiliar	92802	SINAPI	CORTE E DOBRA DE AÇO CA-50, DIÂMETRO DE 8,0 MM. AF_06/2022	FUES - FUNDAÇÕES E ESTRUTURAS	KG	0,7900000	9,21	7,27	
Composição Auxiliar	94970	SINAPI	CONCRETO FCK = 20MPA, TRAÇO 1:2,7:3 (EM MASSA SECA DE CIMENTO/ AREIA MÉDIA/ BRITA 1) - PREPARO MECÂNICO COM BETONEIRA 600 L. AF_05/2021	FUES - FUNDAÇÕES E ESTRUTURAS	m³	0,0154000	432,37	6,65	
Insumo	00002692	SINAPI	DESMOLDANTE PROTETOR PARA FORMAS DE MADEIRA, DE BASE OLEOSA EMULSIONADA EM AGUA	Material	L	0,0035000	9,15	0,03	
Insumo	00039017	SINAPI	ESPAÇADOR / DISTANCIADOR CIRCULAR COM ENTRADA LATERAL, EM PLASTICO, PARA VERGALHAO *4,2 A 12,5* MM, COBRIMENTO 20 MM	Material	UN	6,0000000	0,22	1,32	
				MO sem LS =>	6,96	LS =>	6,00	MO com LS =>	12,96
				Valor do BDI =>	14,78			Valor com BDI =>	70,20
						Quant. =>	44,3500000	Preço Total =>	3.113,37

1.2.5	Código	Banco	Descrição	Tipo	Und	Quant.	Valor Unit	Total	
Composição	103670	SINAPI	LANÇAMENTO COM USO DE BALDES, ADENSAMENTO E ACABAMENTO DE CONCRETO EM ESTRUTURAS. AF_02/2022	FUES - FUNDAÇÕES E ESTRUTURAS	m³	1,0000000	236,41	236,41	
Composição Auxiliar	88262	SINAPI	CARPINTEIRO DE FORMAS COM ENCARGOS COMPLEMENTARES	SEDI - SERVIÇOS DIVERSOS	H	2,4590000	21,48	52,81	
Composição Auxiliar	88309	SINAPI	PEDREIRO COM ENCARGOS COMPLEMENTARES	SEDI - SERVIÇOS DIVERSOS	H	2,4590000	21,93	53,92	
Composição Auxiliar	88316	SINAPI	SERVEANTE COM ENCARGOS COMPLEMENTARES	SEDI - SERVIÇOS DIVERSOS	H	7,3770000	17,31	127,69	
Composição Auxiliar	90586	SINAPI	VIBRADOR DE IMERSÃO, DIÂMETRO DE PONTEIRA 45MM, MOTOR ELÉTRICO TRIFÁSICO POTÊNCIA DE 2 CV - CHP DIURNO. AF_06/2015	CHOR - CUSTOS HORÁRIOS DE MÁQUINAS E EQUIPAMENTOS	CHP	1,0420000	1,22	1,27	
Composição Auxiliar	90587	SINAPI	VIBRADOR DE IMERSÃO, DIÂMETRO DE PONTEIRA 45MM, MOTOR ELÉTRICO TRIFÁSICO POTÊNCIA DE 2 CV - CHI DIURNO. AF_06/2015	CHOR - CUSTOS HORÁRIOS DE MÁQUINAS E EQUIPAMENTOS	CHI	1,4170000	0,51	0,72	
				MO sem LS =>	92,09	LS =>	79,38	MO com LS =>	171,47
				Valor do BDI =>	63,07			Valor com BDI =>	299,48
						Quant. =>	1,3300000	Preço Total =>	398,30

1.2.6	Código	Banco	Descrição	Tipo	Und	Quant.	Valor Unit	Total	
Composição	87878	SINAPI	CHAPISCO APLICADO EM ALVENARIAS E ESTRUTURAS DE CONCRETO INTERNAS, COM COLHER DE PEDREIRO. ARGAMASSA TRAÇO 1:3 COM PREPARO MANUAL. AF_10/2022	REVE - REVESTIMENTO E TRATAMENTO DE SUPERFÍCIES	m²	1,0000000	4,15	4,15	
Composição Auxiliar	87377	SINAPI	ARGAMASSA TRAÇO 1:3 (EM VOLUME DE CIMENTO E AREIA GROSSA ÚMIDA) PARA CHAPISCO CONVENCIONAL, PREPARO MANUAL. AF_08/2019	SEDI - SERVIÇOS DIVERSOS	m³	0,0037000	600,85	2,22	
Composição Auxiliar	88309	SINAPI	PEDREIRO COM ENCARGOS COMPLEMENTARES	SEDI - SERVIÇOS DIVERSOS	H	0,0681000	21,93	1,49	
Composição Auxiliar	88316	SINAPI	SERVEANTE COM ENCARGOS COMPLEMENTARES	SEDI - SERVIÇOS DIVERSOS	H	0,0255000	17,31	0,44	
				MO sem LS =>	1,04	LS =>	0,89	MO com LS =>	1,93
				Valor do BDI =>	1,10			Valor com BDI =>	5,25
						Quant. =>	26,6100000	Preço Total =>	139,70

1.2.7	Código	Banco	Descrição	Tipo	Und	Quant.	Valor Unit	Total	
Composição	87794	SINAPI	EMBOÇO OU MASSA ÚNICA EM ARGAMASSA TRAÇO 1:2:8, PREPARO MANUAL, APLICADA MANUALMENTE EM PANOS CEGOS DE FACHADA (SEM PRESENÇA DE VÁOS), ESPESSURA DE 25 MM. AF_09/2022	REVE - REVESTIMENTO E TRATAMENTO DE SUPERFÍCIES	m²	1,0000000	37,38	37,38	
Composição Auxiliar	87369	SINAPI	ARGAMASSA TRAÇO 1:2:8 (EM VOLUME DE CIMENTO, CAL E AREIA MÉDIA ÚMIDA) PARA EMBOÇO/MASSA ÚNICA/ASSENTAMENTO DE ALVENARIA DE VEDAÇÃO, PREPARO MANUAL. AF_08/2019	SEDI - SERVIÇOS DIVERSOS	m³	0,0293000	648,52	19,00	
Composição Auxiliar	88309	SINAPI	PEDREIRO COM ENCARGOS COMPLEMENTARES	SEDI - SERVIÇOS DIVERSOS	H	0,4090000	21,93	8,96	
Composição Auxiliar	88316	SINAPI	SERVEANTE COM ENCARGOS COMPLEMENTARES	SEDI - SERVIÇOS DIVERSOS	H	0,4090000	17,31	7,07	
Insumo	00037411	SINAPI	TELA DE ACO SOLDADA GALVANIZADA/ZINCADA PARA ALVENARIA, FIO D = *1,24 MM, MALHA 25 X 25 MM	Material	m²	0,1581000	14,89	2,35	
				MO sem LS =>	8,48	LS =>	7,31	MO com LS =>	15,79
				Valor do BDI =>	9,97			Valor com BDI =>	47,35

Quant. => 26,6100000 Preço Total => 1.259,98

1.2.8	Código	Banco	Descrição	Tipo	Und	Quant.	Valor Unit	Total	
Composição	88489	SINAPI	PINTURA LÁTEX ACRÍLICA PREMIUM, APLICAÇÃO MANUAL EM PAREDES, DUAS DEMÃOS. AF_04/2023	PINT - PINTURAS	m²	1,0000000	10,88	10,88	
Composição Auxiliar	88310	SINAPI	PINTOR COM ENCARGOS COMPLEMENTARES	SEDI - SERVIÇOS DIVERSOS	H	0,1631000	23,73	3,87	
Composição Auxiliar	88316	SINAPI	SERVEnte COM ENCARGOS COMPLEMENTARES	SEDI - SERVIÇOS DIVERSOS	H	0,0544000	17,31	0,94	
Insumo	00007356	SINAPI	TINTA LÁTEX ACRÍLICA PREMIUM, COR BRANCO FOSCO	Material	L	0,2285000	26,57	6,07	
				MO sem LS =>	1,83	LS =>	1,58	MO com LS =>	3,41
				Valor do BDI =>	2,90			Valor com BDI =>	13,78
						Quant. =>	13,3100000	Preço Total =>	183,41

1.2.9	Código	Banco	Descrição	Tipo	Und	Quant.	Valor Unit	Total	
Composição	93204	SINAPI	CINTA DE AMARRAÇÃO DE ALVENARIA MOLDADA IN LOCO EM CONCRETO. AF_03/2016	FUES - FUNDAÇÕES E ESTRUTURAS	M	1,0000000	55,42	55,42	
Composição Auxiliar	88309	SINAPI	PEDREIRO COM ENCARGOS COMPLEMENTARES	SEDI - SERVIÇOS DIVERSOS	H	0,3600000	21,93	7,89	
Composição Auxiliar	88316	SINAPI	SERVEnte COM ENCARGOS COMPLEMENTARES	SEDI - SERVIÇOS DIVERSOS	H	0,1800000	17,31	3,11	
Composição Auxiliar	92270	SINAPI	FABRICAÇÃO DE FÔRMA PARA VIGAS, COM MADEIRA SERRADA, E = 25 MM. AF_09/2020	FUES - FUNDAÇÕES E ESTRUTURAS	m²	0,2000000	145,78	29,15	
Composição Auxiliar	92802	SINAPI	CORTE E DOBRA DE AÇO CA-50, DIÂMETRO DE 8,0 MM. AF_06/2022	FUES - FUNDAÇÕES E ESTRUTURAS	KG	0,7900000	9,21	7,27	
Composição Auxiliar	94970	SINAPI	CONCRETO FCK = 20MPA, TRAÇO 1:2,7:3 (EM MASSA SECA DE CIMENTO/ AREIA MÉDIA/ BRITA 1) - PREPARO MECÂNICO COM BETONEIRA 600 L. AF_05/2021	FUES - FUNDAÇÕES E ESTRUTURAS	m³	0,0154000	432,37	6,65	
Insumo	00002692	SINAPI	DESMOLDANTE PROTETOR PARA FORMAS DE MADEIRA, DE BASE OLEOSA EMULSIONADA EM AGUA	Material	L	0,0035000	9,15	0,03	
Insumo	00039017	SINAPI	ESPACADOR / DISTANCIADOR CIRCULAR COM ENTRADA LATERAL, EM PLÁSTICO, PARA VERGALHAO *4,2 A 12,5* MM, COBRIMENTO 20 MM	Material	UN	6,0000000	0,22	1,32	
				MO sem LS =>	6,96	LS =>	6,00	MO com LS =>	12,96
				Valor do BDI =>	14,78			Valor com BDI =>	70,20
						Quant. =>	44,3500000	Preço Total =>	3.113,37

1.2.10	Código	Banco	Descrição	Tipo	Und	Quant.	Valor Unit	Total	
Composição	103670	SINAPI	LANÇAMENTO COM USO DE BALDES, ADENSAMENTO E ACABAMENTO DE CONCRETO EM ESTRUTURAS. AF_02/2022	FUES - FUNDAÇÕES E ESTRUTURAS	m³	1,0000000	236,41	236,41	
Composição Auxiliar	88262	SINAPI	CARPINTEIRO DE FORMAS COM ENCARGOS COMPLEMENTARES	SEDI - SERVIÇOS DIVERSOS	H	2,4590000	21,48	52,81	
Composição Auxiliar	88309	SINAPI	PEDREIRO COM ENCARGOS COMPLEMENTARES	SEDI - SERVIÇOS DIVERSOS	H	2,4590000	21,93	53,92	
Composição Auxiliar	88316	SINAPI	SERVEnte COM ENCARGOS COMPLEMENTARES	SEDI - SERVIÇOS DIVERSOS	H	7,3770000	17,31	127,69	
Composição Auxiliar	90586	SINAPI	VIBRADOR DE IMERSÃO, DIÂMETRO DE PONTEIRA 45MM, MOTOR ELÉTRICO TRIFÁSICO POTÊNCIA DE 2 CV - CHP DIURNO. AF_06/2015	CHOR - CUSTOS HORÁRIOS DE MÁQUINAS E EQUIPAMENTOS	CHP	1,0420000	1,22	1,27	
Composição Auxiliar	90587	SINAPI	VIBRADOR DE IMERSÃO, DIÂMETRO DE PONTEIRA 45MM, MOTOR ELÉTRICO TRIFÁSICO POTÊNCIA DE 2 CV - CHI DIURNO. AF_06/2015	CHOR - CUSTOS HORÁRIOS DE MÁQUINAS E EQUIPAMENTOS	CHI	1,4170000	0,51	0,72	
				MO sem LS =>	92,09	LS =>	79,38	MO com LS =>	171,47
				Valor do BDI =>	63,07			Valor com BDI =>	299,48
						Quant. =>	0,6000000	Preço Total =>	179,68

1.2.11	Código	Banco	Descrição	Tipo	Und	Quant.	Valor Unit	Total	
Composição	92522	SINAPI	MONTAGEM E DESMONTAGEM DE FÔRMA DE LAJE MACIÇA, PÉ-DIREITO SIMPLES, EM CHAPA DE MADEIRA COMPENSADA RESINADA, 8 UTILIZAÇÕES. AF_09/2020	FUES - FUNDAÇÕES E ESTRUTURAS	m²	1,0000000	30,67	30,67	
Composição Auxiliar	88239	SINAPI	AJUDANTE DE CARPINTEIRO COM ENCARGOS COMPLEMENTARES	SEDI - SERVIÇOS DIVERSOS	H	0,0990000	17,87	1,76	
Composição Auxiliar	88262	SINAPI	CARPINTEIRO DE FORMAS COM ENCARGOS COMPLEMENTARES	SEDI - SERVIÇOS DIVERSOS	H	0,5430000	21,48	11,66	
Composição Auxiliar	92267	SINAPI	FABRICAÇÃO DE FÔRMA PARA LAJES, EM CHAPA DE MADEIRA COMPENSADA RESINADA, E = 17 MM. AF_09/2020	FUES - FUNDAÇÕES E ESTRUTURAS	m²	0,1950000	29,62	5,77	
Insumo	00002692	SINAPI	DESMOLDANTE PROTETOR PARA FORMAS DE MADEIRA, DE BASE OLEOSA EMULSIONADA EM AGUA	Material	L	0,0100000	9,15	0,09	
Insumo	00010749	SINAPI	LOCAÇÃO DE ESCORA METÁLICA TELESCÓPICA, COM ALTURA REGULÁVEL DE *1,80* A *3,20* M, COM CAPACIDADE DE CARGA DE NO MÍNIMO 1000 KGf (10 KN), INCLUSO TRIPE E FORCADO	Equipamento	UNXMES	0,3970000	17,57	6,97	
Insumo	00040270	SINAPI	VIGA DE ESCORAMENTO H20, DE MADEIRA, PESO DE 5,00 A 5,20 KG/M, COM EXTREMIDADES PLÁSTICAS	Material	M	0,0380000	116,53	4,42	
				MO sem LS =>	5,52	LS =>	4,75	MO com LS =>	10,27
				Valor do BDI =>	8,18			Valor com BDI =>	38,85
						Quant. =>	1,8200000	Preço Total =>	70,70

1.2.12	Código	Banco	Descrição	Tipo	Und	Quant.	Valor Unit	Total	
Composição	92768	SINAPI	ARMAÇÃO DE LAJE DE ESTRUTURA CONVENCIONAL DE CONCRETO ARMADO UTILIZANDO AÇO CA-60 DE 5,0 MM - MONTAGEM. AF_06/2022	FUES - FUNDAÇÕES E ESTRUTURAS	KG	1,0000000	12,14	12,14	
Composição Auxiliar	88238	SINAPI	AJUDANTE DE ARMADOR COM ENCARGOS COMPLEMENTARES	SEDI - SERVIÇOS DIVERSOS	H	0,0136000	17,96	0,24	
Composição Auxiliar	88245	SINAPI	ARMADOR COM ENCARGOS COMPLEMENTARES	SEDI - SERVIÇOS DIVERSOS	H	0,0836000	21,75	1,81	
Composição Auxiliar	92800	SINAPI	CORTE E DOBRA DE AÇO CA-60, DIÂMETRO DE 5,0 MM. AF_06/2022	FUES - FUNDAÇÕES E ESTRUTURAS	KG	1,0000000	9,01	9,01	
Insumo	00039017	SINAPI	ESPACADOR / DISTANCIADOR CIRCULAR COM ENTRADA LATERAL, EM PLÁSTICO, PARA VERGALHAO *4,2 A 12,5* MM, COBRIMENTO 20 MM	Material	UN	2,1180000	0,22	0,46	
Insumo	00043132	SINAPI	ARAME RECOZIDO 16 BWG, D = 1,65 MM (0,016 KG/M) OU 18 BWG, D = 1,25 MM (0,01 KG/M)	Material	KG	0,0250000	25,00	0,62	
				MO sem LS =>	1,41	LS =>	1,22	MO com LS =>	2,63
				Valor do BDI =>	3,23			Valor com BDI =>	15,37

Quant. => 3,1600000 Preço Total => 48,56

1.2.13	Código	Banco	Descrição	Tipo	Und	Quant.	Valor Unit	Total		
Composição	94966	SINAPI	CONCRETO FCK = 30MPA, TRAÇO 1:2,1:2,5 (EM MASSA SECA DE CIMENTO/ AREIA MÉDIA/ BRITA 1) - PREPARO MECÂNICO COM BETONEIRA 400 L. AF_05/2021	FUES - FUNDAÇÕES E ESTRUTURAS	m³	1,0000000	474,88	474,88		
Composição Auxiliar	88316	SINAPI	SERVEANTE COM ENCARGOS COMPLEMENTARES	SEDI - SERVIÇOS DIVERSOS	H	2,2958000	17,31	39,74		
Composição Auxiliar	88377	SINAPI	OPERADOR DE BETONEIRA ESTACIONÁRIA/MISTURADOR COM ENCARGOS COMPLEMENTARES	SEDI - SERVIÇOS DIVERSOS	H	1,4490000	14,39	20,85		
Composição Auxiliar	88830	SINAPI	BETONEIRA CAPACIDADE NOMINAL DE 400 L, CAPACIDADE DE MISTURA 280 L, MOTOR ELÉTRICO TRIFÁSICO POTÊNCIA DE 2 CV, SEM CARREGADOR - CHP DIURNO. AF_05/2023	CHOR - CUSTOS HORÁRIOS DE MÁQUINAS E EQUIPAMENTOS	CHP	0,7458000	1,64	1,22		
Composição Auxiliar	88831	SINAPI	BETONEIRA CAPACIDADE NOMINAL DE 400 L, CAPACIDADE DE MISTURA 280 L, MOTOR ELÉTRICO TRIFÁSICO POTÊNCIA DE 2 CV, SEM CARREGADOR - CHI DIURNO. AF_05/2023	CHOR - CUSTOS HORÁRIOS DE MÁQUINAS E EQUIPAMENTOS	CHI	0,7032000	0,37	0,26		
Insumo	00000370	SINAPI	AREIA MEDIA - POSTO JAZIDA/FORNECEDOR (RETIRADO NA JAZIDA, SEM TRANSPORTE)	Material	m³	0,7078000	120,00	84,93		
Insumo	00001379	SINAPI	CIMENTO PORTLAND COMPOSTO CP II-32	Material	KG	388,8826000	0,70	272,21		
Insumo	00004721	SINAPI	PEDRA BRITADA N. 1 (9,5 A 19 MM) POSTO PEDREIRA/FORNECEDOR, SEM FRETE	Material	m³	0,5892000	94,50	55,67		
					MO sem LS =>	23,12	LS =>	19,92	MO com LS =>	43,04
					Valor do BDI =>	126,69			Valor com BDI =>	601,57
							Quant. =>	0,1300000	Preço Total =>	78,20

1.2.14	Código	Banco	Descrição	Tipo	Und	Quant.	Valor Unit	Total		
Composição	103670	SINAPI	LANÇAMENTO COM USO DE BALDES, ADENSAMENTO E ACABAMENTO DE CONCRETO EM ESTRUTURAS. AF_02/2022	FUES - FUNDAÇÕES E ESTRUTURAS	m³	1,0000000	236,41	236,41		
Composição Auxiliar	88262	SINAPI	CARPINTEIRO DE FORMAS COM ENCARGOS COMPLEMENTARES	SEDI - SERVIÇOS DIVERSOS	H	2,4590000	21,48	52,81		
Composição Auxiliar	88309	SINAPI	PEDREIRO COM ENCARGOS COMPLEMENTARES	SEDI - SERVIÇOS DIVERSOS	H	2,4590000	21,93	53,92		
Composição Auxiliar	88316	SINAPI	SERVEANTE COM ENCARGOS COMPLEMENTARES	SEDI - SERVIÇOS DIVERSOS	H	7,3770000	17,31	127,69		
Composição Auxiliar	90586	SINAPI	VIBRADOR DE IMERSÃO, DIÂMETRO DE PONTEIRA 45MM, MOTOR ELÉTRICO TRIFÁSICO POTÊNCIA DE 2 CV - CHP DIURNO. AF_06/2015	CHOR - CUSTOS HORÁRIOS DE MÁQUINAS E EQUIPAMENTOS	CHP	1,0420000	1,22	1,27		
Composição Auxiliar	90587	SINAPI	VIBRADOR DE IMERSÃO, DIÂMETRO DE PONTEIRA 45MM, MOTOR ELÉTRICO TRIFÁSICO POTÊNCIA DE 2 CV - CHI DIURNO. AF_06/2015	CHOR - CUSTOS HORÁRIOS DE MÁQUINAS E EQUIPAMENTOS	CHI	1,4170000	0,51	0,72		
					MO sem LS =>	92,09	LS =>	79,38	MO com LS =>	171,47
					Valor do BDI =>	63,07			Valor com BDI =>	299,48
							Quant. =>	0,1300000	Preço Total =>	38,93

1.2.15	Código	Banco	Descrição	Tipo	Und	Quant.	Valor Unit	Total		
Composição	93184	SINAPI	VERGA PRÉ-MOLDADA COM ATÉ 1,5 M DE VÃO, ESPESSURA DE *20* CM. AF_03/2024	FUES - FUNDAÇÕES E ESTRUTURAS	M	1,0000000	24,97	24,97		
Composição Auxiliar	87294	SINAPI	ARGAMASSA TRAÇO 1:2:9 (EM VOLUME DE CIMENTO, CAL E AREIA MÉDIA ÚMIDA) PARA EMBOÇO/MASSA ÚNICA/ASSENTAMENTO DE ALVENARIA DE VEDAÇÃO, PREPARO MECÂNICO COM BETONEIRA 600 L. AF_08/2019	SEDI - SERVIÇOS DIVERSOS	m³	0,0019000	510,27	0,96		
Composição Auxiliar	88309	SINAPI	PEDREIRO COM ENCARGOS COMPLEMENTARES	SEDI - SERVIÇOS DIVERSOS	H	0,0560000	21,93	1,22		
Composição Auxiliar	88316	SINAPI	SERVEANTE COM ENCARGOS COMPLEMENTARES	SEDI - SERVIÇOS DIVERSOS	H	0,0890000	17,31	1,54		
Composição Auxiliar	92270	SINAPI	FABRICAÇÃO DE FÔRMA PARA VIGAS, COM MADEIRA SERRADA, E = 25 MM. AF_09/2020	FUES - FUNDAÇÕES E ESTRUTURAS	m²	0,0420000	145,78	6,12		
Composição Auxiliar	92801	SINAPI	CORTE E DOBRA DE AÇO CA-50, DIÂMETRO DE 6,3 MM. AF_06/2022	FUES - FUNDAÇÕES E ESTRUTURAS	KG	0,4900000	9,21	4,51		
Composição Auxiliar	94964	SINAPI	CONCRETO FCK = 20MPA, TRAÇO 1:2,7:3 (EM MASSA SECA DE CIMENTO/ AREIA MÉDIA/ BRITA 1) - PREPARO MECÂNICO COM BETONEIRA 400 L. AF_05/2021	FUES - FUNDAÇÕES E ESTRUTURAS	m³	0,0210000	440,83	9,25		
Insumo	00002692	SINAPI	DESMOLDANTE PROTETOR PARA FORMAS DE MADEIRA, DE BASE OLEOSA EMULSIONADA EM AGUA	Material	L	0,0060000	9,15	0,05		
Insumo	00039017	SINAPI	ESPACADOR / DISTANCIADOR CIRCULAR COM ENTRADA LATERAL, EM PLASTICO, PARA VERGALHAO *4,2 A 12,5* MM, COBRIMENTO 20 MM	Material	UN	6,0000000	0,22	1,32		
					MO sem LS =>	2,25	LS =>	1,94	MO com LS =>	4,19
					Valor do BDI =>	6,66			Valor com BDI =>	31,63
							Quant. =>	14,0500000	Preço Total =>	444,40

1.2.16	Código	Banco	Descrição	Tipo	Und	Quant.	Valor Unit	Total		
Composição	93194	SINAPI	CONTRAVERGA PRÉ-MOLDADA, ESPESSURA DE *20* CM. AF_03/2024	FUES - FUNDAÇÕES E ESTRUTURAS	M	1,0000000	24,36	24,36		
Composição Auxiliar	87294	SINAPI	ARGAMASSA TRAÇO 1:2:9 (EM VOLUME DE CIMENTO, CAL E AREIA MÉDIA ÚMIDA) PARA EMBOÇO/MASSA ÚNICA/ASSENTAMENTO DE ALVENARIA DE VEDAÇÃO, PREPARO MECÂNICO COM BETONEIRA 600 L. AF_08/2019	SEDI - SERVIÇOS DIVERSOS	m³	0,0019000	510,27	0,96		
Composição Auxiliar	88309	SINAPI	PEDREIRO COM ENCARGOS COMPLEMENTARES	SEDI - SERVIÇOS DIVERSOS	H	0,0510000	21,93	1,11		
Composição Auxiliar	88316	SINAPI	SERVEANTE COM ENCARGOS COMPLEMENTARES	SEDI - SERVIÇOS DIVERSOS	H	0,0860000	17,31	1,48		
Composição Auxiliar	92270	SINAPI	FABRICAÇÃO DE FÔRMA PARA VIGAS, COM MADEIRA SERRADA, E = 25 MM. AF_09/2020	FUES - FUNDAÇÕES E ESTRUTURAS	m²	0,0390000	145,78	5,68		
Composição Auxiliar	92801	SINAPI	CORTE E DOBRA DE AÇO CA-50, DIÂMETRO DE 6,3 MM. AF_06/2022	FUES - FUNDAÇÕES E ESTRUTURAS	KG	0,4900000	9,21	4,51		
Composição Auxiliar	94964	SINAPI	CONCRETO FCK = 20MPA, TRAÇO 1:2,7:3 (EM MASSA SECA DE CIMENTO/ AREIA MÉDIA/ BRITA 1) - PREPARO MECÂNICO COM BETONEIRA 400 L. AF_05/2021	FUES - FUNDAÇÕES E ESTRUTURAS	m³	0,0210000	440,83	9,25		
Insumo	00002692	SINAPI	DESMOLDANTE PROTETOR PARA FORMAS DE MADEIRA, DE BASE OLEOSA EMULSIONADA EM AGUA	Material	L	0,0060000	9,15	0,05		
Insumo	00039017	SINAPI	ESPACADOR / DISTANCIADOR CIRCULAR COM ENTRADA LATERAL, EM PLASTICO, PARA VERGALHAO *4,2 A 12,5* MM, COBRIMENTO 20 MM	Material	UN	6,0000000	0,22	1,32		
					MO sem LS =>	2,16	LS =>	1,86	MO com LS =>	4,02
					Valor do BDI =>	6,49			Valor com BDI =>	30,85

Quant. => 7,2000000 Preço Total => 222,12

1.3 ALVENARIA/ELEMENTO VAZADO(COBOGÓ)								9.698,41	
1.3.1	Código	Banco	Descrição	Tipo	Und	Quant.	Valor Unit	Total	
Composição	103329	SINAPI	ALVENARIA DE VEDAÇÃO DE BLOCOS CERÂMICOS FURADOS NA HORIZONTAL DE 9X19X19 CM (ESPESURA 9 CM) E ARGAMASSA DE ASSENTAMENTO COM PREPARO MANUAL. AF_12/2021	PARE - PAREDES/PAINÉIS	m²	1,0000000	76,00	76,00	
Composição Auxiliar	87369	SINAPI	ARGAMASSA TRAÇO 1:2:8 (EM VOLUME DE CIMENTO, CAL E AREIA MÉDIA ÚMIDA) PARA EMBOÇO/MASSA ÚNICA/ASSENTAMENTO DE ALVENARIA DE VEDAÇÃO, PREPARO MANUAL. AF_08/2019	SEDI - SERVIÇOS DIVERSOS	m³	0,0091000	648,52	5,90	
Composição Auxiliar	88309	SINAPI	PEDREIRO COM ENCARGOS COMPLEMENTARES	SEDI - SERVIÇOS DIVERSOS	H	1,6100000	21,93	35,30	
Composição Auxiliar	88316	SINAPI	SERVEnte COM ENCARGOS COMPLEMENTARES	SEDI - SERVIÇOS DIVERSOS	H	0,8050000	17,31	13,93	
Insumo	00007271	SINAPI	BLOCO CERAMICO / TJOLO VAZADO PARA ALVENARIA DE VEDACAO, 8 FUIROS NA HORIZONTAL DE 9 X 19 X 19 CM (L X A X C)	Material	UN	28,3100000	0,70	19,81	
Insumo	00034557	SINAPI	TELA DE ACO SOLDADA GALVANIZADA/ZINCADA PARA ALVENARIA, FIO D = *1,20 A 1,70* MM, MALHA 15 X 15 MM, (C X L) *50 X 7,5* CM	Material	M	0,4200000	2,03	0,85	
Insumo	00037395	SINAPI	PINO DE ACO COM FURO, HASTE = 27 MM (ACAO DIRETA)	Material	CENTO	0,0050000	43,36	0,21	
				MO sem LS =>	20,38	LS =>	17,57	MO com LS =>	37,95
				Valor do BDI =>	20,27			Valor com BDI =>	96,27
						Quant. =>	98,8100000	Preço Total =>	9.512,43

1.3.2								7.712,79	
1.3.2	Código	Banco	Descrição	Tipo	Und	Quant.	Valor Unit	Total	
Composição	101162	SINAPI	ALVENARIA DE VEDAÇÃO COM ELEMENTO VAZADO DE CERÂMICA (COBOGÓ) DE 7X20X20CM E ARGAMASSA DE ASSENTAMENTO COM PREPARO EM BETONEIRA. AF_05/2020	PARE - PAREDES/PAINÉIS	m²	1,0000000	131,09	131,09	
Composição Auxiliar	100489	SINAPI	ARGAMASSA TRAÇO 1:3 (EM VOLUME DE CIMENTO E AREIA MÉDIA ÚMIDA), PREPARO MECÂNICO COM BETONEIRA 600 L. AF_08/2019	SEDI - SERVIÇOS DIVERSOS	m³	0,0230000	520,75	11,97	
Composição Auxiliar	88309	SINAPI	PEDREIRO COM ENCARGOS COMPLEMENTARES	SEDI - SERVIÇOS DIVERSOS	H	2,2200000	21,93	48,68	
Composição Auxiliar	88316	SINAPI	SERVEnte COM ENCARGOS COMPLEMENTARES	SEDI - SERVIÇOS DIVERSOS	H	1,1100000	17,31	19,21	
Insumo	00007272	SINAPI	ELEMENTO VAZADO CERAMICO QUADRADO (TIPO RETO OU REDONDO) DE *7 A 9 X 20 X 20* CM (L X A X C)	Material	UN	23,2900000	2,20	51,23	
				MO sem LS =>	27,62	LS =>	23,81	MO com LS =>	51,43
				Valor do BDI =>	34,97			Valor com BDI =>	166,06
						Quant. =>	1,1200000	Preço Total =>	185,98

1.4 COBERTURA								7.712,79	
1.4.1	Código	Banco	Descrição	Tipo	Und	Quant.	Valor Unit	Total	
Composição	92541	SINAPI	TRAMA DE MADEIRA COMPOSTA POR RIPAS, CAIBROS E TERÇAS PARA TELHADOS DE ATÉ 2 ÁGUAS PARA TELHA CERÂMICA CAPA-CANAL, INCLUSO TRANSPORTE VERTICAL. AF_07/2019	COBE - COBERTURA	m²	1,0000000	66,73	66,73	
Composição Auxiliar	88239	SINAPI	AJUDANTE DE CARPINTEIRO COM ENCARGOS COMPLEMENTARES	SEDI - SERVIÇOS DIVERSOS	H	0,4020000	17,87	7,18	
Composição Auxiliar	88262	SINAPI	CARPINTEIRO DE FORMAS COM ENCARGOS COMPLEMENTARES	SEDI - SERVIÇOS DIVERSOS	H	0,4000000	21,48	8,59	
Composição Auxiliar	93281	SINAPI	GUINCHO ELÉTRICO DE COLUNA, CAPACIDADE 400 KG, COM MOTO FREIO, MOTOR TRIFÁSICO DE 1,25 CV - CHP DIURNO. AF_03/2016	CHOR - CUSTOS HORÁRIOS DE MÁQUINAS E EQUIPAMENTOS	CHP	0,0412000	18,74	0,77	
Composição Auxiliar	93282	SINAPI	GUINCHO ELÉTRICO DE COLUNA, CAPACIDADE 400 KG, COM MOTO FREIO, MOTOR TRIFÁSICO DE 1,25 CV - CHI DIURNO. AF_03/2016	CHOR - CUSTOS HORÁRIOS DE MÁQUINAS E EQUIPAMENTOS	CHI	0,0571000	17,91	1,02	
Insumo	00004408	SINAPI	RIPA NAO APARELHADA, *1,5 X 5* CM, EM MACARANDUBA/MASSARANDUBA, ANGELIM OU EQUIVALENTE DA REGIAO - BRUTA	Material	M	2,5730000	2,00	5,14	
Insumo	00004425	SINAPI	VIGA NAO APARELHADA *6 X 12* CM, EM MACARANDUBA/MASSARANDUBA, ANGELIM OU EQUIVALENTE DA REGIAO - BRUTA	Material	M	0,7350000	22,21	16,32	
Insumo	00004430	SINAPI	CAIBRO NAO APARELHADO *5 X 6* CM, EM MACARANDUBA/MASSARANDUBA, ANGELIM OU EQUIVALENTE DA REGIAO - BRUTA	Material	M	2,3360000	10,50	24,52	
Insumo	00020247	SINAPI	PREGO DE ACO POLIDO COM CABECA 15 X 15 (1 1/4 X 13)	Material	KG	0,0700000	22,53	1,57	
Insumo	00039027	SINAPI	PREGO DE ACO POLIDO COM CABECA 19 X 36 (3 1/4 X 9)	Material	KG	0,0500000	20,32	1,01	
Insumo	00040568	SINAPI	PREGO DE ACO POLIDO COM CABECA 22 X 48 (4 1/4 X 5)	Material	KG	0,0300000	20,50	0,61	
				MO sem LS =>	6,99	LS =>	6,03	MO com LS =>	13,02
				Valor do BDI =>	17,80			Valor com BDI =>	84,53
						Quant. =>	47,3500000	Preço Total =>	4.002,49

1.4.2								420,46	
1.4.2	Código	Banco	Descrição	Tipo	Und	Quant.	Valor Unit	Total	
Composição	55960	SINAPI	IMUNIZACAO DE MADEIRAMENTO PARA COBERTURA UTILIZANDO CUPINICIDA INCOLOR	COBE - COBERTURA	m²	1,0000000	7,01	7,01	
Composição Auxiliar	88316	SINAPI	SERVEnte COM ENCARGOS COMPLEMENTARES	SEDI - SERVIÇOS DIVERSOS	H	0,2000000	17,31	3,46	
Insumo	00007340	SINAPI	IMUNIZANTE PARA MADEIRA, INCOLOR	Material	L	0,1000000	35,51	3,55	
				MO sem LS =>	1,31	LS =>	1,13	MO com LS =>	2,44
				Valor do BDI =>	1,87			Valor com BDI =>	8,88
						Quant. =>	47,3500000	Preço Total =>	420,46

1.4.3								
1.4.3	Código	Banco	Descrição	Tipo	Und	Quant.	Valor Unit	Total

Composição	94204	SINAPI	TELHAMENTO COM TELHA CERÂMICA CAPA-CANAL, TIPO COLONIAL, COM MAIS DE 2 ÁGUAS, INCLUSO TRANSPORTE VERTICAL. AF_07/2019	COBE - COBERTURA	m²	1,0000000	40,77	40,77	
Composição Auxiliar	88316	SINAPI	SERVEnte COM ENCARGOS COMPLEMENTARES	SEDI - SERVIÇOS DIVERSOS	H	0,5210000	17,31	9,01	
Composição Auxiliar	88323	SINAPI	TELHADISTA COM ENCARGOS COMPLEMENTARES	SEDI - SERVIÇOS DIVERSOS	H	0,2540000	21,27	5,40	
Composição Auxiliar	93281	SINAPI	GUINCHO ELÉTRICO DE COLUNA, CAPACIDADE 400 KG, COM MOTO FREIO, MOTOR TRIFÁSICO DE 1,25 CV - CHP DIURNO. AF_03/2016	CHOR - CUSTOS HORÁRIOS DE MÁQUINAS E EQUIPAMENTOS	CHP	0,0372000	18,74	0,69	
Composição Auxiliar	93282	SINAPI	GUINCHO ELÉTRICO DE COLUNA, CAPACIDADE 400 KG, COM MOTO FREIO, MOTOR TRIFÁSICO DE 1,25 CV - CHI DIURNO. AF_03/2016	CHOR - CUSTOS HORÁRIOS DE MÁQUINAS E EQUIPAMENTOS	CHI	0,0516000	17,91	0,92	
Insumo	00007173	SINAPI	TELHA DE BARRO / CERAMICA, NAO ESMALTADA, TIPO COLONIAL, CANAL, PLAN, PAULISTA, COMPRIMENTO DE *44 A 50* CM, RENDIMENTO DE COBERTURA DE *26* TELHAS/M2	Material	MIL	0,0275000	900,00	24,75	
				MO sem LS =>	6,26	LS =>	5,40	MO com LS =>	11,66
				Valor do BDI =>	10,87			Valor com BDI =>	51,64
						Quant. =>	46,1000000	Preço Total =>	2.380,60

1.4.4	Código Banco	Descrição	Tipo	Und	Quant.	Valor Unit	Total		
Composição	94219	SINAPI	CUMEEIRA E ESPIGÃO PARA TELHA CERÂMICA EMBOÇADA COM ARGAMASSA TRAÇO 1:2:9 (CIMENTO, CAL E AREIA), PARA TELHADOS COM MAIS DE 2 ÁGUAS, INCLUSO TRANSPORTE VERTICAL. AF_07/2019	COBE - COBERTURA	M	1,0000000	25,70	25,70	
Composição Auxiliar	87337	SINAPI	ARGAMASSA TRAÇO 1:2:9 (EM VOLUME DE CIMENTO, CAL E AREIA MÉDIA ÚMIDA) PARA EMBOÇO/MASSA ÚNICA/ASSENTAMENTO DE ALVENARIA DE VEDAÇÃO, PREPARO MECÂNICO COM MISTURADOR DE EIXO HORIZONTAL DE 300 KG. AF_08/2019	SEDI - SERVIÇOS DIVERSOS	m³	0,0117000	506,49	5,92	
Composição Auxiliar	88316	SINAPI	SERVEnte COM ENCARGOS COMPLEMENTARES	SEDI - SERVIÇOS DIVERSOS	H	0,3500000	17,31	6,05	
Composição Auxiliar	88323	SINAPI	TELHADISTA COM ENCARGOS COMPLEMENTARES	SEDI - SERVIÇOS DIVERSOS	H	0,3050000	21,27	6,48	
Composição Auxiliar	93281	SINAPI	GUINCHO ELÉTRICO DE COLUNA, CAPACIDADE 400 KG, COM MOTO FREIO, MOTOR TRIFÁSICO DE 1,25 CV - CHP DIURNO. AF_03/2016	CHOR - CUSTOS HORÁRIOS DE MÁQUINAS E EQUIPAMENTOS	CHP	0,0063000	18,74	0,11	
Composição Auxiliar	93282	SINAPI	GUINCHO ELÉTRICO DE COLUNA, CAPACIDADE 400 KG, COM MOTO FREIO, MOTOR TRIFÁSICO DE 1,25 CV - CHI DIURNO. AF_03/2016	CHOR - CUSTOS HORÁRIOS DE MÁQUINAS E EQUIPAMENTOS	CHI	0,0087000	17,91	0,15	
Insumo	00007181	SINAPI	CUMEEIRA PARA TELHA CERAMICA, COMPRIMENTO DE *41* CM, RENDIMENTO DE *3* TELHAS/M	Material	UN	3,0000000	2,33	6,99	
				MO sem LS =>	5,36	LS =>	4,62	MO com LS =>	9,98
				Valor do BDI =>	6,85			Valor com BDI =>	32,55
						Quant. =>	10,4500000	Preço Total =>	340,14

1.4.5	Código Banco	Descrição	Tipo	Und	Quant.	Valor Unit	Total		
Composição	94224	SINAPI	EMBOÇAMENTO COM ARGAMASSA TRAÇO 1:2:9 (CIMENTO, CAL E AREIA). AF_07/2019	COBE - COBERTURA	M	1,0000000	21,50	21,50	
Composição Auxiliar	87337	SINAPI	ARGAMASSA TRAÇO 1:2:9 (EM VOLUME DE CIMENTO, CAL E AREIA MÉDIA ÚMIDA) PARA EMBOÇO/MASSA ÚNICA/ASSENTAMENTO DE ALVENARIA DE VEDAÇÃO, PREPARO MECÂNICO COM MISTURADOR DE EIXO HORIZONTAL DE 300 KG. AF_08/2019	SEDI - SERVIÇOS DIVERSOS	m³	0,0095000	506,49	4,81	
Composição Auxiliar	88316	SINAPI	SERVEnte COM ENCARGOS COMPLEMENTARES	SEDI - SERVIÇOS DIVERSOS	H	0,4330000	17,31	7,49	
Composição Auxiliar	88323	SINAPI	TELHADISTA COM ENCARGOS COMPLEMENTARES	SEDI - SERVIÇOS DIVERSOS	H	0,4330000	21,27	9,20	
				MO sem LS =>	6,86	LS =>	5,91	MO com LS =>	12,77
				Valor do BDI =>	5,73			Valor com BDI =>	27,23
						Quant. =>	20,9000000	Preço Total =>	569,10

1.5	Código Banco	Descrição	Tipo	Und	Quant.	Valor Unit	Total		
INSTALAÇÃO SANITÁRIA							1.287,00		
Composição	89714	SINAPI	TUBO PVC, SERIE NORMAL, ESGOTO PREDIAL, DN 100 MM, FORNECIDO E INSTALADO EM RAMAL DE DESCARGA OU RAMAL DE ESGOTO SANITÁRIO. AF_08/2022	INHI - INSTALAÇÕES HIDROS SANITÁRIAS	M	1,0000000	30,99	30,99	
Composição Auxiliar	88248	SINAPI	AUXILIAR DE ENCANADOR OU BOMBEIRO HIDRÁULICO COM ENCARGOS COMPLEMENTARES	SEDI - SERVIÇOS DIVERSOS	H	0,4444000	17,37	7,71	
Composição Auxiliar	88267	SINAPI	ENCANADOR OU BOMBEIRO HIDRÁULICO COM ENCARGOS COMPLEMENTARES	SEDI - SERVIÇOS DIVERSOS	H	0,4444000	21,05	9,35	
Insumo	00009836	SINAPI	TUBO PVC SERIE NORMAL, DN 100 MM, PARA ESGOTO PREDIAL (NBR 5688)	Material	M	1,0549000	13,17	13,89	
Insumo	00038383	SINAPI	LIXA D'AGUA EM FOLHA, GRAO 100	Material	UN	0,0247000	1,92	0,04	
				MO sem LS =>	7,00	LS =>	6,04	MO com LS =>	13,04
				Valor do BDI =>	8,26			Valor com BDI =>	39,25
						Quant. =>	12,0500000	Preço Total =>	472,96

1.5.2	Código Banco	Descrição	Tipo	Und	Quant.	Valor Unit	Total		
Composição	89713	SINAPI	TUBO PVC, SERIE NORMAL, ESGOTO PREDIAL, DN 75 MM, FORNECIDO E INSTALADO EM RAMAL DE DESCARGA OU RAMAL DE ESGOTO SANITÁRIO. AF_08/2022	INHI - INSTALAÇÕES HIDROS SANITÁRIAS	M	1,0000000	27,83	27,83	
Composição Auxiliar	88248	SINAPI	AUXILIAR DE ENCANADOR OU BOMBEIRO HIDRÁULICO COM ENCARGOS COMPLEMENTARES	SEDI - SERVIÇOS DIVERSOS	H	0,3813000	17,37	6,62	
Composição Auxiliar	88267	SINAPI	ENCANADOR OU BOMBEIRO HIDRÁULICO COM ENCARGOS COMPLEMENTARES	SEDI - SERVIÇOS DIVERSOS	H	0,3813000	21,05	8,02	
Insumo	00009837	SINAPI	TUBO PVC SERIE NORMAL, DN 75 MM, PARA ESGOTO PREDIAL (NBR 5688)	Material	M	1,0549000	12,47	13,15	
Insumo	00038383	SINAPI	LIXA D'AGUA EM FOLHA, GRAO 100	Material	UN	0,0212000	1,92	0,04	
				MO sem LS =>	6,00	LS =>	5,18	MO com LS =>	11,18
				Valor do BDI =>	7,42			Valor com BDI =>	35,25
						Quant. =>	3,5100000	Preço Total =>	123,72

1.5.3	Código	Banco	Descrição	Tipo	Und	Quant.	Valor Unit	Total		
Composição	89712	SINAPI	TUBO PVC, SERIE NORMAL, ESGOTO PREDIAL, DN 50 MM, FORNECIDO E INSTALADO EM RAMAL DE DESCARGA OU RAMAL DE ESGOTO SANITÁRIO. AF_08/2022	INHI - INSTALAÇÕES HIDROS SANITÁRIAS	M	1,0000000	22,26	22,26		
Composição Auxiliar	88248	SINAPI	AUXILIAR DE ENCANADOR OU BOMBEIRO HIDRÁULICO COM ENCARGOS COMPLEMENTARES	SEDI - SERVIÇOS DIVERSOS	H	0,3182000	17,37	5,52		
Composição Auxiliar	88267	SINAPI	ENCANADOR OU BOMBEIRO HIDRÁULICO COM ENCARGOS COMPLEMENTARES	SEDI - SERVIÇOS DIVERSOS	H	0,3182000	21,05	6,69		
Insumo	00009838	SINAPI	TUBO PVC SERIE NORMAL, DN 50 MM, PARA ESGOTO PREDIAL (NBR 5688)	Material	M	1,0549000	9,50	10,02		
Insumo	00038383	SINAPI	LIXA D'AGUA EM FOLHA, GRAO 100	Material	UN	0,0177000	1,92	0,03		
					MO sem LS =>	5,01	LS =>	4,32	MO com LS =>	9,33
					Valor do BDI =>	5,93			Valor com BDI =>	28,19
							Quant. =>	4,9000000	Preço Total =>	138,13

1.5.4	Código	Banco	Descrição	Tipo	Und	Quant.	Valor Unit	Total		
Composição	89711	SINAPI	TUBO PVC, SERIE NORMAL, ESGOTO PREDIAL, DN 40 MM, FORNECIDO E INSTALADO EM RAMAL DE DESCARGA OU RAMAL DE ESGOTO SANITÁRIO. AF_08/2022	INHI - INSTALAÇÕES HIDROS SANITÁRIAS	M	1,0000000	17,33	17,33		
Composição Auxiliar	88248	SINAPI	AUXILIAR DE ENCANADOR OU BOMBEIRO HIDRÁULICO COM ENCARGOS COMPLEMENTARES	SEDI - SERVIÇOS DIVERSOS	H	0,2930000	17,37	5,08		
Composição Auxiliar	88267	SINAPI	ENCANADOR OU BOMBEIRO HIDRÁULICO COM ENCARGOS COMPLEMENTARES	SEDI - SERVIÇOS DIVERSOS	H	0,2930000	21,05	6,16		
Insumo	00009835	SINAPI	TUBO PVC SERIE NORMAL, DN 40 MM, PARA ESGOTO PREDIAL (NBR 5688)	Material	M	1,0549000	5,75	6,06		
Insumo	00038383	SINAPI	LIXA D'AGUA EM FOLHA, GRAO 100	Material	UN	0,0163000	1,92	0,03		
					MO sem LS =>	4,62	LS =>	3,98	MO com LS =>	8,60
					Valor do BDI =>	4,62			Valor com BDI =>	21,95
							Quant. =>	10,8000000	Preço Total =>	237,06

1.5.5	Código	Banco	Descrição	Tipo	Und	Quant.	Valor Unit	Total		
Composição	89726	SINAPI	JOELHO 45 GRAUS, PVC, SERIE NORMAL, ESGOTO PREDIAL, DN 40 MM, JUNTA SOLDÁVEL, FORNECIDO E INSTALADO EM RAMAL DE DESCARGA OU RAMAL DE ESGOTO SANITÁRIO. AF_08/2022	INHI - INSTALAÇÕES HIDROS SANITÁRIAS	UN	1,0000000	8,34	8,34		
Composição Auxiliar	88248	SINAPI	AUXILIAR DE ENCANADOR OU BOMBEIRO HIDRÁULICO COM ENCARGOS COMPLEMENTARES	SEDI - SERVIÇOS DIVERSOS	H	0,1270000	17,37	2,20		
Composição Auxiliar	88267	SINAPI	ENCANADOR OU BOMBEIRO HIDRÁULICO COM ENCARGOS COMPLEMENTARES	SEDI - SERVIÇOS DIVERSOS	H	0,1270000	21,05	2,67		
Insumo	00000122	SINAPI	ADESIVO PLASTICO PARA PVC, FRASCO COM *850* GR	Material	UN	0,0099000	51,93	0,51		
Insumo	00003516	SINAPI	JOELHO PVC, SOLDÁVEL, BB, 45 GRAUS, DN 40 MM, PARA ESGOTO PREDIAL	Material	UN	1,0000000	2,07	2,07		
Insumo	00020083	SINAPI	SOLUCAO PREPARADORA / LIMPADORA PARA PVC, FRASCO COM 1000 CM3	Material	UN	0,0150000	58,84	0,88		
Insumo	00038383	SINAPI	LIXA D'AGUA EM FOLHA, GRAO 100	Material	UN	0,0071000	1,92	0,01		
					MO sem LS =>	2,00	LS =>	1,72	MO com LS =>	3,72
					Valor do BDI =>	2,22			Valor com BDI =>	10,56
							Quant. =>	2,0000000	Preço Total =>	21,12

1.5.6	Código	Banco	Descrição	Tipo	Und	Quant.	Valor Unit	Total		
Composição	89724	SINAPI	JOELHO 90 GRAUS, PVC, SERIE NORMAL, ESGOTO PREDIAL, DN 40 MM, JUNTA SOLDÁVEL, FORNECIDO E INSTALADO EM RAMAL DE DESCARGA OU RAMAL DE ESGOTO SANITÁRIO. AF_08/2022	INHI - INSTALAÇÕES HIDROS SANITÁRIAS	UN	1,0000000	8,13	8,13		
Composição Auxiliar	88248	SINAPI	AUXILIAR DE ENCANADOR OU BOMBEIRO HIDRÁULICO COM ENCARGOS COMPLEMENTARES	SEDI - SERVIÇOS DIVERSOS	H	0,1270000	17,37	2,20		
Composição Auxiliar	88267	SINAPI	ENCANADOR OU BOMBEIRO HIDRÁULICO COM ENCARGOS COMPLEMENTARES	SEDI - SERVIÇOS DIVERSOS	H	0,1270000	21,05	2,67		
Insumo	00000122	SINAPI	ADESIVO PLASTICO PARA PVC, FRASCO COM *850* GR	Material	UN	0,0099000	51,93	0,51		
Insumo	00003517	SINAPI	JOELHO PVC, SOLDÁVEL, BB, 90 GRAUS, SEM ANEL, DN 40 MM, PARA ESGOTO PREDIAL SECUNDARIO	Material	UN	1,0000000	1,86	1,86		
Insumo	00020083	SINAPI	SOLUCAO PREPARADORA / LIMPADORA PARA PVC, FRASCO COM 1000 CM3	Material	UN	0,0150000	58,84	0,88		
Insumo	00038383	SINAPI	LIXA D'AGUA EM FOLHA, GRAO 100	Material	UN	0,0071000	1,92	0,01		
					MO sem LS =>	2,00	LS =>	1,72	MO com LS =>	3,72
					Valor do BDI =>	2,16			Valor com BDI =>	10,29
							Quant. =>	6,0000000	Preço Total =>	61,74

1.5.7	Código	Banco	Descrição	Tipo	Und	Quant.	Valor Unit	Total		
Composição	89744	SINAPI	JOELHO 90 GRAUS, PVC, SERIE NORMAL, ESGOTO PREDIAL, DN 100 MM, JUNTA ELÁSTICA, FORNECIDO E INSTALADO EM RAMAL DE DESCARGA OU RAMAL DE ESGOTO SANITÁRIO. AF_08/2022	INHI - INSTALAÇÕES HIDROS SANITÁRIAS	UN	1,0000000	24,19	24,19		
Composição Auxiliar	88248	SINAPI	AUXILIAR DE ENCANADOR OU BOMBEIRO HIDRÁULICO COM ENCARGOS COMPLEMENTARES	SEDI - SERVIÇOS DIVERSOS	H	0,1926000	17,37	3,34		
Composição Auxiliar	88267	SINAPI	ENCANADOR OU BOMBEIRO HIDRÁULICO COM ENCARGOS COMPLEMENTARES	SEDI - SERVIÇOS DIVERSOS	H	0,1926000	21,05	4,05		
Insumo	00000301	SINAPI	ANEL BORRACHA PARA TUBO ESGOTO PREDIAL, DN 100 MM (NBR 5688)	Material	UN	2,0000000	3,50	7,00		
Insumo	00003520	SINAPI	JOELHO PVC, SOLDÁVEL, PB, 90 GRAUS, DN 100 MM, PARA ESGOTO PREDIAL	Material	UN	1,0000000	7,34	7,34		
Insumo	00020078	SINAPI	PASTA LUBRIFICANTE PARA TUBOS E CONEXOES COM JUNTA ELASTICA, EMBALAGEM DE *400* GR (USO EM PVC, ACO, POLIETILENO E OUTROS)	Material	UN	0,1150000	21,43	2,46		
					MO sem LS =>	3,03	LS =>	2,62	MO com LS =>	5,65
					Valor do BDI =>	6,45			Valor com BDI =>	30,64
							Quant. =>	2,0000000	Preço Total =>	61,28

1.5.8	Código	Banco	Descrição	Tipo	Und	Quant.	Valor Unit	Total
-------	--------	-------	-----------	------	-----	--------	------------	-------

Composição	89784	SINAPI	TE, PVC, SERIE NORMAL, ESGOTO PREDIAL, DN 50 X 50 MM, JUNTA ELÁSTICA, FORNECIDO E INSTALADO EM RAMAL DE DESCARGA OU RAMAL DE ESGOTO SANITÁRIO. AF_08/2022	INHI - INSTALAÇÕES HIDROS SANITÁRIAS	UN	1,0000000	21,24	21,24	
Composição Auxiliar	88248	SINAPI	AUXILIAR DE ENCANADOR OU BOMBEIRO HIDRÁULICO COM ENCARGOS COMPLEMENTARES	SEDI - SERVIÇOS DIVERSOS	H	0,1839000	17,37	3,19	
Composição Auxiliar	88267	SINAPI	ENCANADOR OU BOMBEIRO HIDRÁULICO COM ENCARGOS COMPLEMENTARES	SEDI - SERVIÇOS DIVERSOS	H	0,1839000	21,05	3,87	
Insumo	0000296	SINAPI	ANEL BORRACHA PARA TUBO ESGOTO PREDIAL, DN 50 MM (NBR 5688)	Material	UN	3,0000000	1,98	5,94	
Insumo	00007097	SINAPI	TE SANITARIO, PVC, DN 50 X 50 MM, SERIE NORMAL, PARA ESGOTO PREDIAL	Material	UN	1,0000000	6,64	6,64	
Insumo	00020078	SINAPI	PASTA LUBRIFICANTE PARA TUBOS E CONEXOES COM JUNTA ELASTICA, EMBALAGEM DE *400* GR (USO EM PVC, ACO, POLIETILENO E OUTROS)	Material	UN	0,0750000	21,43	1,60	
				MO sem LS =>	2,89	LS =>	2,50	MO com LS =>	5,39
				Valor do BDI =>	5,66			Valor com BDI =>	26,90
						Quant. =>	1,0000000	Preço Total =>	26,90

1.5.9	Código Banco	Descrição	Tipo	Und	Quant.	Valor Unit	Total		
Composição	89796	SINAPI	TE, PVC, SERIE NORMAL, ESGOTO PREDIAL, DN 100 X 100 MM, JUNTA ELÁSTICA, FORNECIDO E INSTALADO EM RAMAL DE DESCARGA OU RAMAL DE ESGOTO SANITÁRIO. AF_08/2022	INHI - INSTALAÇÕES HIDROS SANITÁRIAS	UN	1,0000000	38,18	38,18	
Composição Auxiliar	88248	SINAPI	AUXILIAR DE ENCANADOR OU BOMBEIRO HIDRÁULICO COM ENCARGOS COMPLEMENTARES	SEDI - SERVIÇOS DIVERSOS	H	0,2568000	17,37	4,46	
Composição Auxiliar	88267	SINAPI	ENCANADOR OU BOMBEIRO HIDRÁULICO COM ENCARGOS COMPLEMENTARES	SEDI - SERVIÇOS DIVERSOS	H	0,2568000	21,05	5,40	
Insumo	00000301	SINAPI	ANEL BORRACHA PARA TUBO ESGOTO PREDIAL, DN 100 MM (NBR 5688)	Material	UN	3,0000000	3,50	10,50	
Insumo	00007091	SINAPI	TE SANITARIO, PVC, DN 100 X 100 MM, SERIE NORMAL, PARA ESGOTO PREDIAL	Material	UN	1,0000000	14,13	14,13	
Insumo	00020078	SINAPI	PASTA LUBRIFICANTE PARA TUBOS E CONEXOES COM JUNTA ELASTICA, EMBALAGEM DE *400* GR (USO EM PVC, ACO, POLIETILENO E OUTROS)	Material	UN	0,1725000	21,43	3,69	
				MO sem LS =>	4,04	LS =>	3,49	MO com LS =>	7,53
				Valor do BDI =>	10,18			Valor com BDI =>	48,36
						Quant. =>	2,0000000	Preço Total =>	96,72

1.5.10	Código Banco	Descrição	Tipo	Und	Quant.	Valor Unit	Total		
Composição	89482	SINAPI	CAIXA SIFONADA, PVC, DN 100 X 100 X 50 MM, FORNECIDA E INSTALADA EM RAMAIS DE ENCAMINHAMENTO DE ÁGUA PLUVIAL. AF_06/2022	INHI - INSTALAÇÕES HIDROS SANITÁRIAS	UN	1,0000000	37,40	37,40	
Composição Auxiliar	88248	SINAPI	AUXILIAR DE ENCANADOR OU BOMBEIRO HIDRÁULICO COM ENCARGOS COMPLEMENTARES	SEDI - SERVIÇOS DIVERSOS	H	0,2175000	17,37	3,77	
Composição Auxiliar	88267	SINAPI	ENCANADOR OU BOMBEIRO HIDRÁULICO COM ENCARGOS COMPLEMENTARES	SEDI - SERVIÇOS DIVERSOS	H	0,2175000	21,05	4,57	
Insumo	00000122	SINAPI	ADESIVO PLASTICO PARA PVC, FRASCO COM *850* GR	Material	UN	0,0292000	51,93	1,51	
Insumo	00005103	SINAPI	CAIXA SIFONADA PVC, 100 X 100 X 50 MM, COM GRELHA REDONDA, BRANCA	Material	UN	1,0000000	24,96	24,96	
Insumo	00020083	SINAPI	SOLUCAO PREPARADORA / LIMPADORA PARA PVC, FRASCO COM 1000 CM3	Material	UN	0,0440000	58,84	2,58	
Insumo	00038383	SINAPI	LIXA D'AGUA EM FOLHA, GRAO 100	Material	UN	0,0068000	1,92	0,01	
				MO sem LS =>	3,43	LS =>	2,95	MO com LS =>	6,38
				Valor do BDI =>	9,97			Valor com BDI =>	47,37
						Quant. =>	1,0000000	Preço Total =>	47,37

1.6			INSTALAÇÃO ELETRICA				4.975,09	
1.6.1			INSTALAÇÕES DO ATERRAMENTO				2.178,12	
1.6.1.1	Código Banco	Descrição	Tipo	Und	Quant.	Valor Unit	Total	
Composição	101493	SINAPI	ENTRADA DE ENERGIA ELÉTRICA. AÉREA, MONOFÁSICA, COM CAIXA DE EMBUTIR, CABO DE 10 MM2 E DISJUNTOR DIN 50A (NÃO INCLUSO O POSTE DE CONCRETO). AF_07/2020_PS	INEL - INSTALAÇÃO ELÉTRICA/ELETRIFICAÇÃO E ILUMINAÇÃO EXTERNA	UN	1,0000000	1.371,77	1.371,77
Composição Auxiliar	100578	SINAPI	ASSENTAMENTO DE POSTE DE CONCRETO COM COMPRIMENTO NOMINAL DE 9 M, CARGA NOMINAL MENOR OU IGUAL A 1000 DAN, ENGASTAMENTO SIMPLES COM 1,5 M DE SOLO (NÃO INCLUI FORNECIMENTO). AF_11/2019	INEL - INSTALAÇÃO ELÉTRICA/ELETRIFICAÇÃO E ILUMINAÇÃO EXTERNA	UN	1,0000000	468,69	468,69
Composição Auxiliar	87367	SINAPI	ARGAMASSA TRAÇO 1:1:6 (EM VOLUME DE CIMENTO, CAL E AREIA MÉDIA ÚMIDA) PARA EMBOÇO/MASSA ÚNICA/ASSENTAMENTO DE ALVENARIA DE VEDAÇÃO, PREPARO MANUAL. AF_08/2019	SEDI - SERVIÇOS DIVERSOS	m³	0,0080000	642,62	5,14
Composição Auxiliar	88247	SINAPI	AUXILIAR DE ELETRICISTA COM ENCARGOS COMPLEMENTARES	SEDI - SERVIÇOS DIVERSOS	H	0,3162000	18,33	5,79
Composição Auxiliar	88264	SINAPI	ELETRICISTA COM ENCARGOS COMPLEMENTARES	SEDI - SERVIÇOS DIVERSOS	H	2,8463000	22,23	63,27
Composição Auxiliar	91872	SINAPI	ELETRODUTO RÍGIDO ROSCÁVEL, PVC, DN 32 MM (1"), PARA CIRCUITOS TERMINAIS, INSTALADO EM PAREDE - FORNECIMENTO E INSTALAÇÃO. AF_03/2023	INEL - INSTALAÇÃO ELÉTRICA/ELETRIFICAÇÃO E ILUMINAÇÃO EXTERNA	M	6,0500000	16,03	96,98
Composição Auxiliar	91885	SINAPI	LUVA PARA ELETRODUTO, PVC, ROSCÁVEL, DN 32 MM (1"), PARA CIRCUITOS TERMINAIS, INSTALADA EM PAREDE - FORNECIMENTO E INSTALAÇÃO. AF_03/2023	INEL - INSTALAÇÃO ELÉTRICA/ELETRIFICAÇÃO E ILUMINAÇÃO EXTERNA	UN	1,0000000	9,73	9,73
Composição Auxiliar	91917	SINAPI	CURVA 90 GRAUS PARA ELETRODUTO, PVC, ROSCÁVEL, DN 32 MM (1"), PARA CIRCUITOS TERMINAIS, INSTALADA EM PAREDE - FORNECIMENTO E INSTALAÇÃO. AF_03/2023	INEL - INSTALAÇÃO ELÉTRICA/ELETRIFICAÇÃO E ILUMINAÇÃO EXTERNA	UN	1,0000000	15,45	15,45
Composição Auxiliar	91919	SINAPI	CURVA 180 GRAUS PARA ELETRODUTO, PVC, ROSCÁVEL, DN 32 MM (1"), PARA CIRCUITOS TERMINAIS, INSTALADA EM PAREDE - FORNECIMENTO E INSTALAÇÃO. AF_03/2023	INEL - INSTALAÇÃO ELÉTRICA/ELETRIFICAÇÃO E ILUMINAÇÃO EXTERNA	UN	1,0000000	16,48	16,48
Composição Auxiliar	91933	SINAPI	CABO DE COBRE FLEXÍVEL ISOLADO, 10 MM², ANTI-CHAMA 0,6/1,0 KV, PARA CIRCUITOS TERMINAIS - FORNECIMENTO E INSTALAÇÃO. AF_03/2023	INEL - INSTALAÇÃO ELÉTRICA/ELETRIFICAÇÃO E ILUMINAÇÃO EXTERNA	M	11,0000000	15,31	168,41
Composição Auxiliar	93659	SINAPI	DISJUNTOR MONOPOLAR TIPO DIN, CORRENTE NOMINAL DE 50A - FORNECIMENTO E INSTALAÇÃO. AF_10/2020	INEL - INSTALAÇÃO ELÉTRICA/ELETRIFICAÇÃO E ILUMINAÇÃO EXTERNA	UN	1,0000000	21,74	21,74
Composição Auxiliar	96977	SINAPI	CORDOALHA DE COBRE NU 50 MM², ENTERRADA - FORNECIMENTO E INSTALAÇÃO. AF_08/2023	INEL - INSTALAÇÃO ELÉTRICA/ELETRIFICAÇÃO E ILUMINAÇÃO EXTERNA	M	1,9500000	57,28	111,69

Composição Auxiliar	96986	SINAPI	HASTE DE ATERRAMENTO, DIÂMETRO 3/4", COM 3 METROS - FORNECIMENTO E INSTALAÇÃO. AF_08/2023	INEL - INSTALAÇÃO ELÉTRICA/ELETRIFICAÇÃO E	UN	1,0000000	126,44	126,44		
Insumo	00001094	SINAPI	ARMAÇÃO VERTICAL COM HASTE E CONTRA-PINO, EM CHAPA DE AÇO GALVANIZADO 3/16", COM 1 ESTRIBO, SEM ISOLADOR	Material	UN	1,0000000	24,06	24,06		
Insumo	00003398	SINAPI	ISOLADOR DE PORCELANA, TIPO ROLDANA, DIMENSOES DE "72" X "72" MM, PARA USO EM BAIXA TENSÃO	Material	UN	1,0000000	4,41	4,41		
Insumo	00004346	SINAPI	PARAFUSO DE FERRO POLIDO, SEXTAVADO, COM ROSCA PARCIAL, DIÂMETRO 5/8", COMPRIMENTO 6", COM PORCA E ARRUELA DE PRESSAO MEDIA	Material	UN	3,0000000	11,20	33,60		
Insumo	00011267	SINAPI	ARRUELA LISA, REDONDA, DE LATAO POLIDO, DIAMETRO NOMINAL 5/8", DIAMETRO EXTERNO = 34 MM, DIAMETRO DO FURO = 17 MM, ESPESSURA = "2,5" MM	Material	UN	2,0000000	1,54	3,08		
Insumo	00011864	SINAPI	CONECTOR METALICO TIPO PARAFUSO FENDIDO (SPLIT BOLT), PARA CABOS ATE 95 MM2	Material	UN	1,0000000	33,35	33,35		
Insumo	00014153	SINAPI	FITA METALICA PERFURADA, L = "18" MM, ROLO DE 30 M, CARGA RECOMENDADA = "30" KGF	Material	UN	0,0600000	59,65	3,57		
Insumo	00034643	SINAPI	CAIXA DE INSPECAO PARA ATERRAMENTO E PARA RAIOS, EM POLIPROPILENO, DIAMETRO = 300 MM X ALTURA = 400 MM	Material	UN	1,0000000	45,40	45,40		
Insumo	00039808	SINAPI	CAIXA PARA MEDIDOR MONOFASICO, EM POLICARBONATO / TERMOPLASTICO, PARA ALOJAR 1 DISJUNTOR (PADRAO DA CONCESSIONARIA LOCAL)	Material	UN	1,0000000	113,37	113,37		
Insumo	00039996	SINAPI	VERGALHAO ZINCADO ROSCA TOTAL, 1/4" (6,3 MM)	Material	M	0,1664000	2,79	0,46		
Insumo	00039997	SINAPI	PORCA ZINCADA, SEXTAVADA, DIAMETRO 1/4"	Material	UN	2,0000000	0,33	0,66		
				MO sem LS =>		132,26	LS =>	114,00	MO com LS =>	246,26
				Valor do BDI =>		365,98			Valor com BDI =>	1.737,75
							Quant. =>	1,0000000	Preço Total =>	1.737,75

1.6.1.2	Código	Banco	Descrição	Tipo	Und	Quant.	Valor Unit	Total		
Composição	101938	SINAPI	CAIXA DE PROTEÇÃO PARA MEDIDOR MONOFÁSICO DE EMBUTIR - FORNECIMENTO E INSTALAÇÃO. AF_10/2020	INEL - INSTALAÇÃO ELÉTRICA/ELETRIFICAÇÃO E	UN	1,0000000	134,89	134,89		
Composição Auxiliar	87367	SINAPI	ARGAMASSA TRAÇO 1:1:6 (EM VOLUME DE CIMENTO, CAL E AREIA MÉDIA ÚMIDA) PARA EMBOÇO/MASSA ÚNICA/ASSENTAMENTO DE ALVENARIA DE VEDAÇÃO, PREPARO MANUAL. AF_08/2019	SEDI - SERVIÇOS DIVERSOS	m³	0,0086000	642,62	5,52		
Composição Auxiliar	88247	SINAPI	AUXILIAR DE ELETRICISTA COM ENCARGOS COMPLEMENTARES	SEDI - SERVIÇOS DIVERSOS	H	0,3947000	18,33	7,23		
Composição Auxiliar	88264	SINAPI	ELETRICISTA COM ENCARGOS COMPLEMENTARES	SEDI - SERVIÇOS DIVERSOS	H	0,3947000	22,23	8,77		
Insumo	00039808	SINAPI	CAIXA PARA MEDIDOR MONOFASICO, EM POLICARBONATO / TERMOPLASTICO, PARA ALOJAR 1 DISJUNTOR (PADRAO DA CONCESSIONARIA LOCAL)	Material	UN	1,0000000	113,37	113,37		
				MO sem LS =>		7,01	LS =>	6,04	MO com LS =>	13,05
				Valor do BDI =>		35,98			Valor com BDI =>	170,87
							Quant. =>	1,0000000	Preço Total =>	170,87

1.6.1.3	Código	Banco	Descrição	Tipo	Und	Quant.	Valor Unit	Total		
Composição	91871	SINAPI	ELETRODUTO RÍGIDO ROSCÁVEL, PVC, DN 25 MM (3/4"), PARA CIRCUITOS TERMINAIS, INSTALADO EM PAREDE - FORNECIMENTO E INSTALAÇÃO. AF_03/2023	INEL - INSTALAÇÃO ELÉTRICA/ELETRIFICAÇÃO E ILUMINAÇÃO EXTERNA	M	1,0000000	12,32	12,32		
Composição Auxiliar	88247	SINAPI	AUXILIAR DE ELETRICISTA COM ENCARGOS COMPLEMENTARES	SEDI - SERVIÇOS DIVERSOS	H	0,1770000	18,33	3,24		
Composição Auxiliar	88264	SINAPI	ELETRICISTA COM ENCARGOS COMPLEMENTARES	SEDI - SERVIÇOS DIVERSOS	H	0,1770000	22,23	3,93		
Insumo	00002674	SINAPI	ELETRODUTO DE PVC RIGIDO ROSCAVEL DE 3/4 ", SEM LUVA	Material	M	1,0170000	5,07	5,15		
				MO sem LS =>		2,86	LS =>	2,47	MO com LS =>	5,33
				Valor do BDI =>		3,28			Valor com BDI =>	15,60
							Quant. =>	2,5000000	Preço Total =>	39,00

1.6.1.4	Código	Banco	Descrição	Tipo	Und	Quant.	Valor Unit	Total		
Composição	96985	SINAPI	HASTE DE ATERRAMENTO, DIÂMETRO 5/8", COM 3 METROS - FORNECIMENTO E INSTALAÇÃO. AF_08/2023	INEL - INSTALAÇÃO ELÉTRICA/ELETRIFICAÇÃO E	UN	1,0000000	84,89	84,89		
Composição Auxiliar	88247	SINAPI	AUXILIAR DE ELETRICISTA COM ENCARGOS COMPLEMENTARES	SEDI - SERVIÇOS DIVERSOS	H	0,2484000	18,33	4,55		
Composição Auxiliar	88264	SINAPI	ELETRICISTA COM ENCARGOS COMPLEMENTARES	SEDI - SERVIÇOS DIVERSOS	H	0,2484000	22,23	5,52		
Insumo	00003379	SINAPI	HASTE DE ATERRAMENTO EM AÇO COM 3,00 M DE COMPRIMENTO E DN = 5/8", REVESTIDA COM BAIXA CAMADA DE COBRE, SEM CONECTOR	Material	UN	1,0000000	74,82	74,82		
				MO sem LS =>		4,01	LS =>	3,46	MO com LS =>	7,47
				Valor do BDI =>		22,64			Valor com BDI =>	107,53
							Quant. =>	1,0000000	Preço Total =>	107,53

1.6.1.5	Código	Banco	Descrição	Tipo	Und	Quant.	Valor Unit	Total		
Composição	96971	SINAPI	CORDOALHA DE COBRE NU 16 MM², NÃO ENTERRADA, COM ISOLADOR - FORNECIMENTO E INSTALAÇÃO. AF_12/2017	INEL - INSTALAÇÃO ELÉTRICA/ELETRIFICAÇÃO E	M	1,0000000	32,36	32,36		
Composição Auxiliar	88247	SINAPI	AUXILIAR DE ELETRICISTA COM ENCARGOS COMPLEMENTARES	SEDI - SERVIÇOS DIVERSOS	H	0,0957000	18,33	1,75		
Composição Auxiliar	88264	SINAPI	ELETRICISTA COM ENCARGOS COMPLEMENTARES	SEDI - SERVIÇOS DIVERSOS	H	0,0957000	22,23	2,12		
Composição Auxiliar	98463	SINAPI	SUPORTE ISOLADOR PARA FIXAÇÃO DA CORDOALHA DE COBRE EM ALVENARIA OU CONCRETO - FORNECIMENTO E INSTALAÇÃO. AF_08/2023	INEL - INSTALAÇÃO ELÉTRICA/ELETRIFICAÇÃO E ILUMINAÇÃO EXTERNA	UN	0,5000000	19,57	9,78		
Insumo	00000857	SINAPI	CABO DE COBRE NU 16 MM2 MEIO-DURO	Material	M	1,0500000	17,82	18,71		
				MO sem LS =>		4,05	LS =>	3,49	MO com LS =>	7,54
				Valor do BDI =>		8,63			Valor com BDI =>	40,99
							Quant. =>	3,0000000	Preço Total =>	122,97

1.6.2	Código	Banco	Descrição	Tipo	Und	Quant.	Valor Unit	Total
1.6.2			INSTALAÇÕES DO QUADRO DE DISTRIBUIÇÃO DE LUZ (QDL)					178,23
1.6.2.1								

Composição	101877	SINAPI	QUADRO DE DISTRIBUIÇÃO DE ENERGIA EM PVC, DE EMBUTIR, SEM BARRAMENTO, PARA 3 DISJUNTORES - FORNECIMENTO E INSTALAÇÃO. AF_10/2020	INEL - INSTALAÇÃO ELÉTRICA/ELETRIFICAÇÃO E ILUMINAÇÃO EXTERNA	UN	1,0000000	67,26	67,26	
Composição Auxiliar	87367	SINAPI	ARGAMASSA TRAÇO 1:1:6 (EM VOLUME DE CIMENTO, CAL E AREIA MÉDIA ÚMIDA) PARA EMBOÇO/MASSA ÚNICA/ASSENTAMENTO DE ALVENARIA DE VEDAÇÃO, PREPARO MANUAL. AF_08/2019	SEDI - SERVIÇOS DIVERSOS	m³	0,0034000	642,62	2,18	
Composição Auxiliar	88247	SINAPI	AUXILIAR DE ELETRICISTA COM ENCARGOS COMPLEMENTARES	SEDI - SERVIÇOS DIVERSOS	H	0,2914000	18,33	5,34	
Composição Auxiliar	88264	SINAPI	ELETRICISTA COM ENCARGOS COMPLEMENTARES	SEDI - SERVIÇOS DIVERSOS	H	0,2914000	22,23	6,47	
Insumo	00039794	SINAPI	QUADRO DE DISTRIBUIÇÃO, SEM BARRAMENTO, EM PVC, DE EMBUTIR, PARA 3 DISJUNTORES NEMA OU 4 DISJUNTORES DIN	Material	UN	1,0000000	53,27	53,27	
				MO sem LS =>	4,96	LS =>	4,27	MO com LS =>	9,23
				Valor do BDI =>	17,94			Valor com BDI =>	85,20
						Quant. =>	1,0000000	Preço Total =>	85,20

1.6.2.2	Código Banco	Descrição	Tipo	Und	Quant.	Valor Unit	Total		
Composição	101890	SINAPI	DISJUNTOR MONOPOLAR TIPO NEMA, CORRENTE NOMINAL DE 10 ATÉ 30A - FORNECIMENTO E INSTALAÇÃO. AF_10/2020	INEL - INSTALAÇÃO ELÉTRICA/ELETRIFICAÇÃO E ILUMINAÇÃO EXTERNA	UN	1,0000000	14,52	14,52	
Composição Auxiliar	88247	SINAPI	AUXILIAR DE ELETRICISTA COM ENCARGOS COMPLEMENTARES	SEDI - SERVIÇOS DIVERSOS	H	0,0663000	18,33	1,21	
Composição Auxiliar	88264	SINAPI	ELETRICISTA COM ENCARGOS COMPLEMENTARES	SEDI - SERVIÇOS DIVERSOS	H	0,0663000	22,23	1,47	
Insumo	00001571	SINAPI	TERMINAL A COMPRESSAO EM COBRE ESTANHADO PARA CABO 4 MM2, 1 FURO E 1 COMPRESSAO, PARA PARAFUSO DE FIXACAO M5	Material	UN	1,0000000	1,34	1,34	
Insumo	00002370	SINAPI	DISJUNTOR TIPO NEMA, MONOPOLAR 10 ATE 30A, TENSAO MAXIMA DE 240 V	Material	UN	1,0000000	10,50	10,50	
				MO sem LS =>	1,06	LS =>	0,92	MO com LS =>	1,98
				Valor do BDI =>	3,87			Valor com BDI =>	18,39
						Quant. =>	3,0000000	Preço Total =>	55,17

1.6.2.3	Código Banco	Descrição	Tipo	Und	Quant.	Valor Unit	Total		
Composição	91871	SINAPI	ELETRODUTO RÍGIDO ROSCÁVEL, PVC, DN 25 MM (3/4"), PARA CIRCUITOS TERMINAIS, INSTALADO EM PAREDE - FORNECIMENTO E INSTALAÇÃO. AF_03/2023	INEL - INSTALAÇÃO ELÉTRICA/ELETRIFICAÇÃO E ILUMINAÇÃO EXTERNA	M	1,0000000	12,32	12,32	
Composição Auxiliar	88247	SINAPI	AUXILIAR DE ELETRICISTA COM ENCARGOS COMPLEMENTARES	SEDI - SERVIÇOS DIVERSOS	H	0,1770000	18,33	3,24	
Composição Auxiliar	88264	SINAPI	ELETRICISTA COM ENCARGOS COMPLEMENTARES	SEDI - SERVIÇOS DIVERSOS	H	0,1770000	22,23	3,93	
Insumo	00002674	SINAPI	ELETRODUTO DE PVC RIGIDO ROSCAVEL DE 3/4", SEM LUVA	Material	M	1,0170000	5,07	5,15	
				MO sem LS =>	2,86	LS =>	2,47	MO com LS =>	5,33
				Valor do BDI =>	3,28			Valor com BDI =>	15,60
						Quant. =>	1,0000000	Preço Total =>	15,60

1.6.2.4	Código Banco	Descrição	Tipo	Und	Quant.	Valor Unit	Total		
Composição	91930	SINAPI	CABO DE COBRE FLEXÍVEL ISOLADO, 6 MM², ANTI-CHAMA 450/750 V, PARA CIRCUITOS TERMINAIS - FORNECIMENTO E INSTALAÇÃO. AF_03/2023	INEL - INSTALAÇÃO ELÉTRICA/ELETRIFICAÇÃO E ILUMINAÇÃO EXTERNA	M	1,0000000	8,79	8,79	
Composição Auxiliar	88247	SINAPI	AUXILIAR DE ELETRICISTA COM ENCARGOS COMPLEMENTARES	SEDI - SERVIÇOS DIVERSOS	H	0,0510000	18,33	0,93	
Composição Auxiliar	88264	SINAPI	ELETRICISTA COM ENCARGOS COMPLEMENTARES	SEDI - SERVIÇOS DIVERSOS	H	0,0510000	22,23	1,13	
Insumo	00000982	SINAPI	CABO DE COBRE, FLEXIVEL, CLASSE 4 OU 5, ISOLACAO EM PVC/A, ANTICHAMA BWF-B, 1 CONDUTOR, 450/750 V, SECAO NOMINAL 6 MM2	Material	M	1,2434000	5,39	6,70	
Insumo	00021127	SINAPI	FITA ISOLANTE ADESIVA ANTICHAMA, USO ATE 750 V, EM ROLO DE 19 MM X 5 M	Material	UN	0,0094000	3,40	0,03	
				MO sem LS =>	0,82	LS =>	0,70	MO com LS =>	1,52
				Valor do BDI =>	2,34			Valor com BDI =>	11,13
						Quant. =>	2,0000000	Preço Total =>	22,26

1.6.3			TOMADAS E ILUMINAÇÃO				2.439,46		
1.6.3.1	Código Banco	Descrição	Tipo	Und	Quant.	Valor Unit	Total		
Composição	91940	SINAPI	CAIXA RETANGULAR 4" X 2" MÉDIA (1,30 M DO PISO), PVC, INSTALADA EM PAREDE - FORNECIMENTO E INSTALAÇÃO. AF_03/2023	INEL - INSTALAÇÃO ELÉTRICA/ELETRIFICAÇÃO E ILUMINAÇÃO EXTERNA	UN	1,0000000	13,56	13,56	
Composição Auxiliar	88247	SINAPI	AUXILIAR DE ELETRICISTA COM ENCARGOS COMPLEMENTARES	SEDI - SERVIÇOS DIVERSOS	H	0,2910000	18,33	5,33	
Composição Auxiliar	88264	SINAPI	ELETRICISTA COM ENCARGOS COMPLEMENTARES	SEDI - SERVIÇOS DIVERSOS	H	0,2910000	22,23	6,46	
Composição Auxiliar	88629	SINAPI	ARGAMASSA TRAÇO 1:3 (EM VOLUME DE CIMENTO E AREIA MÉDIA ÚMIDA), PREPARO MANUAL. AF_08/2019	SEDI - SERVIÇOS DIVERSOS	m³	0,0009000	614,81	0,55	
Insumo	00001872	SINAPI	CAIXA DE PASSAGEM, EM PVC, DE 4" X 2", PARA ELETRODUTO FLEXIVEL CORRUGADO	Material	UN	1,0000000	1,22	1,22	
				MO sem LS =>	4,75	LS =>	4,10	MO com LS =>	8,85
				Valor do BDI =>	3,61			Valor com BDI =>	17,17
						Quant. =>	6,0000000	Preço Total =>	103,02

1.6.3.2	Código Banco	Descrição	Tipo	Und	Quant.	Valor Unit	Total		
Composição	91852	SINAPI	ELETRODUTO FLEXÍVEL CORRUGADO, PVC, DN 20 MM (1/2"), PARA CIRCUITOS TERMINAIS, INSTALADO EM PAREDE - FORNECIMENTO E INSTALAÇÃO. AF_03/2023	INEL - INSTALAÇÃO ELÉTRICA/ELETRIFICAÇÃO E ILUMINAÇÃO EXTERNA	M	1,0000000	7,52	7,52	
Composição Auxiliar	88247	SINAPI	AUXILIAR DE ELETRICISTA COM ENCARGOS COMPLEMENTARES	SEDI - SERVIÇOS DIVERSOS	H	0,1240000	18,33	2,27	
Composição Auxiliar	88264	SINAPI	ELETRICISTA COM ENCARGOS COMPLEMENTARES	SEDI - SERVIÇOS DIVERSOS	H	0,1240000	22,23	2,75	
Insumo	00002689	SINAPI	ELETRODUTO PVC FLEXIVEL CORRUGADO, COR AMARELA, DE 20 MM	Material	M	1,0170000	2,46	2,50	
				MO sem LS =>	2,00	LS =>	1,73	MO com LS =>	3,73
				Valor do BDI =>	2,00			Valor com BDI =>	9,52

Quant. => 6,5000000 Preço Total => 61,88

1.6.3.3	Código	Banco	Descrição	Tipo	Und	Quant.	Valor Unit	Total		
Composição	91926	SINAPI	CABO DE COBRE FLEXÍVEL ISOLADO, 2,5 MM², ANTI-CHAMA 450/750 V, PARA CIRCUITOS TERMINAIS - FORNECIMENTO E INSTALAÇÃO. AF_03/2023	INEL - INSTALAÇÃO ELÉTRICA/ELETRIFICAÇÃO E ILUMINAÇÃO EXTERNA	M	1,0000000	4,01	4,01		
Composição Auxiliar	88247	SINAPI	AUXILIAR DE ELETRICISTA COM ENCARGOS COMPLEMENTARES	SEDI - SERVIÇOS DIVERSOS	H	0,0290000	18,33	0,53		
Composição Auxiliar	88264	SINAPI	ELETRICISTA COM ENCARGOS COMPLEMENTARES	SEDI - SERVIÇOS DIVERSOS	H	0,0290000	22,23	0,64		
Insumo	0000104	SINAPI	CABO DE COBRE, FLEXÍVEL, CLASSE 4 OU 5, ISOLACAO EM PVC/A, ANTICHAMA BWF-B, 1 CONDUTOR, 450/750 V, SECAO NOMINAL 2,5 MM2	Material	M	1,2434000	2,26	2,81		
Insumo	00021127	SINAPI	FITA ISOLANTE ADESIVA ANTICHAMA, USO ATE 750 V, EM ROLO DE 19 MM X 5 M	Material	UN	0,0094000	3,40	0,03		
					MO sem LS =>	0,47	LS =>	0,40	MO com LS =>	0,87
					Valor do BDI =>	1,06			Valor com BDI =>	5,07
						Quant. =>	145,0000000	Preço Total =>	735,15	

1.6.3.4	Código	Banco	Descrição	Tipo	Und	Quant.	Valor Unit	Total		
Composição	92000	SINAPI	TOMADA BAIXA DE EMBUTIR (1 MÓDULO), 2P+T 10 A, INCLUINDO SUPORTE E PLACA - FORNECIMENTO E INSTALAÇÃO. AF_03/2023	INEL - INSTALAÇÃO ELÉTRICA/ELETRIFICAÇÃO E ILUMINAÇÃO EXTERNA	UN	1,0000000	25,63	25,63		
Composição Auxiliar	91946	SINAPI	SUPORTE PARAFUSADO COM PLACA DE ENCAIXE 4" X 2" MÉDIO (1,30 M DO PISO) PARA PONTO ELÉTRICO - FORNECIMENTO E INSTALAÇÃO. AF_03/2023	INEL - INSTALAÇÃO ELÉTRICA/ELETRIFICAÇÃO E ILUMINAÇÃO EXTERNA	UN	1,0000000	9,02	9,02		
Composição Auxiliar	91998	SINAPI	TOMADA BAIXA DE EMBUTIR (1 MÓDULO), 2P+T 10 A, SEM SUPORTE E SEM PLACA - FORNECIMENTO E INSTALAÇÃO. AF_03/2023	INEL - INSTALAÇÃO ELÉTRICA/ELETRIFICAÇÃO E ILUMINAÇÃO EXTERNA	UN	1,0000000	16,61	16,61		
					MO sem LS =>	5,97	LS =>	5,15	MO com LS =>	11,12
					Valor do BDI =>	6,83			Valor com BDI =>	32,46
						Quant. =>	2,0000000	Preço Total =>	64,92	

1.6.3.5	Código	Banco	Descrição	Tipo	Und	Quant.	Valor Unit	Total		
Composição	91953	SINAPI	INTERRUPTOR SIMPLES (1 MÓDULO), 10A/250V, INCLUINDO SUPORTE E PLACA - FORNECIMENTO E INSTALAÇÃO. AF_03/2023	INEL - INSTALAÇÃO ELÉTRICA/ELETRIFICAÇÃO E ILUMINAÇÃO EXTERNA	UN	1,0000000	24,40	24,40		
Composição Auxiliar	91946	SINAPI	SUPORTE PARAFUSADO COM PLACA DE ENCAIXE 4" X 2" MÉDIO (1,30 M DO PISO) PARA PONTO ELÉTRICO - FORNECIMENTO E INSTALAÇÃO. AF_03/2023	INEL - INSTALAÇÃO ELÉTRICA/ELETRIFICAÇÃO E ILUMINAÇÃO EXTERNA	UN	1,0000000	9,02	9,02		
Composição Auxiliar	91952	SINAPI	INTERRUPTOR SIMPLES (1 MÓDULO), 10A/250V, SEM SUPORTE E SEM PLACA - FORNECIMENTO E INSTALAÇÃO. AF_03/2023	INEL - INSTALAÇÃO ELÉTRICA/ELETRIFICAÇÃO E ILUMINAÇÃO EXTERNA	UN	1,0000000	15,38	15,38		
					MO sem LS =>	5,81	LS =>	5,01	MO com LS =>	10,82
					Valor do BDI =>	6,50			Valor com BDI =>	30,90
						Quant. =>	1,0000000	Preço Total =>	30,90	

1.6.3.6	Código	Banco	Descrição	Tipo	Und	Quant.	Valor Unit	Total		
Composição	92023	SINAPI	INTERRUPTOR SIMPLES (1 MÓDULO) COM 1 TOMADA DE EMBUTIR 2P+T 10 A, INCLUINDO SUPORTE E PLACA - FORNECIMENTO E INSTALAÇÃO. AF_03/2023	INEL - INSTALAÇÃO ELÉTRICA/ELETRIFICAÇÃO E ILUMINAÇÃO EXTERNA	UN	1,0000000	41,51	41,51		
Composição Auxiliar	91946	SINAPI	SUPORTE PARAFUSADO COM PLACA DE ENCAIXE 4" X 2" MÉDIO (1,30 M DO PISO) PARA PONTO ELÉTRICO - FORNECIMENTO E INSTALAÇÃO. AF_03/2023	INEL - INSTALAÇÃO ELÉTRICA/ELETRIFICAÇÃO E ILUMINAÇÃO EXTERNA	UN	1,0000000	9,02	9,02		
Composição Auxiliar	92022	SINAPI	INTERRUPTOR SIMPLES (1 MÓDULO) COM 1 TOMADA DE EMBUTIR 2P+T 10 A, SEM SUPORTE E SEM PLACA - FORNECIMENTO E INSTALAÇÃO. AF_03/2023	INEL - INSTALAÇÃO ELÉTRICA/ELETRIFICAÇÃO E ILUMINAÇÃO EXTERNA	UN	1,0000000	32,49	32,49		
					MO sem LS =>	9,93	LS =>	8,55	MO com LS =>	18,48
					Valor do BDI =>	11,07			Valor com BDI =>	52,58
						Quant. =>	1,0000000	Preço Total =>	52,58	

1.6.3.7	Código	Banco	Descrição	Tipo	Und	Quant.	Valor Unit	Total		
Composição	92027	SINAPI	INTERRUPTOR SIMPLES (2 MÓDULOS) COM 1 TOMADA DE EMBUTIR 2P+T 10 A, INCLUINDO SUPORTE E PLACA - FORNECIMENTO E INSTALAÇÃO. AF_03/2023	INEL - INSTALAÇÃO ELÉTRICA/ELETRIFICAÇÃO E ILUMINAÇÃO EXTERNA	UN	1,0000000	54,39	54,39		
Composição Auxiliar	91946	SINAPI	SUPORTE PARAFUSADO COM PLACA DE ENCAIXE 4" X 2" MÉDIO (1,30 M DO PISO) PARA PONTO ELÉTRICO - FORNECIMENTO E INSTALAÇÃO. AF_03/2023	INEL - INSTALAÇÃO ELÉTRICA/ELETRIFICAÇÃO E ILUMINAÇÃO EXTERNA	UN	1,0000000	9,02	9,02		
Composição Auxiliar	92026	SINAPI	INTERRUPTOR SIMPLES (2 MÓDULOS) COM 1 TOMADA DE EMBUTIR 2P+T 10 A, SEM SUPORTE E SEM PLACA - FORNECIMENTO E INSTALAÇÃO. AF_03/2023	INEL - INSTALAÇÃO ELÉTRICA/ELETRIFICAÇÃO E ILUMINAÇÃO EXTERNA	UN	1,0000000	45,37	45,37		
					MO sem LS =>	12,68	LS =>	10,92	MO com LS =>	23,60
					Valor do BDI =>	14,51			Valor com BDI =>	68,90
						Quant. =>	2,0000000	Preço Total =>	137,80	

1.6.3.8	Código	Banco	Descrição	Tipo	Und	Quant.	Valor Unit	Total		
Composição	97593	SINAPI	LUMINÁRIA TIPO SPOT, DE SOBREPOR, COM 1 LÂMPADA FLUORESCENTE DE 15 W, SEM REATOR - FORNECIMENTO E INSTALAÇÃO. AF_02/2020	INEL - INSTALAÇÃO ELÉTRICA/ELETRIFICAÇÃO E ILUMINAÇÃO EXTERNA	UN	1,0000000	141,33	141,33		
Composição Auxiliar	88247	SINAPI	AUXILIAR DE ELETRICISTA COM ENCARGOS COMPLEMENTARES	SEDI - SERVIÇOS DIVERSOS	H	0,1833000	18,33	3,35		
Composição Auxiliar	88264	SINAPI	ELETRICISTA COM ENCARGOS COMPLEMENTARES	SEDI - SERVIÇOS DIVERSOS	H	0,4518000	22,23	10,04		
Insumo	00012266	SINAPI	LUMINÁRIA SPOT DE SOBREPOR EM ALUMINIO COM ALETA PLASTICA PARA 1 LAMPADA, BASE E27, POTENCIA MAXIMA 40/60 W (NAO INCLUI LAMPADA)	Material	UN	1,0000000	112,25	112,25		
Insumo	00038191	SINAPI	LAMPADA FLUORESCENTE COMPACTA 2U BRANCA 15 W, BASE E27 (127/220 V)	Material	UN	1,0000000	15,69	15,69		
					MO sem LS =>	5,41	LS =>	4,67	MO com LS =>	10,08
					Valor do BDI =>	37,70			Valor com BDI =>	179,03

Quant. => 7,0000000 Preço Total => 1.253,21

1.6.4 INSTALAÇÃO DA BOMBA NO RESERVATÓRIO SEMIENTERRADO								179,28	
1.6.4.1	Código	Banco	Descrição	Tipo	Und	Quant.	Valor Unit	Total	
Composição	91852	SINAPI	ELETRODUTO FLEXÍVEL CORRUGADO, PVC, DN 20 MM (1/2"), PARA CIRCUITOS TERMINAIS, INSTALADO EM PAREDE - FORNECIMENTO E INSTALAÇÃO. AF_03/2023	INEL - INSTALAÇÃO ELÉTRICA/ELETRIFICAÇÃO E ILUMINAÇÃO EXTERNA	M	1,0000000	7,52	7,52	
Composição Auxiliar	88247	SINAPI	AUXILIAR DE ELETRICISTA COM ENCARGOS COMPLEMENTARES	SEDI - SERVIÇOS DIVERSOS	H	0,1240000	18,33	2,27	
Composição Auxiliar	88264	SINAPI	ELETRICISTA COM ENCARGOS COMPLEMENTARES	SEDI - SERVIÇOS DIVERSOS	H	0,1240000	22,23	2,75	
Insumo	00002689	SINAPI	ELETRODUTO PVC FLEXIVEL CORRUGADO, COR AMARELA, DE 20 MM	Material	M	1,0170000	2,46	2,50	
				MO sem LS =>	2,00	LS =>	1,73	MO com LS =>	3,73
				Valor do BDI =>	2,00			Valor com BDI =>	9,52
						Quant. =>	6,0000000	Preço Total =>	57,12

1.6.4.2									
1.6.4.2	Código	Banco	Descrição	Tipo	Und	Quant.	Valor Unit	Total	
Composição	91926	SINAPI	CABO DE COBRE FLEXÍVEL ISOLADO, 2,5 MM², ANTI-CHAMA 450/750 V, PARA CIRCUITOS TERMINAIS - FORNECIMENTO E INSTALAÇÃO. AF_03/2023	INEL - INSTALAÇÃO ELÉTRICA/ELETRIFICAÇÃO E ILUMINAÇÃO EXTERNA	M	1,0000000	4,01	4,01	
Composição Auxiliar	88247	SINAPI	AUXILIAR DE ELETRICISTA COM ENCARGOS COMPLEMENTARES	SEDI - SERVIÇOS DIVERSOS	H	0,0290000	18,33	0,53	
Composição Auxiliar	88264	SINAPI	ELETRICISTA COM ENCARGOS COMPLEMENTARES	SEDI - SERVIÇOS DIVERSOS	H	0,0290000	22,23	0,64	
Insumo	00001014	SINAPI	CABO DE COBRE, FLEXIVEL, CLASSE 4 OU 5, ISOLACAO EM PVC/A, ANTICHAMA BWF-B, 1 CONDUTOR, 450/750 V, SECAO NOMINAL 2,5 MM2	Material	M	1,2434000	2,26	2,81	
Insumo	00021127	SINAPI	FITA ISOLANTE ADESIVA ANTICHAMA, USO ATE 750 V, EM ROLO DE 19 MM X 5 M	Material	UN	0,0094000	3,40	0,03	
				MO sem LS =>	0,47	LS =>	0,40	MO com LS =>	0,87
				Valor do BDI =>	1,06			Valor com BDI =>	5,07
						Quant. =>	18,0000000	Preço Total =>	91,26

1.6.4.3									
1.6.4.3	Código	Banco	Descrição	Tipo	Und	Quant.	Valor Unit	Total	
Composição	91953	SINAPI	INTERRUPTOR SIMPLES (1 MÓDULO), 10A/250V, INCLUINDO SUPORTE E PLACA - FORNECIMENTO E INSTALAÇÃO. AF_03/2023	INEL - INSTALAÇÃO ELÉTRICA/ELETRIFICAÇÃO E ILUMINAÇÃO EXTERNA	UN	1,0000000	24,40	24,40	
Composição Auxiliar	91946	SINAPI	SUPORTE PARAFUSADO COM PLACA DE ENCAIXE 4" X 2" MÉDIO (1,30 M DO PISO) PARA PONTO ELÉTRICO - FORNECIMENTO E INSTALAÇÃO. AF_03/2023	INEL - INSTALAÇÃO ELÉTRICA/ELETRIFICAÇÃO E ILUMINAÇÃO EXTERNA	UN	1,0000000	9,02	9,02	
Composição Auxiliar	91952	SINAPI	INTERRUPTOR SIMPLES (1 MÓDULO), 10A/250V, SEM SUPORTE E SEM PLACA - FORNECIMENTO E INSTALAÇÃO. AF_03/2023	INEL - INSTALAÇÃO ELÉTRICA/ELETRIFICAÇÃO E ILUMINAÇÃO EXTERNA	UN	1,0000000	15,38	15,38	
				MO sem LS =>	5,81	LS =>	5,01	MO com LS =>	10,82
				Valor do BDI =>	6,50			Valor com BDI =>	30,90
						Quant. =>	1,0000000	Preço Total =>	30,90

1.7 RESERVATÓRIO SEMIENTERRADO								2.975,68	
1.7.1	Código	Banco	Descrição	Tipo	Und	Quant.	Valor Unit	Total	
Composição	99059	SINAPI	LOCAÇÃO CONVENCIONAL DE OBRA, UTILIZANDO GABARITO DE TÁBUAS CORRIDAS PONTALETADAS A CADA 2,00M - 2 UTILIZAÇÕES. AF_03/2024	SERT - SERVIÇOS TÉCNICOS	M	1,0000000	55,35	55,35	
Composição Auxiliar	88239	SINAPI	AJUDANTE DE CARPINTEIRO COM ENCARGOS COMPLEMENTARES	SEDI - SERVIÇOS DIVERSOS	H	0,7247000	17,87	12,95	
Composição Auxiliar	88262	SINAPI	CARPINTEIRO DE FORMAS COM ENCARGOS COMPLEMENTARES	SEDI - SERVIÇOS DIVERSOS	H	0,7247000	21,48	15,56	
Composição Auxiliar	91692	SINAPI	SERRA CIRCULAR DE BANCADA COM MOTOR ELÉTRICO POTÊNCIA DE 5HP, COM COIFA PARA DISCO 10" - CHP DIURNO. AF_08/2015	CHOR - CUSTOS HORÁRIOS DE MÁQUINAS E EQUIPAMENTOS	CHP	0,0070000	21,50	0,15	
Composição Auxiliar	91693	SINAPI	SERRA CIRCULAR DE BANCADA COM MOTOR ELÉTRICO POTÊNCIA DE 5HP, COM COIFA PARA DISCO 10" - CHI DIURNO. AF_08/2015	CHOR - CUSTOS HORÁRIOS DE MÁQUINAS E EQUIPAMENTOS	CHI	0,0280000	20,44	0,57	
Composição Auxiliar	94974	SINAPI	CONCRETO MAGRO PARA LASTRO, TRAÇO 1:4,5:4,5 (EM MASSA SECA DE CIMENTO/ AREIA MÉDIA/ BRITA 1) - PREPARO MANUAL. AF_05/2021	FUES - FUNDAÇÕES E ESTRUTURAS	m³	0,0040000	420,92	1,68	
Insumo	00004417	SINAPI	SARRAFO NAO APARELHADO *2,5 X 7* CM, EM MACARANDUBA/MASSARANDUBA, ANGELIM, PEROBA-ROSA OU EQUIVALENTE DA REGIAO - BRUTA	Material	M	0,7445000	5,71	4,25	
Insumo	00004433	SINAPI	CAIBRO NAO APARELHADO *6 X 6* CM, EM MACARANDUBA/MASSARANDUBA, ANGELIM OU EQUIVALENTE DA REGIAO - BRUTA	Material	M	0,4125000	20,53	8,46	
Insumo	00005068	SINAPI	PREGO DE ACO POLIDO COM CABECA 17 X 21 (2 X 11)	Material	KG	0,1110000	20,34	2,25	
Insumo	00007356	SINAPI	TINTA LATEX ACRILICA PREMIUM, COR BRANCO FOSCO	Material	L	0,0256000	26,57	0,68	
Insumo	00010567	SINAPI	TABUA *2,5 X 23* CM EM PINUS, MISTA OU EQUIVALENTE DA REGIAO - BRUTA	Material	M	0,5500000	16,00	8,80	
				MO sem LS =>	11,82	LS =>	10,18	MO com LS =>	22,00
				Valor do BDI =>	14,76			Valor com BDI =>	70,11
						Quant. =>	9,2000000	Preço Total =>	645,01

1.7.2									
1.7.2	Código	Banco	Descrição	Tipo	Und	Quant.	Valor Unit	Total	
Composição	96523	SINAPI	ESCAVAÇÃO MANUAL PARA BLOCO DE COROAMENTO OU SAPATA (INCLUINDO ESCAVAÇÃO PARA COLOCAÇÃO DE FÓRMAS). AF_01/2024	MOVT - MOVIMENTO DE TERRA	m³	1,0000000	75,29	75,29	
Composição Auxiliar	88309	SINAPI	PEDREIRO COM ENCARGOS COMPLEMENTARES	SEDI - SERVIÇOS DIVERSOS	H	0,9660000	21,93	21,18	
Composição Auxiliar	88316	SINAPI	SERVENTE COM ENCARGOS COMPLEMENTARES	SEDI - SERVIÇOS DIVERSOS	H	3,1260000	17,31	54,11	
				MO sem LS =>	29,16	LS =>	25,14	MO com LS =>	54,30
				Valor do BDI =>	20,08			Valor com BDI =>	95,37

Quant. => 3,8100000 Preço Total => 363,35

1.7.3	Código	Banco	Descrição	Tipo	Und	Quant.	Valor Unit	Total		
Composição	96620	SINAPI	LASTRO DE CONCRETO MAGRO, APLICADO EM PISOS, LAJES SOBRE SOLO OU RADIER. AF_01/2024	FUES - FUNDAÇÕES E ESTRUTURAS	m³	1,0000000	645,94	645,94		
Composição Auxiliar	88309	SINAPI	PEDREIRO COM ENCARGOS COMPLEMENTARES	SEDI - SERVIÇOS DIVERSOS	H	5,0830000	21,93	111,47		
Composição Auxiliar	88316	SINAPI	SERVEnte COM ENCARGOS COMPLEMENTARES	SEDI - SERVIÇOS DIVERSOS	H	1,8380000	17,31	31,81		
Composição Auxiliar	94968	SINAPI	CONCRETO MAGRO PARA LASTRO, TRAÇO 1:4,5:4,5 (EM MASSA SECA DE CIMENTO/ AREIA MÉDIA/ BRITA 1) - PREPARO MECÂNICO COM BETONEIRA 600 L. AF_05/2021	FUES - FUNDAÇÕES E ESTRUTURAS	m³	1,3800000	364,25	502,66		
					MO sem LS =>	86,94	LS =>	74,94	MO com LS =>	161,88
					Valor do BDI =>	172,33			Valor com BDI =>	818,27
							Quant. =>	0,2200000	Preço Total =>	180,01

1.7.4	Código	Banco	Descrição	Tipo	Und	Quant.	Valor Unit	Total		
Composição	103670	SINAPI	LANÇAMENTO COM USO DE BALDES, ADENSAMENTO E ACABAMENTO DE CONCRETO EM ESTRUTURAS. AF_02/2022	FUES - FUNDAÇÕES E ESTRUTURAS	m³	1,0000000	236,41	236,41		
Composição Auxiliar	88262	SINAPI	CARPINTEIRO DE FORMAS COM ENCARGOS COMPLEMENTARES	SEDI - SERVIÇOS DIVERSOS	H	2,4590000	21,48	52,81		
Composição Auxiliar	88309	SINAPI	PEDREIRO COM ENCARGOS COMPLEMENTARES	SEDI - SERVIÇOS DIVERSOS	H	2,4590000	21,93	53,92		
Composição Auxiliar	88316	SINAPI	SERVEnte COM ENCARGOS COMPLEMENTARES	SEDI - SERVIÇOS DIVERSOS	H	7,3770000	17,31	127,69		
Composição Auxiliar	90586	SINAPI	VIBRADOR DE IMERSÃO, DIÂMETRO DE PONTEIRA 45MM, MOTOR ELÉTRICO TRIFÁSICO POTÊNCIA DE 2 CV - CHP DIURNO. AF_06/2015	CHOR - CUSTOS HORÁRIOS DE MÁQUINAS E EQUIPAMENTOS	CHP	1,0420000	1,22	1,27		
Composição Auxiliar	90587	SINAPI	VIBRADOR DE IMERSÃO, DIÂMETRO DE PONTEIRA 45MM, MOTOR ELÉTRICO TRIFÁSICO POTÊNCIA DE 2 CV - CHI DIURNO. AF_06/2015	CHOR - CUSTOS HORÁRIOS DE MÁQUINAS E EQUIPAMENTOS	CHI	1,4170000	0,51	0,72		
					MO sem LS =>	92,09	LS =>	79,38	MO com LS =>	171,47
					Valor do BDI =>	63,07			Valor com BDI =>	299,48
							Quant. =>	0,2200000	Preço Total =>	65,88

1.7.5	Código	Banco	Descrição	Tipo	Und	Quant.	Valor Unit	Total		
Composição	103329	SINAPI	ALVENARIA DE VEDAÇÃO DE BLOCOS CERÂMICOS FURADOS NA HORIZONTAL DE 9X19X19 CM (ESPESSURA 9 CM) E ARGAMASSA DE ASSENTAMENTO COM PREPARO MANUAL. AF_12/2021	PARE - PAREDES/PAINEIS	m²	1,0000000	76,00	76,00		
Composição Auxiliar	87369	SINAPI	ARGAMASSA TRAÇO 1:2:8 (EM VOLUME DE CIMENTO, CAL E AREIA MÉDIA ÚMIDA) PARA EMBOÇO/MASSA ÚNICA/ASSENTAMENTO DE ALVENARIA DE VEDAÇÃO, PREPARO MANUAL. AF_08/2019	SEDI - SERVIÇOS DIVERSOS	m³	0,0091000	648,52	5,90		
Composição Auxiliar	88309	SINAPI	PEDREIRO COM ENCARGOS COMPLEMENTARES	SEDI - SERVIÇOS DIVERSOS	H	1,6100000	21,93	35,30		
Composição Auxiliar	88316	SINAPI	SERVEnte COM ENCARGOS COMPLEMENTARES	SEDI - SERVIÇOS DIVERSOS	H	0,8050000	17,31	13,93		
Insumo	00007271	SINAPI	BLOCO CERAMICO / TJOLO VAZADO PARA ALVENARIA DE VEDACAO, 8 FUROS NA HORIZONTAL DE 9 X 19 X 19 CM (L X A X C)	Material	UN	28,3100000	0,70	19,81		
Insumo	00034557	SINAPI	TELA DE ACO SOLDADA GALVANIZADA/ZINCADA PARA ALVENARIA, FIO D = *1,20 A 1,70* MM, MALHA 15 X 15 MM, (C X L) *50 X 7,5* CM	Material	M	0,4200000	2,03	0,85		
Insumo	00037395	SINAPI	PINO DE ACO COM FURO, HASTE = 27 MM (ACAO DIRETA)	Material	CENTO	0,0050000	43,36	0,21		
					MO sem LS =>	20,38	LS =>	17,57	MO com LS =>	37,95
					Valor do BDI =>	20,27			Valor com BDI =>	96,27
							Quant. =>	5,5200000	Preço Total =>	531,41

1.7.6	Código	Banco	Descrição	Tipo	Und	Quant.	Valor Unit	Total		
Composição	87878	SINAPI	CHAPISCO APLICADO EM ALVENARIAS E ESTRUTURAS DE CONCRETO INTERNAS, COM COLHER DE PEDREIRO. ARGAMASSA TRAÇO 1:3 COM PREPARO MANUAL. AF_10/2022	REVE - REVESTIMENTO E TRATAMENTO DE SUPERFÍCIES	m²	1,0000000	4,15	4,15		
Composição Auxiliar	87377	SINAPI	ARGAMASSA TRAÇO 1:3 (EM VOLUME DE CIMENTO E AREIA GROSSA ÚMIDA) PARA CHAPISCO CONVENCIONAL, PREPARO MANUAL. AF_08/2019	SEDI - SERVIÇOS DIVERSOS	m³	0,0037000	600,85	2,22		
Composição Auxiliar	88309	SINAPI	PEDREIRO COM ENCARGOS COMPLEMENTARES	SEDI - SERVIÇOS DIVERSOS	H	0,0681000	21,93	1,49		
Composição Auxiliar	88316	SINAPI	SERVEnte COM ENCARGOS COMPLEMENTARES	SEDI - SERVIÇOS DIVERSOS	H	0,0255000	17,31	0,44		
					MO sem LS =>	1,04	LS =>	0,89	MO com LS =>	1,93
					Valor do BDI =>	1,10			Valor com BDI =>	5,25
							Quant. =>	11,0400000	Preço Total =>	57,96

1.7.7	Código	Banco	Descrição	Tipo	Und	Quant.	Valor Unit	Total		
Composição	87794	SINAPI	EMBOÇO OU MASSA ÚNICA EM ARGAMASSA TRAÇO 1:2:8. PREPARO MANUAL, APLICADA MANUALMENTE EM PANOS CEGOS DE FACHADA (SEM PRESENÇA DE VÃOS), ESPESSURA DE 25 MM. AF_09/2022	REVE - REVESTIMENTO E TRATAMENTO DE SUPERFÍCIES	m²	1,0000000	37,38	37,38		
Composição Auxiliar	87369	SINAPI	ARGAMASSA TRAÇO 1:2:8 (EM VOLUME DE CIMENTO, CAL E AREIA MÉDIA ÚMIDA) PARA EMBOÇO/MASSA ÚNICA/ASSENTAMENTO DE ALVENARIA DE VEDAÇÃO, PREPARO MANUAL. AF_08/2019	SEDI - SERVIÇOS DIVERSOS	m³	0,0293000	648,52	19,00		
Composição Auxiliar	88309	SINAPI	PEDREIRO COM ENCARGOS COMPLEMENTARES	SEDI - SERVIÇOS DIVERSOS	H	0,4090000	21,93	8,96		
Composição Auxiliar	88316	SINAPI	SERVEnte COM ENCARGOS COMPLEMENTARES	SEDI - SERVIÇOS DIVERSOS	H	0,4090000	17,31	7,07		
Insumo	00037411	SINAPI	TELA DE ACO SOLDADA GALVANIZADA/ZINCADA PARA ALVENARIA, FIO D = *1,24 MM, MALHA 25 X 25 MM	Material	m²	0,1581000	14,89	2,35		
					MO sem LS =>	8,48	LS =>	7,31	MO com LS =>	15,79
					Valor do BDI =>	9,97			Valor com BDI =>	47,35
							Quant. =>	11,0400000	Preço Total =>	522,74

1.7.8	Código	Banco	Descrição	Tipo	Und	Quant.	Valor Unit	Total	
Composição	84072	SINAPI	BARRA LISA TRAÇO 1:3 (CIMENTO E AREIA MEDIA NAO PENEIRADA), INCLUSO ADITIVO IMPERMEABILIZANTE, ESPESSURA 0,5CM, PREPARO MANUAL DA ARGAMASSA	REVE - REVESTIMENTO E TRATAMENTO DE SUPERFÍCIES	m²	1,0000000	36,11	36,11	
Composição Auxiliar	100480	SINAPI	ARGAMASSA TRAÇO 1:3 (EM VOLUME DE CIMENTO E AREIA MÉDIA ÚMIDA) COM ADIÇÃO DE IMPERMEABILIZANTE, PREPARO MANUAL. AF_08/2019	SEDI - SERVIÇOS DIVERSOS	m³	0,0050000	807,50	4,03	
Composição Auxiliar	88309	SINAPI	PEDREIRO COM ENCARGOS COMPLEMENTARES	SEDI - SERVIÇOS DIVERSOS	H	0,8000000	21,93	17,54	
Composição Auxiliar	88316	SINAPI	SERVEANTE COM ENCARGOS COMPLEMENTARES	SEDI - SERVIÇOS DIVERSOS	H	0,8000000	17,31	13,84	
Insumo	00001379	SINAPI	CIMENTO PORTLAND COMPOSTO CP II-32	Material	KG	1,0000000	0,70	0,70	
				MO sem LS =>	12,71	LS =>	10,95	MO com LS =>	23,66
				Valor do BDI =>	9,63			Valor com BDI =>	45,74
						Quant. =>	4,8000000	Preço Total =>	219,55

1.7.9	Código	Banco	Descrição	Tipo	Und	Quant.	Valor Unit	Total	
Composição	98679	SINAPI	PISO CIMENTADO, TRAÇO 1:3 (CIMENTO E AREIA), ACABAMENTO LISO, ESPESSURA 2,0 CM, PREPARO MECÂNICO DA ARGAMASSA. AF_09/2020	PISO - PISOS	m²	1,0000000	32,62	32,62	
Composição Auxiliar	87298	SINAPI	ARGAMASSA TRAÇO 1:3 (EM VOLUME DE CIMENTO E AREIA MÉDIA ÚMIDA) PARA CONTRAPISO, PREPARO MECÂNICO COM BETONEIRA 400 L. AF_08/2019	SEDI - SERVIÇOS DIVERSOS	m³	0,0310000	620,45	19,23	
Composição Auxiliar	88309	SINAPI	PEDREIRO COM ENCARGOS COMPLEMENTARES	SEDI - SERVIÇOS DIVERSOS	H	0,3540000	21,93	7,76	
Composição Auxiliar	88316	SINAPI	SERVEANTE COM ENCARGOS COMPLEMENTARES	SEDI - SERVIÇOS DIVERSOS	H	0,1770000	17,31	3,06	
Insumo	00001379	SINAPI	CIMENTO PORTLAND COMPOSTO CP II-32	Material	KG	0,5000000	0,70	0,35	
Insumo	00003671	SINAPI	JUNTA PLÁSTICA DE DILATAÇÃO PARA PISOS, COR CINZA, 17 X 3 MM (ALTURA X ESPESSURA)	Material	M	1,6700000	1,33	2,22	
				MO sem LS =>	5,09	LS =>	4,39	MO com LS =>	9,48
				Valor do BDI =>	8,70			Valor com BDI =>	41,32
						Quant. =>	2,7300000	Preço Total =>	112,80

1.7.10	Código	Banco	Descrição	Tipo	Und	Quant.	Valor Unit	Total	
Composição	92522	SINAPI	MONTAGEM E DESMONTAGEM DE FÓRMA DE LAJE MACIÇA, PÉ-DIREITO SIMPLES, EM CHAPA DE MADEIRA COMPENSADA RESINADA, 8 UTILIZAÇÕES. AF_09/2020	FUES - FUNDAÇÕES E ESTRUTURAS	m²	1,0000000	30,67	30,67	
Composição Auxiliar	88239	SINAPI	AJUDANTE DE CARPINTEIRO COM ENCARGOS COMPLEMENTARES	SEDI - SERVIÇOS DIVERSOS	H	0,0990000	17,87	1,76	
Composição Auxiliar	88262	SINAPI	CARPINTEIRO DE FORMAS COM ENCARGOS COMPLEMENTARES	SEDI - SERVIÇOS DIVERSOS	H	0,5430000	21,48	11,66	
Composição Auxiliar	92267	SINAPI	FABRICAÇÃO DE FÓRMA PARA LAJES, EM CHAPA DE MADEIRA COMPENSADA RESINADA, E = 17 MM. AF_09/2020	FUES - FUNDAÇÕES E ESTRUTURAS	m²	0,1950000	29,62	5,77	
Insumo	00002692	SINAPI	DESMOLDANTE PROTETOR PARA FORMAS DE MADEIRA, DE BASE OLEOSA EMULSIONADA EM AGUA	Material	L	0,0100000	9,15	0,09	
Insumo	00010749	SINAPI	LOCAÇÃO DE ESCORA METÁLICA TELESCÓPICA, COM ALTURA REGULÁVEL DE *1,80* A *3,20* M, COM CAPACIDADE DE CARGA DE NO MÍNIMO 1000 KGF (10 KN), INCLUSO TRIPE E FORCADO	Equipamento	UNXMES	0,3970000	17,57	6,97	
Insumo	00040270	SINAPI	VIGA DE ESCORAMENTO H20, DE MADEIRA, PESO DE 5,00 A 5,20 KG/M, COM EXTREMIDADES PLÁSTICAS	Material	M	0,0380000	116,53	4,42	
				MO sem LS =>	5,52	LS =>	4,75	MO com LS =>	10,27
				Valor do BDI =>	8,18			Valor com BDI =>	38,85
						Quant. =>	1,6500000	Preço Total =>	64,10

1.7.11	Código	Banco	Descrição	Tipo	Und	Quant.	Valor Unit	Total	
Composição	92768	SINAPI	ARMAÇÃO DE LAJE DE ESTRUTURA CONVENCIONAL DE CONCRETO ARMADO UTILIZANDO AÇO CA-60 DE 5,0 MM - MONTAGEM. AF_06/2022	FUES - FUNDAÇÕES E ESTRUTURAS	KG	1,0000000	12,14	12,14	
Composição Auxiliar	88238	SINAPI	AJUDANTE DE ARMADOR COM ENCARGOS COMPLEMENTARES	SEDI - SERVIÇOS DIVERSOS	H	0,0136000	17,96	0,24	
Composição Auxiliar	88245	SINAPI	ARMADOR COM ENCARGOS COMPLEMENTARES	SEDI - SERVIÇOS DIVERSOS	H	0,0836000	21,75	1,81	
Composição Auxiliar	92800	SINAPI	CORTE E DOBRA DE AÇO CA-60, DIÂMETRO DE 5,0 MM. AF_06/2022	FUES - FUNDAÇÕES E ESTRUTURAS	KG	1,0000000	9,01	9,01	
Insumo	00039017	SINAPI	ESPACADOR / DISTANCIADOR CIRCULAR COM ENTRADA LATERAL, EM PLÁSTICO, PARA VERGALHAO *4,2 A 12,5* MM, COBRIMENTO 20 MM	Material	UN	2,1180000	0,22	0,46	
Insumo	00043132	SINAPI	ARAME RECOZIDO 16 BWG, D = 1,65 MM (0,016 KG/M) OU 18 BWG, D = 1,25 MM (0,01 KG/M)	Material	KG	0,0250000	25,00	0,62	
				MO sem LS =>	1,41	LS =>	1,22	MO com LS =>	2,63
				Valor do BDI =>	3,23			Valor com BDI =>	15,37
						Quant. =>	3,8300000	Preço Total =>	58,86

1.7.12	Código	Banco	Descrição	Tipo	Und	Quant.	Valor Unit	Total
Composição	94966	SINAPI	CONCRETO FCK = 30MPA, TRAÇO 1:2,1:2,5 (EM MASSA SECA DE CIMENTO/ AREIA MÉDIA/ BRITA 1) - PREPARO MECÂNICO COM BETONEIRA 400 L. AF_05/2021	FUES - FUNDAÇÕES E ESTRUTURAS	m³	1,0000000	474,88	474,88
Composição Auxiliar	88316	SINAPI	SERVEANTE COM ENCARGOS COMPLEMENTARES	SEDI - SERVIÇOS DIVERSOS	H	2,2958000	17,31	39,74
Composição Auxiliar	88377	SINAPI	OPERADOR DE BETONEIRA ESTACIONÁRIA/MISTURADOR COM ENCARGOS COMPLEMENTARES	SEDI - SERVIÇOS DIVERSOS	H	1,4490000	14,39	20,85
Composição Auxiliar	88830	SINAPI	BETONEIRA CAPACIDADE NOMINAL DE 400 L, CAPACIDADE DE MISTURA 280 L, MOTOR ELÉTRICO TRIFÁSICO POTÊNCIA DE 2 CV, SEM CARREGADOR - CHP DIURNO. AF_05/2023	CHOR - CUSTOS HORÁRIOS DE MÁQUINAS E EQUIPAMENTOS	CHP	0,7458000	1,64	1,22
Composição Auxiliar	88831	SINAPI	BETONEIRA CAPACIDADE NOMINAL DE 400 L, CAPACIDADE DE MISTURA 280 L, MOTOR ELÉTRICO TRIFÁSICO POTÊNCIA DE 2 CV, SEM CARREGADOR - CHI DIURNO. AF_05/2023	CHOR - CUSTOS HORÁRIOS DE MÁQUINAS E EQUIPAMENTOS	CHI	0,7032000	0,37	0,26
Insumo	00000370	SINAPI	AREIA MÉDIA - POSTO JAZIDA/FORNECEDOR (RETIRADO NA JAZIDA, SEM TRANSPORTE)	Material	m³	0,7078000	120,00	84,93
Insumo	00001379	SINAPI	CIMENTO PORTLAND COMPOSTO CP II-32	Material	KG	388,8826000	0,70	272,21
Insumo	00004721	SINAPI	PEDRA BRITADA N. 1 (9,5 A 19 MM) POSTO PEDREIRA/FORNECEDOR, SEM FRETE	Material	m³	0,5892000	94,50	55,67

MO sem LS => 23,12 LS => 19,92 MO com LS => 43,04
Valor do BDI => 126,69 Valor com BDI => 601,57
Quant. => 0,1200000 Preço Total => 72,18

1.7.13	Código	Banco	Descrição	Tipo	Und	Quant.	Valor Unit	Total		
Composição	103670	SINAPI	LANÇAMENTO COM USO DE BALDES, ADENSAMENTO E ACABAMENTO DE CONCRETO EM ESTRUTURAS. AF_02/2022	FUES - FUNDAÇÕES E ESTRUTURAS	m³	1,0000000	236,41	236,41		
Composição Auxiliar	88262	SINAPI	CARPINTEIRO DE FORMAS COM ENCARGOS COMPLEMENTARES	SEDI - SERVIÇOS DIVERSOS	H	2,4590000	21,48	52,81		
Composição Auxiliar	88309	SINAPI	PEDREIRO COM ENCARGOS COMPLEMENTARES	SEDI - SERVIÇOS DIVERSOS	H	2,4590000	21,93	53,92		
Composição Auxiliar	88316	SINAPI	SERVEANTE COM ENCARGOS COMPLEMENTARES	SEDI - SERVIÇOS DIVERSOS	H	7,3770000	17,31	127,69		
Composição Auxiliar	90586	SINAPI	VIBRADOR DE IMERSÃO, DIÂMETRO DE PONTEIRA 45MM, MOTOR ELÉTRICO TRIFÁSICO POTÊNCIA DE 2 CV - CHP DIURNO. AF_06/2015	CHOR - CUSTOS HORÁRIOS DE MÁQUINAS E EQUIPAMENTOS	CHP	1,0420000	1,22	1,27		
Composição Auxiliar	90587	SINAPI	VIBRADOR DE IMERSÃO, DIÂMETRO DE PONTEIRA 45MM, MOTOR ELÉTRICO TRIFÁSICO POTÊNCIA DE 2 CV - CHI DIURNO. AF_06/2015	CHOR - CUSTOS HORÁRIOS DE MÁQUINAS E EQUIPAMENTOS	CHI	1,4170000	0,51	0,72		
				MO sem LS =>		92,09	LS =>	79,38	MO com LS =>	171,47
				Valor do BDI =>		63,07			Valor com BDI =>	299,48
						Quant. =>	0,1200000	Preço Total =>		35,93

1.7.14	Código	Banco	Descrição	Tipo	Und	Quant.	Valor Unit	Total		
Composição	93382	SINAPI	REATERRO MANUAL DE VALAS, COM COMPACTADOR DE SOLOS DE PERCUSSÃO. AF_08/2023	MOVT - MOVIMENTO DE TERRA	m³	1,0000000	20,83	20,83		
Composição Auxiliar	5901	SINAPI	CAMINHÃO PIPA 10.000 L TRUCADO, PESO BRUTO TOTAL 23.000 KG, CARGA ÚTIL MÁXIMA 15.935 KG, DISTÂNCIA ENTRE EIXOS 4,8 M, POTÊNCIA 230 CV, INCLUSIVE TANQUE DE AÇO PARA TRANSPORTE DE ÁGUA - CHP DIURNO. AF_06/2014	CHOR - CUSTOS HORÁRIOS DE MÁQUINAS E EQUIPAMENTOS	CHP	0,0054000	303,64	1,63		
Composição Auxiliar	5903	SINAPI	CAMINHÃO PIPA 10.000 L TRUCADO, PESO BRUTO TOTAL 23.000 KG, CARGA ÚTIL MÁXIMA 15.935 KG, DISTÂNCIA ENTRE EIXOS 4,8 M, POTÊNCIA 230 CV, INCLUSIVE TANQUE DE AÇO PARA TRANSPORTE DE ÁGUA - CHI DIURNO. AF_06/2014	CHOR - CUSTOS HORÁRIOS DE MÁQUINAS E EQUIPAMENTOS	CHI	0,0006000	66,96	0,04		
Composição Auxiliar	88316	SINAPI	SERVEANTE COM ENCARGOS COMPLEMENTARES	SEDI - SERVIÇOS DIVERSOS	H	0,7866000	17,31	13,61		
Composição Auxiliar	91533	SINAPI	COMPACTADOR DE SOLOS DE PERCUSSÃO (SOQUETE) COM MOTOR A GASOLINA 4 TEMPOS, POTÊNCIA 4 CV - CHP DIURNO. AF_08/2015	CHOR - CUSTOS HORÁRIOS DE MÁQUINAS E EQUIPAMENTOS	CHP	0,1962000	28,30	5,55		
				MO sem LS =>		6,93	LS =>	5,97	MO com LS =>	12,90
				Valor do BDI =>		5,55			Valor com BDI =>	26,38
						Quant. =>	1,7400000	Preço Total =>		45,90

1.8	INSTALAÇÃO HIDRAULICA							3.447,33		
1.8.1	ALIMENTAÇÃO DO RESERVATÓRIO SEMIENTERRADO							278,10		
1.8.1.1	Código	Banco	Descrição	Tipo	Und	Quant.	Valor Unit	Total		
Composição	89356	SINAPI	TUBO, PVC, SOLDÁVEL, DN 25MM, INSTALADO EM RAMAL OU SUB-RAMAL DE ÁGUA - FORNECIMENTO E INSTALAÇÃO. AF_06/2022	INHI - INSTALAÇÕES HIDROS SANITÁRIAS	M	1,0000000	19,19	19,19		
Composição Auxiliar	88248	SINAPI	AUXILIAR DE ENCANADOR OU BOMBEIRO HIDRÁULICO COM ENCARGOS COMPLEMENTARES	SEDI - SERVIÇOS DIVERSOS	H	0,3800000	17,37	6,60		
Composição Auxiliar	88267	SINAPI	ENCANADOR OU BOMBEIRO HIDRÁULICO COM ENCARGOS COMPLEMENTARES	SEDI - SERVIÇOS DIVERSOS	H	0,3800000	21,05	7,99		
Insumo	00009868	SINAPI	TUBO PVC, SOLDAVEL, DE 25 MM, AGUA FRIA (NBR-5648)	Material	M	1,0493000	4,23	4,43		
Insumo	00038383	SINAPI	LIXA D'AGUA EM FOLHA, GRAO 100	Material	UN	0,0886000	1,92	0,17		
				MO sem LS =>		5,98	LS =>	5,16	MO com LS =>	11,14
				Valor do BDI =>		5,11			Valor com BDI =>	24,30
						Quant. =>	8,0000000	Preço Total =>		194,40

1.8.1.2	Código	Banco	Descrição	Tipo	Und	Quant.	Valor Unit	Total		
Composição	89362	SINAPI	JOELHO 90 GRAUS, PVC, SOLDÁVEL, DN 25MM, INSTALADO EM RAMAL OU SUB-RAMAL DE ÁGUA - FORNECIMENTO E INSTALAÇÃO. AF_06/2022	INHI - INSTALAÇÕES HIDROS SANITÁRIAS	UN	1,0000000	7,46	7,46		
Composição Auxiliar	88248	SINAPI	AUXILIAR DE ENCANADOR OU BOMBEIRO HIDRÁULICO COM ENCARGOS COMPLEMENTARES	SEDI - SERVIÇOS DIVERSOS	H	0,1520000	17,37	2,64		
Composição Auxiliar	88267	SINAPI	ENCANADOR OU BOMBEIRO HIDRÁULICO COM ENCARGOS COMPLEMENTARES	SEDI - SERVIÇOS DIVERSOS	H	0,1520000	21,05	3,19		
Insumo	00001122	SINAPI	ADESIVO PLASTICO PARA PVC, FRASCO COM *850* GR	Material	UN	0,0071000	51,93	0,36		
Insumo	00003529	SINAPI	JOELHO PVC, SOLDAVEL, 90 GRAUS, 25 MM, COR MARROM, PARA AGUA FRIA PREDIAL	Material	UN	1,0000000	0,74	0,74		
Insumo	00020083	SINAPI	SOLUCAO PREPARADORA / LIMPADORA PARA PVC, FRASCO COM 1000 CM3	Material	UN	0,0080000	58,84	0,47		
Insumo	00038383	SINAPI	LIXA D'AGUA EM FOLHA, GRAO 100	Material	UN	0,0338000	1,92	0,06		
				MO sem LS =>		2,40	LS =>	2,06	MO com LS =>	4,46
				Valor do BDI =>		1,99			Valor com BDI =>	9,45
						Quant. =>	2,0000000	Preço Total =>		18,90

1.8.1.3	Código	Banco	Descrição	Tipo	Und	Quant.	Valor Unit	Total
Composição	89385	SINAPI	LUVA SOLDÁVEL E COM ROSCA, PVC, SOLDÁVEL, DN 25MM X 3/4 , INSTALADO EM RAMAL OU SUB-RAMAL DE ÁGUA - FORNECIMENTO E INSTALAÇÃO. AF_06/2022	INHI - INSTALAÇÕES HIDROS SANITÁRIAS	UN	1,0000000	5,92	5,92
Composição Auxiliar	88248	SINAPI	AUXILIAR DE ENCANADOR OU BOMBEIRO HIDRÁULICO COM ENCARGOS COMPLEMENTARES	SEDI - SERVIÇOS DIVERSOS	H	0,0944000	17,37	1,63
Composição Auxiliar	88267	SINAPI	ENCANADOR OU BOMBEIRO HIDRÁULICO COM ENCARGOS COMPLEMENTARES	SEDI - SERVIÇOS DIVERSOS	H	0,0944000	21,05	1,98
Insumo	00001122	SINAPI	ADESIVO PLASTICO PARA PVC, FRASCO COM *850* GR	Material	UN	0,0059000	51,93	0,30

Insumo	00003906	SINAPI	LUVA SOLDAVEL COM ROSCA, PVC, 25 MM X 3/4", PARA AGUA FRIA PREDIAL	Material	UN	1,0000000	1,54	1,54		
Insumo	00020083	SINAPI	SOLUCAO PREPARADORA / LIMPADORA PARA PVC, FRASCO COM 1000 CM3	Material	UN	0,0070000	58,84	0,41		
Insumo	00038383	SINAPI	LIXA D'AGUA EM FOLHA, GRAO 100	Material	UN	0,0315000	1,92	0,06		
				MO sem LS =>		1,48	LS =>	1,28	MO com LS =>	2,76
				Valor do BDI =>		1,57			Valor com BDI =>	7,49
							Quant. =>	1,0000000	Preço Total =>	7,49

1.8.1.4	Código	Banco	Descrição	Tipo	Und	Quant.	Valor Unit	Total		
Composição	94796	SINAPI	TORNEIRA DE BOIA PARA CAIXA D'ÁGUA, ROSCÁVEL, 3/4" - FORNECIMENTO E INSTALAÇÃO. AF_08/2021	INHI - INSTALAÇÕES HIDROSANITÁRIAS	UN	1,0000000	45,24	45,24		
Composição Auxiliar	88248	SINAPI	AUXILIAR DE ENCANADOR OU BOMBEIRO HIDRÁULICO COM ENCARGOS COMPLEMENTARES	SEDI - SERVIÇOS DIVERSOS	H	0,1904000	17,37	3,30		
Composição Auxiliar	88267	SINAPI	ENCANADOR OU BOMBEIRO HIDRÁULICO COM ENCARGOS COMPLEMENTARES	SEDI - SERVIÇOS DIVERSOS	H	0,1904000	21,05	4,00		
Insumo	00003148	SINAPI	FITA VEDA ROSCA EM ROLOS DE 18 MM X 50 M (L X C)	Material	UN	0,0053000	7,37	0,03		
Insumo	00011830	SINAPI	TORNEIRA DE BOIA CONVENCIONAL PARA CAIXA D'AGUA, AGUA FRIA, 3/4", COM HASTE E TORNEIRA METALICOS E BALAO PLASTICO	Material	UN	1,0000000	37,91	37,91		
				MO sem LS =>		3,00	LS =>	2,58	MO com LS =>	5,58
				Valor do BDI =>		12,07			Valor com BDI =>	57,31
							Quant. =>	1,0000000	Preço Total =>	57,31

1.8.2	Código	Banco	Descrição	Tipo	Und	Quant.	Valor Unit	Total		
BOMBA SUBMERSA 220V - INSTALAÇÕES NO RESERVATÓRIO SEMIENTERRADO										
1.8.2.1								1.360,81		
Composição	102111	SINAPI	BOMBA CENTRÍFUGA, MONOFÁSICA, 0,5 CV OU 0,49 HP, HM 6 A 20 M, Q 1,2 A 8,3 M3/H - FORNECIMENTO E INSTALAÇÃO. AF_12/2020	INHI - INSTALAÇÕES HIDROSANITÁRIAS	UN	1,0000000	1.035,77	1.035,77		
Composição Auxiliar	88247	SINAPI	AUXILIAR DE ELETRICISTA COM ENCARGOS COMPLEMENTARES	SEDI - SERVIÇOS DIVERSOS	H	0,6330000	18,33	11,60		
Composição Auxiliar	88248	SINAPI	AUXILIAR DE ENCANADOR OU BOMBEIRO HIDRÁULICO COM ENCARGOS COMPLEMENTARES	SEDI - SERVIÇOS DIVERSOS	H	2,0425000	17,37	35,47		
Composição Auxiliar	88264	SINAPI	ELETRICISTA COM ENCARGOS COMPLEMENTARES	SEDI - SERVIÇOS DIVERSOS	H	0,6330000	22,23	14,07		
Composição Auxiliar	88267	SINAPI	ENCANADOR OU BOMBEIRO HIDRÁULICO COM ENCARGOS COMPLEMENTARES	SEDI - SERVIÇOS DIVERSOS	H	2,0425000	21,05	42,99		
Insumo	00000731	SINAPI	BOMBA CENTRIFUGA MOTOR ELETRICO MONOFASICO 0,49 HP BOCAIS 1" X 3/4", DIAMETRO DO ROTOR 110 MM, HM/Q: 6 M / 8,3 M3/H A 20 M / 1,2 M3/H	Equipamento para Aquisição Permanente	UN	1,0000000	923,61	923,61		
Insumo	00011267	SINAPI	ARRUELA LISA, REDONDA, DE LATAO POLIDO, DIAMETRO NOMINAL 5/8", DIAMETRO EXTERNO = 34 MM, DIAMETRO DO FURO = 17 MM, ESPESURA = *2,5* MM	Material	UN	4,0000000	1,54	6,16		
Insumo	00039996	SINAPI	VERGALHAO ZINCADO ROSCA TOTAL, 1/4" (6,3 MM)	Material	M	0,2000000	2,79	0,55		
Insumo	00039997	SINAPI	PORCA ZINCADA, SEXTAVADA, DIAMETRO 1/4"	Material	UN	4,0000000	0,33	1,32		
				MO sem LS =>		42,45	LS =>	36,58	MO com LS =>	79,03
				Valor do BDI =>		276,34			Valor com BDI =>	1.312,11
							Quant. =>	1,0000000	Preço Total =>	1.312,11

1.8.2.2	Código	Banco	Descrição	Tipo	Und	Quant.	Valor Unit	Total		
Composição	89366	SINAPI	JOELHO 90 GRAUS COM BUCHA DE LATÃO, PVC, SOLDÁVEL, DN 25MM, X 3/4" INSTALADO EM RAMAL OU SUB-RAMAL DE ÁGUA - FORNECIMENTO E INSTALAÇÃO. AF_06/2022	INHI - INSTALAÇÕES HIDROSANITÁRIAS	UN	1,0000000	14,41	14,41		
Composição Auxiliar	88248	SINAPI	AUXILIAR DE ENCANADOR OU BOMBEIRO HIDRÁULICO COM ENCARGOS COMPLEMENTARES	SEDI - SERVIÇOS DIVERSOS	H	0,1416000	17,37	2,45		
Composição Auxiliar	88267	SINAPI	ENCANADOR OU BOMBEIRO HIDRÁULICO COM ENCARGOS COMPLEMENTARES	SEDI - SERVIÇOS DIVERSOS	H	0,1416000	21,05	2,98		
Insumo	00000122	SINAPI	ADESIVO PLASTICO PARA PVC, FRASCO COM *850* GR	Material	UN	0,0059000	51,93	0,30		
Insumo	00003524	SINAPI	JOELHO PVC, SOLDAVEL, COM BUCHA DE LATAO, 90 GRAUS, 25 MM X 3/4", PARA AGUA FRIA PREDIAL	Material	UN	1,0000000	8,21	8,21		
Insumo	00020083	SINAPI	SOLUCAO PREPARADORA / LIMPADORA PARA PVC, FRASCO COM 1000 CM3	Material	UN	0,0070000	58,84	0,41		
Insumo	00038383	SINAPI	LIXA D'AGUA EM FOLHA, GRAO 100	Material	UN	0,0338000	1,92	0,06		
				MO sem LS =>		2,22	LS =>	1,92	MO com LS =>	4,14
				Valor do BDI =>		3,84			Valor com BDI =>	18,25
							Quant. =>	1,0000000	Preço Total =>	18,25

1.8.2.3	Código	Banco	Descrição	Tipo	Und	Quant.	Valor Unit	Total		
Insumo	00037458	SINAPI	MANGUEIRA CRISTAL, LISA, PVC TRANSPARENTE, 1/2" X 2 MM	Material	M	1,0000000	4,99	4,99		
				MO sem LS =>		0,00	LS =>	0,00	MO com LS =>	0,00
				Valor do BDI =>		1,33			Valor com BDI =>	6,32
							Quant. =>	1,5000000	Preço Total =>	9,48

1.8.2.4	Código	Banco	Descrição	Tipo	Und	Quant.	Valor Unit	Total		
Composição	067229	SBC	ABRACADEIRA GALVANIZADA PARA TUBOS DE 3/4"	INSTALACOES ELETRICAS - SINALIZACAO	UN	1,0000000	2,28	2,28		
Insumo	049203	SBC	ABRACADEIRA TIPO UNHA 3/4"	Material	UN	1,0000000	1,41	1,41		
Insumo	099250	SBC	ELETRICISTA	Mão de Obra	H	0,0290000	16,86	0,48		
Insumo	099806	SBC	AJUDANTE DE ELETRICISTA	Mão de Obra	H	0,0290000	13,68	0,39		
				MO sem LS =>		0,47	LS =>	0,40	MO com LS =>	0,87
				Valor do BDI =>		0,60			Valor com BDI =>	2,88
							Quant. =>	2,0000000	Preço Total =>	5,76

1.8.2.5	Código	Banco	Descrição	Tipo	Und	Quant.	Valor Unit	Total	
Composição	91926	SINAPI	CABO DE COBRE FLEXÍVEL ISOLADO, 2,5 MM², ANTI-CHAMA 450/750 V, PARA CIRCUITOS TERMINAIS - FORNECIMENTO E INSTALAÇÃO. AF_03/2023	INEL - INSTALAÇÃO ELÉTRICA/ELETRIFICAÇÃO E ILUMINAÇÃO EXTERNA	M	1,0000000	4,01	4,01	
Composição Auxiliar	88247	SINAPI	AUXILIAR DE ELETRICISTA COM ENCARGOS COMPLEMENTARES	SEDI - SERVIÇOS DIVERSOS	H	0,0290000	18,33	0,53	
Composição Auxiliar	88264	SINAPI	ELETRICISTA COM ENCARGOS COMPLEMENTARES	SEDI - SERVIÇOS DIVERSOS	H	0,0290000	22,23	0,64	
Insumo	00001014	SINAPI	CABO DE COBRE, FLEXIVEL, CLASSE 4 OU 5, ISOLACAO EM PVC/A, ANTICHAMA BWF-B, 1 CONDUTOR, 450/750 V, SECAO NOMINAL 2,5 MM2	Material	M	1,2434000	2,26	2,81	
Insumo	00021127	SINAPI	FITA ISOLANTE ADESIVA ANTICHAMA, USO ATE 750 V, EM ROLO DE 19 MM X 5 M	Material	UN	0,0094000	3,40	0,03	
				MO sem LS =>	0,47	LS =>	0,40	MO com LS =>	0,87
				Valor do BDI =>	1,06			Valor com BDI =>	5,07
						Quant. =>	3,0000000	Preço Total =>	15,21

1.8.3	CAIXA D'ÁGUA EM POLIETILENO 500 LITROS								388,14
1.8.3.1	Código	Banco	Descrição	Tipo	Und	Quant.	Valor Unit	Total	
Composição	102605	SINAPI	CAIXA D'ÁGUA EM POLIETILENO, 500 LITROS - FORNECIMENTO E INSTALAÇÃO. AF_06/2021	INHI - INSTALAÇÕES HIDROS SANITÁRIAS	UN	1,0000000	306,40	306,40	
Composição Auxiliar	88248	SINAPI	AUXILIAR DE ENCANADOR OU BOMBEIRO HIDRÁULICO COM ENCARGOS COMPLEMENTARES	SEDI - SERVIÇOS DIVERSOS	H	0,1052000	17,37	1,82	
Composição Auxiliar	88267	SINAPI	ENCANADOR OU BOMBEIRO HIDRÁULICO COM ENCARGOS COMPLEMENTARES	SEDI - SERVIÇOS DIVERSOS	H	0,1052000	21,05	2,21	
Insumo	00034637	SINAPI	CAIXA D'AGUA / RESERVATORIO EM POLIETILENO, 500 LITROS, COM TAMPA	Material	UN	1,0000000	302,37	302,37	
				MO sem LS =>	1,65	LS =>	1,43	MO com LS =>	3,08
				Valor do BDI =>	81,74			Valor com BDI =>	388,14
						Quant. =>	1,0000000	Preço Total =>	388,14

1.8.4	ALIMENTAÇÃO DO RESERVATÓRIO ELEVADO DE 500L (CAIXA D'ÁGUA)								355,11
1.8.4.1	Código	Banco	Descrição	Tipo	Und	Quant.	Valor Unit	Total	
Composição	89362	SINAPI	JOELHO 90 GRAUS, PVC, SOLDÁVEL, DN 25MM, INSTALADO EM RAMAL OU SUB-RAMAL DE ÁGUA - FORNECIMENTO E INSTALAÇÃO. AF_06/2022	INHI - INSTALAÇÕES HIDROS SANITÁRIAS	UN	1,0000000	7,46	7,46	
Composição Auxiliar	88248	SINAPI	AUXILIAR DE ENCANADOR OU BOMBEIRO HIDRÁULICO COM ENCARGOS COMPLEMENTARES	SEDI - SERVIÇOS DIVERSOS	H	0,1520000	17,37	2,64	
Composição Auxiliar	88267	SINAPI	ENCANADOR OU BOMBEIRO HIDRÁULICO COM ENCARGOS COMPLEMENTARES	SEDI - SERVIÇOS DIVERSOS	H	0,1520000	21,05	3,19	
Insumo	00000122	SINAPI	ADESIVO PLASTICO PARA PVC, FRASCO COM *850* GR	Material	UN	0,0071000	51,93	0,36	
Insumo	00003529	SINAPI	JOELHO PVC, SOLDAVEL, 90 GRAUS, 25 MM, COR MARROM, PARA AGUA FRIA PREDIAL	Material	UN	1,0000000	0,74	0,74	
Insumo	00020083	SINAPI	SOLUCAO PREPARADORA / LIMPADORA PARA PVC, FRASCO COM 1000 CM3	Material	UN	0,0080000	58,84	0,47	
Insumo	00038383	SINAPI	LIXA D'AGUA EM FOLHA, GRAO 100	Material	UN	0,0338000	1,92	0,06	
				MO sem LS =>	2,40	LS =>	2,06	MO com LS =>	4,46
				Valor do BDI =>	1,99			Valor com BDI =>	9,45
						Quant. =>	5,0000000	Preço Total =>	47,25

1.8.4.2	Código	Banco	Descrição	Tipo	Und	Quant.	Valor Unit	Total	
Composição	89356	SINAPI	TUBO, PVC, SOLDÁVEL, DN 25MM, INSTALADO EM RAMAL OU SUB-RAMAL DE ÁGUA - FORNECIMENTO E INSTALAÇÃO. AF_06/2022	INHI - INSTALAÇÕES HIDROS SANITÁRIAS	M	1,0000000	19,19	19,19	
Composição Auxiliar	88248	SINAPI	AUXILIAR DE ENCANADOR OU BOMBEIRO HIDRÁULICO COM ENCARGOS COMPLEMENTARES	SEDI - SERVIÇOS DIVERSOS	H	0,3800000	17,37	6,60	
Composição Auxiliar	88267	SINAPI	ENCANADOR OU BOMBEIRO HIDRÁULICO COM ENCARGOS COMPLEMENTARES	SEDI - SERVIÇOS DIVERSOS	H	0,3800000	21,05	7,99	
Insumo	00009868	SINAPI	TUBO PVC, SOLDAVEL, DE 25 MM, AGUA FRIA (NBR-5648)	Material	M	1,0493000	4,23	4,43	
Insumo	00038383	SINAPI	LIXA D'AGUA EM FOLHA, GRAO 100	Material	UN	0,0886000	1,92	0,17	
				MO sem LS =>	5,98	LS =>	5,16	MO com LS =>	11,14
				Valor do BDI =>	5,11			Valor com BDI =>	24,30
						Quant. =>	9,0000000	Preço Total =>	218,70

1.8.4.3	Código	Banco	Descrição	Tipo	Und	Quant.	Valor Unit	Total	
Composição	89376	SINAPI	ADAPTADOR CURTO COM BOLSA E ROSCA PARA REGISTRO, PVC, SOLDÁVEL, DN 20MM X 1/2, INSTALADO EM RAMAL OU SUB-RAMAL DE ÁGUA - FORNECIMENTO E INSTALAÇÃO. AF_06/2022	INHI - INSTALAÇÕES HIDROS SANITÁRIAS	UN	1,0000000	4,55	4,55	
Composição Auxiliar	88248	SINAPI	AUXILIAR DE ENCANADOR OU BOMBEIRO HIDRÁULICO COM ENCARGOS COMPLEMENTARES	SEDI - SERVIÇOS DIVERSOS	H	0,0805000	17,37	1,39	
Composição Auxiliar	88267	SINAPI	ENCANADOR OU BOMBEIRO HIDRÁULICO COM ENCARGOS COMPLEMENTARES	SEDI - SERVIÇOS DIVERSOS	H	0,0805000	21,05	1,69	
Insumo	00000107	SINAPI	ADAPTADOR PVC SOLDAVEL CURTO COM BOLSA E ROSCA, 20 MM X 1/2", PARA AGUA FRIA	Material	UN	1,0000000	0,83	0,83	
Insumo	00000122	SINAPI	ADESIVO PLASTICO PARA PVC, FRASCO COM *850* GR	Material	UN	0,0047000	51,93	0,24	
Insumo	00020083	SINAPI	SOLUCAO PREPARADORA / LIMPADORA PARA PVC, FRASCO COM 1000 CM3	Material	UN	0,0060000	58,84	0,35	
Insumo	00038383	SINAPI	LIXA D'AGUA EM FOLHA, GRAO 100	Material	UN	0,0291000	1,92	0,05	
				MO sem LS =>	1,26	LS =>	1,09	MO com LS =>	2,35
				Valor do BDI =>	1,21			Valor com BDI =>	5,76
						Quant. =>	2,0000000	Preço Total =>	11,52

1.8.4.4	Código	Banco	Descrição	Tipo	Und	Quant.	Valor Unit	Total
Composição	89353	SINAPI	REGISTRO DE GAVETA BRUTO, LATÃO, ROSCÁVEL, 3/4" - FORNECIMENTO E INSTALAÇÃO. AF_08/2021	INHI - INSTALAÇÕES HIDROS SANITÁRIAS	UN	1,0000000	43,21	43,21
Composição Auxiliar	88248	SINAPI	AUXILIAR DE ENCANADOR OU BOMBEIRO HIDRÁULICO COM ENCARGOS COMPLEMENTARES	SEDI - SERVIÇOS DIVERSOS	H	0,1102000	17,37	1,91

Composição Auxiliar	88267	SINAPI	ENCANADOR OU BOMBEIRO HIDRÁULICO COM ENCARGOS COMPLEMENTARES	SEDI - SERVIÇOS DIVERSOS	H	0,1102000	21,05	2,31		
Insumo	00003148	SINAPI	FITA VEDA ROSCA EM ROLOS DE 18 MM X 50 M (L X C)	Material	UN	0,0106000	7,37	0,07		
Insumo	00006016	SINAPI	REGISTRO GAVETA BRUTO EM LATAO FORJADO, BITOLA 3/4" (REF 1509)	Material	UN	1,0000000	38,92	38,92		
				MO sem LS =>		1,73	LS =>	1,50	MO com LS =>	3,23
				Valor do BDI =>		11,52			Valor com BDI =>	54,73
							Quant. =>	1,0000000	Preço Total =>	54,73

1.8.4.5	Código	Banco	Descrição	Tipo	Und	Quant.	Valor Unit	Total		
Composição	94703	SINAPI	ADAPTADOR COM FLANGE E ANEL DE VEDAÇÃO, PVC, SOLDÁVEL, DN 25 MM X 3/4", INSTALADO EM RESERVAÇÃO PREDIAL DE ÁGUA - FORNECIMENTO E INSTALAÇÃO. AF_04/2024	INHI - INSTALAÇÕES HIDROS SANITÁRIAS	UN	1,0000000	18,09	18,09		
Composição Auxiliar	88248	SINAPI	AUXILIAR DE ENCANADOR OU BOMBEIRO HIDRÁULICO COM ENCARGOS COMPLEMENTARES	SEDI - SERVIÇOS DIVERSOS	H	0,1338000	17,37	2,32		
Composição Auxiliar	88267	SINAPI	ENCANADOR OU BOMBEIRO HIDRÁULICO COM ENCARGOS COMPLEMENTARES	SEDI - SERVIÇOS DIVERSOS	H	0,1338000	21,05	2,81		
Insumo	00000096	SINAPI	ADAPTADOR PVC SOLDAVEL, COM FLANGE E ANEL DE VEDACAO, 25 MM X 3/4", PARA CAIXA D'AGUA	Material	UN	1,0000000	12,55	12,55		
Insumo	00000122	SINAPI	ADESIVO PLASTICO PARA PVC, FRASCO COM *850* GR	Material	UN	0,0035000	51,93	0,18		
Insumo	00020083	SINAPI	SOLUCAO PREPARADORA / LIMPADORA PARA PVC, FRASCO COM 1000 CM3	Material	UN	0,0040000	58,84	0,23		
				MO sem LS =>		2,11	LS =>	1,81	MO com LS =>	3,92
				Valor do BDI =>		4,82			Valor com BDI =>	22,91
							Quant. =>	1,0000000	Preço Total =>	22,91

1.8.5	DISTRIBUIÇÃO 01(D1) E INSTALAÇÃO DOS PONTOS (WC E BOX)								318,11	
1.8.5.1	Código	Banco	Descrição	Tipo	Und	Quant.	Valor Unit	Total		
Composição	94703	SINAPI	ADAPTADOR COM FLANGE E ANEL DE VEDAÇÃO, PVC, SOLDÁVEL, DN 25 MM X 3/4", INSTALADO EM RESERVAÇÃO PREDIAL DE ÁGUA - FORNECIMENTO E INSTALAÇÃO. AF_04/2024	INHI - INSTALAÇÕES HIDROS SANITÁRIAS	UN	1,0000000	18,09	18,09		
Composição Auxiliar	88248	SINAPI	AUXILIAR DE ENCANADOR OU BOMBEIRO HIDRÁULICO COM ENCARGOS COMPLEMENTARES	SEDI - SERVIÇOS DIVERSOS	H	0,1338000	17,37	2,32		
Composição Auxiliar	88267	SINAPI	ENCANADOR OU BOMBEIRO HIDRÁULICO COM ENCARGOS COMPLEMENTARES	SEDI - SERVIÇOS DIVERSOS	H	0,1338000	21,05	2,81		
Insumo	00000096	SINAPI	ADAPTADOR PVC SOLDAVEL, COM FLANGE E ANEL DE VEDACAO, 25 MM X 3/4", PARA CAIXA D'AGUA	Material	UN	1,0000000	12,55	12,55		
Insumo	00000122	SINAPI	ADESIVO PLASTICO PARA PVC, FRASCO COM *850* GR	Material	UN	0,0035000	51,93	0,18		
Insumo	00020083	SINAPI	SOLUCAO PREPARADORA / LIMPADORA PARA PVC, FRASCO COM 1000 CM3	Material	UN	0,0040000	58,84	0,23		
				MO sem LS =>		2,11	LS =>	1,81	MO com LS =>	3,92
				Valor do BDI =>		4,82			Valor com BDI =>	22,91
							Quant. =>	1,0000000	Preço Total =>	22,91

1.8.5.2	Código	Banco	Descrição	Tipo	Und	Quant.	Valor Unit	Total		
Composição	89356	SINAPI	TUBO, PVC, SOLDÁVEL, DN 25MM, INSTALADO EM RAMAL OU SUB-RAMAL DE ÁGUA - FORNECIMENTO E INSTALAÇÃO. AF_06/2022	INHI - INSTALAÇÕES HIDROS SANITÁRIAS	M	1,0000000	19,19	19,19		
Composição Auxiliar	88248	SINAPI	AUXILIAR DE ENCANADOR OU BOMBEIRO HIDRÁULICO COM ENCARGOS COMPLEMENTARES	SEDI - SERVIÇOS DIVERSOS	H	0,3800000	17,37	6,60		
Composição Auxiliar	88267	SINAPI	ENCANADOR OU BOMBEIRO HIDRÁULICO COM ENCARGOS COMPLEMENTARES	SEDI - SERVIÇOS DIVERSOS	H	0,3800000	21,05	7,99		
Insumo	00009868	SINAPI	TUBO PVC, SOLDAVEL, DE 25 MM, AGUA FRIA (NBR-5648)	Material	M	1,0493000	4,23	4,43		
Insumo	00038383	SINAPI	LIXA D'AGUA EM FOLHA, GRAO 100	Material	UN	0,0886000	1,92	0,17		
				MO sem LS =>		5,98	LS =>	5,16	MO com LS =>	11,14
				Valor do BDI =>		5,11			Valor com BDI =>	24,30
							Quant. =>	1,7000000	Preço Total =>	41,31

1.8.5.3	Código	Banco	Descrição	Tipo	Und	Quant.	Valor Unit	Total		
Composição	89362	SINAPI	JOELHO 90 GRAUS, PVC, SOLDÁVEL, DN 25MM, INSTALADO EM RAMAL OU SUB-RAMAL DE ÁGUA - FORNECIMENTO E INSTALAÇÃO. AF_06/2022	INHI - INSTALAÇÕES HIDROS SANITÁRIAS	UN	1,0000000	7,46	7,46		
Composição Auxiliar	88248	SINAPI	AUXILIAR DE ENCANADOR OU BOMBEIRO HIDRÁULICO COM ENCARGOS COMPLEMENTARES	SEDI - SERVIÇOS DIVERSOS	H	0,1520000	17,37	2,64		
Composição Auxiliar	88267	SINAPI	ENCANADOR OU BOMBEIRO HIDRÁULICO COM ENCARGOS COMPLEMENTARES	SEDI - SERVIÇOS DIVERSOS	H	0,1520000	21,05	3,19		
Insumo	00000122	SINAPI	ADESIVO PLASTICO PARA PVC, FRASCO COM *850* GR	Material	UN	0,0071000	51,93	0,36		
Insumo	00003529	SINAPI	JOELHO PVC, SOLDAVEL, 90 GRAUS, 25 MM, COR MARROM, PARA AGUA FRIA PREDIAL	Material	UN	1,0000000	0,74	0,74		
Insumo	00020083	SINAPI	SOLUCAO PREPARADORA / LIMPADORA PARA PVC, FRASCO COM 1000 CM3	Material	UN	0,0080000	58,84	0,47		
Insumo	00038383	SINAPI	LIXA D'AGUA EM FOLHA, GRAO 100	Material	UN	0,0338000	1,92	0,06		
				MO sem LS =>		2,40	LS =>	2,06	MO com LS =>	4,46
				Valor do BDI =>		1,99			Valor com BDI =>	9,45
							Quant. =>	1,0000000	Preço Total =>	9,45

1.8.5.4	Código	Banco	Descrição	Tipo	Und	Quant.	Valor Unit	Total
Composição	89383	SINAPI	ADAPTADOR CURTO COM BOLSA E ROSCA PARA REGISTRO, PVC, SOLDÁVEL, DN 25MM X 3/4", INSTALADO EM RAMAL OU SUB-RAMAL DE ÁGUA - FORNECIMENTO E INSTALAÇÃO. AF_06/2022	INHI - INSTALAÇÕES HIDROS SANITÁRIAS	UN	1,0000000	5,29	5,29
Composição Auxiliar	88248	SINAPI	AUXILIAR DE ENCANADOR OU BOMBEIRO HIDRÁULICO COM ENCARGOS COMPLEMENTARES	SEDI - SERVIÇOS DIVERSOS	H	0,0944000	17,37	1,63
Composição Auxiliar	88267	SINAPI	ENCANADOR OU BOMBEIRO HIDRÁULICO COM ENCARGOS COMPLEMENTARES	SEDI - SERVIÇOS DIVERSOS	H	0,0944000	21,05	1,98

Insumo	Código	Banco	Descrição	Material	UN	Quant.	Valor Unit	Total			
Insumo	0000065	SINAPI	ADAPTADOR PVC SOLDAVEL CURTO COM BOLSA E ROSCA, 25 MM X 3/4", PARA AGUA FRIA	Material	UN	1,0000000	0,91	0,91			
Insumo	00000122	SINAPI	ADESIVO PLASTICO PARA PVC, FRASCO COM *850* GR	Material	UN	0,0059000	51,93	0,30			
Insumo	00020083	SINAPI	SOLUCAO PREPARADORA / LIMPADORA PARA PVC, FRASCO COM 1000 CM3	Material	UN	0,0070000	58,84	0,41			
Insumo	00038383	SINAPI	LIXA D'AGUA EM FOLHA, GRAO 100	Material	UN	0,0315000	1,92	0,06			
						MO sem LS =>	1,48	LS =>	1,28	MO com LS =>	2,76
						Valor do BDI =>	1,41			Valor com BDI =>	6,70
						Quant. =>	2,0000000	Preço Total =>	13,40		

1.8.5.5	Código	Banco	Descrição	Tipo	Und	Quant.	Valor Unit	Total			
Composição	89353	SINAPI	REGISTRO DE GAVETA BRUTO, LATÃO, ROSCÁVEL, 3/4" - FORNECIMENTO E INSTALAÇÃO. AF_08/2021	INHI - INSTALAÇÕES HIDROS SANITÁRIAS	UN	1,0000000	43,21	43,21			
Composição Auxiliar	88248	SINAPI	AUXILIAR DE ENCANADOR OU BOMBEIRO HIDRÁULICO COM ENCARGOS COMPLEMENTARES	SEDI - SERVIÇOS DIVERSOS	H	0,1102000	17,37	1,91			
Composição Auxiliar	88267	SINAPI	ENCANADOR OU BOMBEIRO HIDRÁULICO COM ENCARGOS COMPLEMENTARES	SEDI - SERVIÇOS DIVERSOS	H	0,1102000	21,05	2,31			
Insumo	00003148	SINAPI	FITA VEDA ROSCA EM ROLOS DE 18 MM X 50 M (L X C)	Material	UN	0,0106000	7,37	0,07			
Insumo	00006016	SINAPI	REGISTRO GAVETA BRUTO EM LATAO FORJADO, BITOLA 3/4" (REF 1509)	Material	UN	1,0000000	38,92	38,92			
						MO sem LS =>	1,73	LS =>	1,50	MO com LS =>	3,23
						Valor do BDI =>	11,52			Valor com BDI =>	54,73
						Quant. =>	1,0000000	Preço Total =>	54,73		

1.8.5.6	Código	Banco	Descrição	Tipo	Und	Quant.	Valor Unit	Total			
Composição	89442	SINAPI	TÊ DE REDUÇÃO, PVC, SOLDÁVEL, DN 25MM X 20MM, INSTALADO EM RAMAL DE DISTRIBUIÇÃO DE ÁGUA - FORNECIMENTO E INSTALAÇÃO. AF_06/2022	INHI - INSTALAÇÕES HIDROS SANITÁRIAS	UN	1,0000000	11,53	11,53			
Composição Auxiliar	88248	SINAPI	AUXILIAR DE ENCANADOR OU BOMBEIRO HIDRÁULICO COM ENCARGOS COMPLEMENTARES	SEDI - SERVIÇOS DIVERSOS	H	0,1688000	17,37	2,93			
Composição Auxiliar	88267	SINAPI	ENCANADOR OU BOMBEIRO HIDRÁULICO COM ENCARGOS COMPLEMENTARES	SEDI - SERVIÇOS DIVERSOS	H	0,1688000	21,05	3,55			
Insumo	00000122	SINAPI	ADESIVO PLASTICO PARA PVC, FRASCO COM *850* GR	Material	UN	0,0088000	51,93	0,45			
Insumo	00007104	SINAPI	TE DE REDUCAO, PVC, SOLDAVEL, 90 GRAUS, 25 MM X 20 MM, PARA AGUA FRIA PREDIAL	Material	UN	1,0000000	3,91	3,91			
Insumo	00020083	SINAPI	SOLUCAO PREPARADORA / LIMPADORA PARA PVC, FRASCO COM 1000 CM3	Material	UN	0,0105000	58,84	0,61			
Insumo	00038383	SINAPI	LIXA D'AGUA EM FOLHA, GRAO 100	Material	UN	0,0432000	1,92	0,08			
						MO sem LS =>	2,65	LS =>	2,29	MO com LS =>	4,94
						Valor do BDI =>	3,07			Valor com BDI =>	14,60
						Quant. =>	1,0000000	Preço Total =>	14,60		

1.8.5.7	Código	Banco	Descrição	Tipo	Und	Quant.	Valor Unit	Total			
Composição	89419	SINAPI	LUVA DE REDUÇÃO, PVC, SOLDÁVEL, DN 25MM X 20MM, INSTALADO EM RAMAL DE DISTRIBUIÇÃO DE ÁGUA - FORNECIMENTO E INSTALAÇÃO. AF_06/2022	INHI - INSTALAÇÕES HIDROS SANITÁRIAS	UN	1,0000000	5,42	5,42			
Composição Auxiliar	88248	SINAPI	AUXILIAR DE ENCANADOR OU BOMBEIRO HIDRÁULICO COM ENCARGOS COMPLEMENTARES	SEDI - SERVIÇOS DIVERSOS	H	0,0844000	17,37	1,46			
Composição Auxiliar	88267	SINAPI	ENCANADOR OU BOMBEIRO HIDRÁULICO COM ENCARGOS COMPLEMENTARES	SEDI - SERVIÇOS DIVERSOS	H	0,0844000	21,05	1,77			
Insumo	00000122	SINAPI	ADESIVO PLASTICO PARA PVC, FRASCO COM *850* GR	Material	UN	0,0059000	51,93	0,30			
Insumo	00003868	SINAPI	LUVA DE REDUCAO SOLDAVEL, PVC, 25 MM X 20 MM, PARA AGUA FRIA PREDIAL	Material	UN	1,0000000	1,43	1,43			
Insumo	00020083	SINAPI	SOLUCAO PREPARADORA / LIMPADORA PARA PVC, FRASCO COM 1000 CM3	Material	UN	0,0070000	58,84	0,41			
Insumo	00038383	SINAPI	LIXA D'AGUA EM FOLHA, GRAO 100	Material	UN	0,0281000	1,92	0,05			
						MO sem LS =>	1,33	LS =>	1,14	MO com LS =>	2,47
						Valor do BDI =>	1,44			Valor com BDI =>	6,86
						Quant. =>	1,0000000	Preço Total =>	6,86		

1.8.5.8	Código	Banco	Descrição	Tipo	Und	Quant.	Valor Unit	Total			
Composição	89355	SINAPI	TUBO, PVC, SOLDÁVEL, DN 20MM, INSTALADO EM RAMAL OU SUB-RAMAL DE ÁGUA - FORNECIMENTO E INSTALAÇÃO. AF_06/2022	INHI - INSTALAÇÕES HIDROS SANITÁRIAS	M	1,0000000	16,66	16,66			
Composição Auxiliar	88248	SINAPI	AUXILIAR DE ENCANADOR OU BOMBEIRO HIDRÁULICO COM ENCARGOS COMPLEMENTARES	SEDI - SERVIÇOS DIVERSOS	H	0,3279000	17,37	5,69			
Composição Auxiliar	88267	SINAPI	ENCANADOR OU BOMBEIRO HIDRÁULICO COM ENCARGOS COMPLEMENTARES	SEDI - SERVIÇOS DIVERSOS	H	0,3279000	21,05	6,90			
Insumo	00009867	SINAPI	TUBO PVC, SOLDAVEL, DE 20 MM, AGUA FRIA (NBR-5648)	Material	M	1,0493000	3,75	3,93			
Insumo	00038383	SINAPI	LIXA D'AGUA EM FOLHA, GRAO 100	Material	UN	0,0765000	1,92	0,14			
						MO sem LS =>	5,17	LS =>	4,45	MO com LS =>	9,62
						Valor do BDI =>	4,44			Valor com BDI =>	21,10
						Quant. =>	3,2000000	Preço Total =>	67,52		

1.8.5.9	Código	Banco	Descrição	Tipo	Und	Quant.	Valor Unit	Total
Composição	89404	SINAPI	JOELHO 90 GRAUS, PVC, SOLDÁVEL, DN 20MM, INSTALADO EM RAMAL DE DISTRIBUIÇÃO DE ÁGUA - FORNECIMENTO E INSTALAÇÃO. AF_06/2022	INHI - INSTALAÇÕES HIDROS SANITÁRIAS	UN	1,0000000	5,72	5,72
Composição Auxiliar	88248	SINAPI	AUXILIAR DE ENCANADOR OU BOMBEIRO HIDRÁULICO COM ENCARGOS COMPLEMENTARES	SEDI - SERVIÇOS DIVERSOS	H	0,1172000	17,37	2,03
Composição Auxiliar	88267	SINAPI	ENCANADOR OU BOMBEIRO HIDRÁULICO COM ENCARGOS COMPLEMENTARES	SEDI - SERVIÇOS DIVERSOS	H	0,1172000	21,05	2,46
Insumo	00000122	SINAPI	ADESIVO PLASTICO PARA PVC, FRASCO COM *850* GR	Material	UN	0,0047000	51,93	0,24
Insumo	00003542	SINAPI	JOELHO PVC, SOLDAVEL, 90 GRAUS, 20 MM, COR MARROM, PARA AGUA FRIA PREDIAL	Material	UN	1,0000000	0,60	0,60

Insumo	00020083	SINAPI	SOLUCAO PREPARADORA / LIMPADORA PARA PVC, FRASCO COM 1000 CM3	Material	UN	0,0060000	58,84	0,35
Insumo	00038383	SINAPI	LIXA D'AGUA EM FOLHA, GRAO 100	Material	UN	0,0260000	1,92	0,04
				MO sem LS =>		1,84	LS =>	1,59
				Valor do BDI =>		1,52	MO com LS =>	3,43
							Valor com BDI =>	7,24
							Quant. =>	3,0000000
							Preço Total =>	21,72

1.8.5.10	Código	Banco	Descrição	Tipo	Und	Quant.	Valor Unit	Total
Composição	89438	SINAPI	TE, PVC, SOLDÁVEL, DN 20MM, INSTALADO EM RAMAL DE DISTRIBUIÇÃO DE ÁGUA - FORNECIMENTO E INSTALAÇÃO. AF_06/2022	INHI - INSTALAÇÕES HIDROSANITÁRIAS	UN	1,0000000	8,03	8,03
Composição Auxiliar	88248	SINAPI	AUXILIAR DE ENCANADOR OU BOMBEIRO HIDRÁULICO COM ENCARGOS COMPLEMENTARES	SEDI - SERVIÇOS DIVERSOS	H	0,1563000	17,37	2,71
Composição Auxiliar	88267	SINAPI	ENCANADOR OU BOMBEIRO HIDRÁULICO COM ENCARGOS COMPLEMENTARES	SEDI - SERVIÇOS DIVERSOS	H	0,1563000	21,05	3,29
Insumo	00000122	SINAPI	ADESIVO PLASTICO PARA PVC, FRASCO COM *850* GR	Material	UN	0,0071000	51,93	0,36
Insumo	00007138	SINAPI	TE SOLDAVEL, PVC, 90 GRAUS, 20 MM, PARA AGUA FRIA PREDIAL (NBR 5648)	Material	UN	1,0000000	1,08	1,08
Insumo	00020083	SINAPI	SOLUCAO PREPARADORA / LIMPADORA PARA PVC, FRASCO COM 1000 CM3	Material	UN	0,0090000	58,84	0,52
Insumo	00038383	SINAPI	LIXA D'AGUA EM FOLHA, GRAO 100	Material	UN	0,0390000	1,92	0,07
				MO sem LS =>		2,46	LS =>	2,12
				Valor do BDI =>		2,14	MO com LS =>	4,58
							Valor com BDI =>	10,17
							Quant. =>	1,0000000
							Preço Total =>	10,17

1.8.5.11	Código	Banco	Descrição	Tipo	Und	Quant.	Valor Unit	Total
Composição	89404	SINAPI	JOELHO 90 GRAUS, PVC, SOLDÁVEL, DN 20MM, INSTALADO EM RAMAL DE DISTRIBUIÇÃO DE ÁGUA - FORNECIMENTO E INSTALAÇÃO. AF_06/2022	INHI - INSTALAÇÕES HIDROSANITÁRIAS	UN	1,0000000	5,72	5,72
Composição Auxiliar	88248	SINAPI	AUXILIAR DE ENCANADOR OU BOMBEIRO HIDRÁULICO COM ENCARGOS COMPLEMENTARES	SEDI - SERVIÇOS DIVERSOS	H	0,1172000	17,37	2,03
Composição Auxiliar	88267	SINAPI	ENCANADOR OU BOMBEIRO HIDRÁULICO COM ENCARGOS COMPLEMENTARES	SEDI - SERVIÇOS DIVERSOS	H	0,1172000	21,05	2,46
Insumo	00000122	SINAPI	ADESIVO PLASTICO PARA PVC, FRASCO COM *850* GR	Material	UN	0,0047000	51,93	0,24
Insumo	00003542	SINAPI	JOELHO PVC, SOLDAVEL, 90 GRAUS, 20 MM, COR MARROM, PARA AGUA FRIA PREDIAL	Material	UN	1,0000000	0,60	0,60
Insumo	00020083	SINAPI	SOLUCAO PREPARADORA / LIMPADORA PARA PVC, FRASCO COM 1000 CM3	Material	UN	0,0060000	58,84	0,35
Insumo	00038383	SINAPI	LIXA D'AGUA EM FOLHA, GRAO 100	Material	UN	0,0260000	1,92	0,04
				MO sem LS =>		1,84	LS =>	1,59
				Valor do BDI =>		1,52	MO com LS =>	3,43
							Valor com BDI =>	7,24
							Quant. =>	1,0000000
							Preço Total =>	7,24

1.8.5.12	Código	Banco	Descrição	Tipo	Und	Quant.	Valor Unit	Total
Composição	89376	SINAPI	ADAPTADOR CURTO COM BOLSA E ROSCA PARA REGISTRO, PVC, SOLDÁVEL, DN 20MM X 1/2", INSTALADO EM RAMAL OU SUB-RAMAL DE ÁGUA - FORNECIMENTO E INSTALAÇÃO. AF_06/2022	INHI - INSTALAÇÕES HIDROSANITÁRIAS	UN	1,0000000	4,55	4,55
Composição Auxiliar	88248	SINAPI	AUXILIAR DE ENCANADOR OU BOMBEIRO HIDRÁULICO COM ENCARGOS COMPLEMENTARES	SEDI - SERVIÇOS DIVERSOS	H	0,0805000	17,37	1,39
Composição Auxiliar	88267	SINAPI	ENCANADOR OU BOMBEIRO HIDRÁULICO COM ENCARGOS COMPLEMENTARES	SEDI - SERVIÇOS DIVERSOS	H	0,0805000	21,05	1,69
Insumo	00000107	SINAPI	ADAPTADOR PVC SOLDAVEL CURTO COM BOLSA E ROSCA, 20 MM X 1/2", PARA AGUA FRIA	Material	UN	1,0000000	0,83	0,83
Insumo	00000122	SINAPI	ADESIVO PLASTICO PARA PVC, FRASCO COM *850* GR	Material	UN	0,0047000	51,93	0,24
Insumo	00020083	SINAPI	SOLUCAO PREPARADORA / LIMPADORA PARA PVC, FRASCO COM 1000 CM3	Material	UN	0,0060000	58,84	0,35
Insumo	00038383	SINAPI	LIXA D'AGUA EM FOLHA, GRAO 100	Material	UN	0,0291000	1,92	0,05
				MO sem LS =>		1,26	LS =>	1,09
				Valor do BDI =>		1,21	MO com LS =>	2,35
							Valor com BDI =>	5,76
							Quant. =>	2,0000000
							Preço Total =>	11,52

1.8.5.13	Código	Banco	Descrição	Tipo	Und	Quant.	Valor Unit	Total
Composição	89349	SINAPI	REGISTRO DE PRESSÃO BRUTO, LATÃO, ROSCÁVEL, 1/2" - FORNECIMENTO E INSTALAÇÃO. AF_08/2021	INHI - INSTALAÇÕES HIDROSANITÁRIAS	UN	1,0000000	28,96	28,96
Composição Auxiliar	88248	SINAPI	AUXILIAR DE ENCANADOR OU BOMBEIRO HIDRÁULICO COM ENCARGOS COMPLEMENTARES	SEDI - SERVIÇOS DIVERSOS	H	0,0719000	17,37	1,24
Composição Auxiliar	88267	SINAPI	ENCANADOR OU BOMBEIRO HIDRÁULICO COM ENCARGOS COMPLEMENTARES	SEDI - SERVIÇOS DIVERSOS	H	0,0719000	21,05	1,51
Insumo	00003148	SINAPI	FITA VEDA ROSCA EM ROLOS DE 18 MM X 50 M (L X C)	Material	UN	0,0084000	7,37	0,06
Insumo	00011752	SINAPI	REGISTRO PRESSAO BRUTO EM LATAO FORJADO, BITOLA 1/2" (REF 1400)	Material	UN	1,0000000	26,15	26,15
				MO sem LS =>		1,13	LS =>	0,97
				Valor do BDI =>		7,72	MO com LS =>	2,10
							Valor com BDI =>	36,68
							Quant. =>	1,0000000
							Preço Total =>	36,68

1.8.6	Código	Banco	Descrição	Tipo	Und	Quant.	Valor Unit	Total
DISTRIBUIÇÃO 02(D2) E INSTALAÇÃO DOS PONTOS (SERVIÇO E COZINHA)								595,98
1.8.6.1	Código	Banco	Descrição	Tipo	Und	Quant.	Valor Unit	Total
Composição	94703	SINAPI	ADAPTADOR COM FLANGE E ANEL DE VEDAÇÃO, PVC, SOLDÁVEL, DN 25 MM X 3/4", INSTALADO EM RESERVAÇÃO PREDIAL DE ÁGUA - FORNECIMENTO E INSTALAÇÃO. AF_04/2024	INHI - INSTALAÇÕES HIDROSANITÁRIAS	UN	1,0000000	18,09	18,09
Composição Auxiliar	88248	SINAPI	AUXILIAR DE ENCANADOR OU BOMBEIRO HIDRÁULICO COM ENCARGOS COMPLEMENTARES	SEDI - SERVIÇOS DIVERSOS	H	0,1338000	17,37	2,32
Composição Auxiliar	88267	SINAPI	ENCANADOR OU BOMBEIRO HIDRÁULICO COM ENCARGOS COMPLEMENTARES	SEDI - SERVIÇOS DIVERSOS	H	0,1338000	21,05	2,81

Insumo	00000096	SINAPI	ADAPTADOR PVC SOLDAVEL, COM FLANGE E ANEL DE VEDACAO, 25 MM X 3/4", PARA CAIXA D'AGUA	Material	UN	1,0000000	12,55	12,55		
Insumo	00000122	SINAPI	ADESIVO PLASTICO PARA PVC, FRASCO COM *850* GR	Material	UN	0,0035000	51,93	0,18		
Insumo	00020083	SINAPI	SOLUCAO PREPARADORA / LIMPADORA PARA PVC, FRASCO COM 1000 CM3	Material	UN	0,0040000	58,84	0,23		
				MO sem LS =>		2,11	LS =>	1,81	MO com LS =>	3,92
				Valor do BDI =>		4,82			Valor com BDI =>	22,91
							Quant. =>	1,0000000	Preço Total =>	22,91

1.8.6.2	Código	Banco	Descrição	Tipo	Und	Quant.	Valor Unit	Total		
Composição	89356	SINAPI	TUBO, PVC, SOLDÁVEL, DN 25MM, INSTALADO EM RAMAL OU SUB-RAMAL DE ÁGUA - FORNECIMENTO E INSTALAÇÃO. AF_06/2022	INHI - INSTALAÇÕES HIDROS SANITÁRIAS	M	1,0000000	19,19	19,19		
Composição Auxiliar	88248	SINAPI	AUXILIAR DE ENCANADOR OU BOMBEIRO HIDRÁULICO COM ENCARGOS COMPLEMENTARES	SEDI - SERVIÇOS DIVERSOS	H	0,3800000	17,37	6,60		
Composição Auxiliar	88267	SINAPI	ENCANADOR OU BOMBEIRO HIDRÁULICO COM ENCARGOS COMPLEMENTARES	SEDI - SERVIÇOS DIVERSOS	H	0,3800000	21,05	7,99		
Insumo	00009868	SINAPI	TUBO PVC, SOLDAVEL, DE 25 MM, AGUA FRIA (NBR-5648)	Material	M	1,0493000	4,23	4,43		
Insumo	00038383	SINAPI	LIXA D'AGUA EM FOLHA, GRAO 100	Material	UN	0,0886000	1,92	0,17		
				MO sem LS =>		5,98	LS =>	5,16	MO com LS =>	11,14
				Valor do BDI =>		5,11			Valor com BDI =>	24,30
							Quant. =>	6,9000000	Preço Total =>	167,67

1.8.6.3	Código	Banco	Descrição	Tipo	Und	Quant.	Valor Unit	Total		
Composição	89362	SINAPI	JOELHO 90 GRAUS, PVC, SOLDÁVEL, DN 25MM, INSTALADO EM RAMAL OU SUB-RAMAL DE ÁGUA - FORNECIMENTO E INSTALAÇÃO. AF_06/2022	INHI - INSTALAÇÕES HIDROS SANITÁRIAS	UN	1,0000000	7,46	7,46		
Composição Auxiliar	88248	SINAPI	AUXILIAR DE ENCANADOR OU BOMBEIRO HIDRÁULICO COM ENCARGOS COMPLEMENTARES	SEDI - SERVIÇOS DIVERSOS	H	0,1520000	17,37	2,64		
Composição Auxiliar	88267	SINAPI	ENCANADOR OU BOMBEIRO HIDRÁULICO COM ENCARGOS COMPLEMENTARES	SEDI - SERVIÇOS DIVERSOS	H	0,1520000	21,05	3,19		
Insumo	00000122	SINAPI	ADESIVO PLASTICO PARA PVC, FRASCO COM *850* GR	Material	UN	0,0071000	51,93	0,36		
Insumo	00003529	SINAPI	JOELHO PVC, SOLDAVEL, 90 GRAUS, 25 MM, COR MARROM, PARA AGUA FRIA PREDIAL	Material	UN	1,0000000	0,74	0,74		
Insumo	00020083	SINAPI	SOLUCAO PREPARADORA / LIMPADORA PARA PVC, FRASCO COM 1000 CM3	Material	UN	0,0080000	58,84	0,47		
Insumo	00038383	SINAPI	LIXA D'AGUA EM FOLHA, GRAO 100	Material	UN	0,0338000	1,92	0,06		
				MO sem LS =>		2,40	LS =>	2,06	MO com LS =>	4,46
				Valor do BDI =>		1,99			Valor com BDI =>	9,45
							Quant. =>	3,0000000	Preço Total =>	28,35

1.8.6.4	Código	Banco	Descrição	Tipo	Und	Quant.	Valor Unit	Total		
Composição	3496	ORSE	Porta em madeira compensada (canela), lisa, semi-ôca, 0.80 x 2.10 m - fornecimento	Esquadrias de Madeira	un	1,0000000	218,85	218,85		
Insumo	1807	ORSE	Porta em madeira compensada canela, lisa, semi-oca - 80 x (160 a 210) x 3,5cm	Material	un	1,0000000	218,85	218,85		
				MO sem LS =>		0,00	LS =>	0,00	MO com LS =>	0,00
				Valor do BDI =>		58,38			Valor com BDI =>	277,23
							Quant. =>	1,0000000	Preço Total =>	277,23

1.8.6.4	Código	Banco	Descrição	Tipo	Und	Quant.	Valor Unit	Total		
Insumo	00003496	SINAPI	JOELHO DE REDUCAO, PVC, ROSCAVEL, 90 GRAUS, 3/4" X 1/2", COR BRANCA, PARA AGUA FRIA PREDIAL	Material	UN	1,0000000	3,42	3,42		
				MO sem LS =>		0,00	LS =>	0,00	MO com LS =>	0,00
				Valor do BDI =>		0,91			Valor com BDI =>	4,33
							Quant. =>	1,0000000	Preço Total =>	4,33

1.8.6.5	Código	Banco	Descrição	Tipo	Und	Quant.	Valor Unit	Total		
Composição	89355	SINAPI	TUBO, PVC, SOLDÁVEL, DN 20MM, INSTALADO EM RAMAL OU SUB-RAMAL DE ÁGUA - FORNECIMENTO E INSTALAÇÃO. AF_06/2022	INHI - INSTALAÇÕES HIDROS SANITÁRIAS	M	1,0000000	16,66	16,66		
Composição Auxiliar	88248	SINAPI	AUXILIAR DE ENCANADOR OU BOMBEIRO HIDRÁULICO COM ENCARGOS COMPLEMENTARES	SEDI - SERVIÇOS DIVERSOS	H	0,3279000	17,37	5,69		
Composição Auxiliar	88267	SINAPI	ENCANADOR OU BOMBEIRO HIDRÁULICO COM ENCARGOS COMPLEMENTARES	SEDI - SERVIÇOS DIVERSOS	H	0,3279000	21,05	6,90		
Insumo	00009867	SINAPI	TUBO PVC, SOLDAVEL, DE 20 MM, AGUA FRIA (NBR-5648)	Material	M	1,0493000	3,75	3,93		
Insumo	00038383	SINAPI	LIXA D'AGUA EM FOLHA, GRAO 100	Material	UN	0,0765000	1,92	0,14		
				MO sem LS =>		5,17	LS =>	4,45	MO com LS =>	9,62
				Valor do BDI =>		4,44			Valor com BDI =>	21,10
							Quant. =>	0,8000000	Preço Total =>	16,88

1.8.6.6	Código	Banco	Descrição	Tipo	Und	Quant.	Valor Unit	Total
Composição	89376	SINAPI	ADAPTADOR CURTO COM BOLSA E ROSCA PARA REGISTRO, PVC, SOLDÁVEL, DN 20MM X 1/2", INSTALADO EM RAMAL OU SUB-RAMAL DE ÁGUA - FORNECIMENTO E INSTALAÇÃO. AF_06/2022	INHI - INSTALAÇÕES HIDROS SANITÁRIAS	UN	1,0000000	4,55	4,55
Composição Auxiliar	88248	SINAPI	AUXILIAR DE ENCANADOR OU BOMBEIRO HIDRÁULICO COM ENCARGOS COMPLEMENTARES	SEDI - SERVIÇOS DIVERSOS	H	0,0805000	17,37	1,39
Composição Auxiliar	88267	SINAPI	ENCANADOR OU BOMBEIRO HIDRÁULICO COM ENCARGOS COMPLEMENTARES	SEDI - SERVIÇOS DIVERSOS	H	0,0805000	21,05	1,69
Insumo	00000107	SINAPI	ADAPTADOR PVC SOLDAVEL CURTO COM BOLSA E ROSCA, 20 MM X 1/2", PARA AGUA FRIA	Material	UN	1,0000000	0,83	0,83
Insumo	00000122	SINAPI	ADESIVO PLASTICO PARA PVC, FRASCO COM *850* GR	Material	UN	0,0047000	51,93	0,24
Insumo	00020083	SINAPI	SOLUCAO PREPARADORA / LIMPADORA PARA PVC, FRASCO COM 1000 CM3	Material	UN	0,0060000	58,84	0,35

Insumo	00038383	SINAPI	LIXA D'AGUA EM FOLHA, GRAO 100	Material	UN	0,0291000	1,92	0,05	
				MO sem LS =>	1,26	LS =>	1,09	MO com LS =>	2,35
				Valor do BDI =>	1,21			Valor com BDI =>	5,76
						Quant. =>	3,0000000	Preço Total =>	17,28

1.8.6.7	Código	Banco	Descrição	Tipo	Und	Quant.	Valor Unit	Total	
Composição	89349	SINAPI	REGISTRO DE PRESSÃO BRUTO, LATÃO, ROSCÁVEL, 1/2" - FORNECIMENTO E INSTALAÇÃO. AF_08/2021	INHI - INSTALAÇÕES HIDROS SANITÁRIAS	UN	1,0000000	28,96	28,96	
Composição Auxiliar	88248	SINAPI	AUXILIAR DE ENCANADOR OU BOMBEIRO HIDRÁULICO COM ENCARGOS COMPLEMENTARES	SEDI - SERVIÇOS DIVERSOS	H	0,0719000	17,37	1,24	
Composição Auxiliar	88267	SINAPI	ENCANADOR OU BOMBEIRO HIDRÁULICO COM ENCARGOS COMPLEMENTARES	SEDI - SERVIÇOS DIVERSOS	H	0,0719000	21,05	1,51	
Insumo	00003148	SINAPI	FITA VEDA ROSCA EM ROLOS DE 18 MM X 50 M (L X C)	Material	UN	0,0084000	7,37	0,06	
Insumo	00011752	SINAPI	REGISTRO PRESSAO BRUTO EM LATAO FORJADO, BITOLA 1/2" (REF 1400)	Material	UN	1,0000000	26,15	26,15	
				MO sem LS =>	1,13	LS =>	0,97	MO com LS =>	2,10
				Valor do BDI =>	7,72			Valor com BDI =>	36,68
						Quant. =>	1,0000000	Preço Total =>	36,68

1.8.6.8	Código	Banco	Descrição	Tipo	Und	Quant.	Valor Unit	Total	
Composição	89438	SINAPI	TE, PVC, SOLDÁVEL, DN 20MM, INSTALADO EM RAMAL DE DISTRIBUIÇÃO DE ÁGUA - FORNECIMENTO E INSTALAÇÃO. AF_06/2022	INHI - INSTALAÇÕES HIDROS SANITÁRIAS	UN	1,0000000	8,03	8,03	
Composição Auxiliar	88248	SINAPI	AUXILIAR DE ENCANADOR OU BOMBEIRO HIDRÁULICO COM ENCARGOS COMPLEMENTARES	SEDI - SERVIÇOS DIVERSOS	H	0,1563000	17,37	2,71	
Composição Auxiliar	88267	SINAPI	ENCANADOR OU BOMBEIRO HIDRÁULICO COM ENCARGOS COMPLEMENTARES	SEDI - SERVIÇOS DIVERSOS	H	0,1563000	21,05	3,29	
Insumo	00000122	SINAPI	ADESIVO PLASTICO PARA PVC, FRASCO COM "850" GR	Material	UN	0,0071000	51,93	0,36	
Insumo	00007138	SINAPI	TE SOLDAVEL, PVC, 90 GRAUS, 20 MM, PARA AGUA FRIA PREDIAL (NBR 5648)	Material	UN	1,0000000	1,08	1,08	
Insumo	00020083	SINAPI	SOLUCAO PREPARADORA / LIMPADORA PARA PVC, FRASCO COM 1000 CM3	Material	UN	0,0090000	58,84	0,52	
Insumo	00038383	SINAPI	LIXA D'AGUA EM FOLHA, GRAO 100	Material	UN	0,0390000	1,92	0,07	
				MO sem LS =>	2,46	LS =>	2,12	MO com LS =>	4,58
				Valor do BDI =>	2,14			Valor com BDI =>	10,17
						Quant. =>	1,0000000	Preço Total =>	10,17

1.8.6.9	Código	Banco	Descrição	Tipo	Und	Quant.	Valor Unit	Total	
Composição	89404	SINAPI	JOELHO 90 GRAUS, PVC, SOLDÁVEL, DN 20MM, INSTALADO EM RAMAL DE DISTRIBUIÇÃO DE ÁGUA - FORNECIMENTO E INSTALAÇÃO. AF_06/2022	INHI - INSTALAÇÕES HIDROS SANITÁRIAS	UN	1,0000000	5,72	5,72	
Composição Auxiliar	88248	SINAPI	AUXILIAR DE ENCANADOR OU BOMBEIRO HIDRÁULICO COM ENCARGOS COMPLEMENTARES	SEDI - SERVIÇOS DIVERSOS	H	0,1172000	17,37	2,03	
Composição Auxiliar	88267	SINAPI	ENCANADOR OU BOMBEIRO HIDRÁULICO COM ENCARGOS COMPLEMENTARES	SEDI - SERVIÇOS DIVERSOS	H	0,1172000	21,05	2,46	
Insumo	00000122	SINAPI	ADESIVO PLASTICO PARA PVC, FRASCO COM "850" GR	Material	UN	0,0047000	51,93	0,24	
Insumo	00003542	SINAPI	JOELHO PVC, SOLDAVEL, 90 GRAUS, 20 MM, COR MARROM, PARA AGUA FRIA PREDIAL	Material	UN	1,0000000	0,60	0,60	
Insumo	00020083	SINAPI	SOLUCAO PREPARADORA / LIMPADORA PARA PVC, FRASCO COM 1000 CM3	Material	UN	0,0060000	58,84	0,35	
Insumo	00038383	SINAPI	LIXA D'AGUA EM FOLHA, GRAO 100	Material	UN	0,0260000	1,92	0,04	
				MO sem LS =>	1,84	LS =>	1,59	MO com LS =>	3,43
				Valor do BDI =>	1,52			Valor com BDI =>	7,24
						Quant. =>	2,0000000	Preço Total =>	14,48

1.8.7	Código	Banco	Descrição	Tipo	Und	Quant.	Valor Unit	Total	
EXTRAVASOR								151,08	
1.8.7.1	Código	Banco	Descrição	Tipo	Und	Quant.	Valor Unit	Total	
Composição	94704	SINAPI	ADAPTADOR COM FLANGE E ANEL DE VEDAÇÃO, PVC, SOLDÁVEL, DN 32 MM X 1", INSTALADO EM RESERVAÇÃO PREDIAL DE ÁGUA - FORNECIMENTO E INSTALAÇÃO. AF_04/2024	INHI - INSTALAÇÕES HIDROS SANITÁRIAS	UN	1,0000000	24,71	24,71	
Composição Auxiliar	88248	SINAPI	AUXILIAR DE ENCANADOR OU BOMBEIRO HIDRÁULICO COM ENCARGOS COMPLEMENTARES	SEDI - SERVIÇOS DIVERSOS	H	0,1375000	17,37	2,38	
Composição Auxiliar	88267	SINAPI	ENCANADOR OU BOMBEIRO HIDRÁULICO COM ENCARGOS COMPLEMENTARES	SEDI - SERVIÇOS DIVERSOS	H	0,1375000	21,05	2,89	
Insumo	00000097	SINAPI	ADAPTADOR PVC SOLDAVEL, COM FLANGE E ANEL DE VEDACAO, 32 MM X 1", PARA CAIXA D'AGUA	Material	UN	1,0000000	18,88	18,88	
Insumo	00000122	SINAPI	ADESIVO PLASTICO PARA PVC, FRASCO COM "850" GR	Material	UN	0,0047000	51,93	0,24	
Insumo	00020083	SINAPI	SOLUCAO PREPARADORA / LIMPADORA PARA PVC, FRASCO COM 1000 CM3	Material	UN	0,0055000	58,84	0,32	
				MO sem LS =>	2,16	LS =>	1,87	MO com LS =>	4,03
				Valor do BDI =>	6,59			Valor com BDI =>	31,30
						Quant. =>	1,0000000	Preço Total =>	31,30

1.8.7.2	Código	Banco	Descrição	Tipo	Und	Quant.	Valor Unit	Total	
Composição	89357	SINAPI	TUBO, PVC, SOLDÁVEL, DN 32MM, INSTALADO EM RAMAL OU SUB-RAMAL DE ÁGUA - FORNECIMENTO E INSTALAÇÃO. AF_06/2022	INHI - INSTALAÇÕES HIDROS SANITÁRIAS	M	1,0000000	27,17	27,17	
Composição Auxiliar	88248	SINAPI	AUXILIAR DE ENCANADOR OU BOMBEIRO HIDRÁULICO COM ENCARGOS COMPLEMENTARES	SEDI - SERVIÇOS DIVERSOS	H	0,4530000	17,37	7,86	
Composição Auxiliar	88267	SINAPI	ENCANADOR OU BOMBEIRO HIDRÁULICO COM ENCARGOS COMPLEMENTARES	SEDI - SERVIÇOS DIVERSOS	H	0,4530000	21,05	9,53	
Insumo	00009869	SINAPI	TUBO PVC, SOLDAVEL, DE 32 MM, AGUA FRIA (NBR-5648)	Material	M	1,0493000	9,13	9,58	
Insumo	00038383	SINAPI	LIXA D'AGUA EM FOLHA, GRAO 100	Material	UN	0,1056000	1,92	0,20	
				MO sem LS =>	7,14	LS =>	6,15	MO com LS =>	13,29
				Valor do BDI =>	7,24			Valor com BDI =>	34,41

Quant. => 2,7000000 Preço Total => 92,90

1.8.7.3	Código	Banco	Descrição	Tipo	Und	Quant.	Valor Unit	Total		
Composição	89367	SINAPI	JOELHO 90 GRAUS, PVC, SOLDÁVEL, DN 32MM, INSTALADO EM RAMAL OU SUB-RAMAL DE ÁGUA - FORNECIMENTO E INSTALAÇÃO. AF_06/2022	INHI - INSTALAÇÕES HIDROS SANITÁRIAS	UN	1,0000000	10,61	10,61		
Composição Auxiliar	88248	SINAPI	AUXILIAR DE ENCANADOR OU BOMBEIRO HIDRÁULICO COM ENCARGOS COMPLEMENTARES	SEDI - SERVIÇOS DIVERSOS	H	0,1812000	17,37	3,14		
Composição Auxiliar	88267	SINAPI	ENCANADOR OU BOMBEIRO HIDRÁULICO COM ENCARGOS COMPLEMENTARES	SEDI - SERVIÇOS DIVERSOS	H	0,1812000	21,05	3,81		
Insumo	0000122	SINAPI	ADESIVO PLASTICO PARA PVC, FRASCO COM *850* GR	Material	UN	0,0094000	51,93	0,48		
Insumo	00003536	SINAPI	JOELHO PVC, SOLDÁVEL, 90 GRAUS, 32 MM, COR MARROM, PARA AGUA FRIA PREDIAL	Material	UN	1,0000000	2,47	2,47		
Insumo	00020083	SINAPI	SOLUCAO PREPARADORA / LIMPADORA PARA PVC, FRASCO COM 1000 CM3	Material	UN	0,0110000	58,84	0,64		
Insumo	00038383	SINAPI	LIXA D'AGUA EM FOLHA, GRAO 100	Material	UN	0,0403000	1,92	0,07		
					MO sem LS =>	2,85	LS =>	2,46	MO com LS =>	5,31
					Valor do BDI =>	2,83			Valor com BDI =>	13,44
							Quant. =>	2,0000000	Preço Total =>	26,88

1.9	REATERRO/ATERRO								386,73	
1.9.1	Código	Banco	Descrição	Tipo	Und	Quant.	Valor Unit	Total		
Composição	93382	SINAPI	REATERRO MANUAL DE VALAS, COM COMPACTADOR DE SOLOS DE PERCUSSÃO. AF_08/2023	MOVT - MOVIMENTO DE TERRA	m³	1,0000000	20,83	20,83		
Composição Auxiliar	5901	SINAPI	CAMINHÃO PIPA 10.000 L TRUCADO, PESO BRUTO TOTAL 23.000 KG, CARGA ÚTIL MÁXIMA 15.935 KG, DISTÂNCIA ENTRE EIXOS 4,8 M, POTÊNCIA 230 CV, INCLUSIVE TANQUE DE AÇO PARA TRANSPORTE DE ÁGUA - CHP DIURNO. AF_06/2014	CHOR - CUSTOS HORÁRIOS DE MÁQUINAS E EQUIPAMENTOS	CHP	0,0054000	303,64	1,63		
Composição Auxiliar	5903	SINAPI	CAMINHÃO PIPA 10.000 L TRUCADO, PESO BRUTO TOTAL 23.000 KG, CARGA ÚTIL MÁXIMA 15.935 KG, DISTÂNCIA ENTRE EIXOS 4,8 M, POTÊNCIA 230 CV, INCLUSIVE TANQUE DE AÇO PARA TRANSPORTE DE ÁGUA - CHI DIURNO. AF_06/2014	CHOR - CUSTOS HORÁRIOS DE MÁQUINAS E EQUIPAMENTOS	CHI	0,0006000	66,96	0,04		
Composição Auxiliar	88316	SINAPI	SERVEANTE COM ENCARGOS COMPLEMENTARES	SEDI - SERVIÇOS DIVERSOS	H	0,7866000	17,31	13,61		
Composição Auxiliar	91533	SINAPI	COMPACTADOR DE SOLOS DE PERCUSSÃO (SOQUETE) COM MOTOR A GASOLINA 4 TEMPOS, POTÊNCIA 4 CV - CHP DIURNO. AF_08/2015	CHOR - CUSTOS HORÁRIOS DE MÁQUINAS E EQUIPAMENTOS	CHP	0,1962000	28,30	5,55		
					MO sem LS =>	6,93	LS =>	5,97	MO com LS =>	12,90
					Valor do BDI =>	5,55			Valor com BDI =>	26,38
							Quant. =>	14,6600000	Preço Total =>	386,73

1.10	ESQUADRIAS								4.620,93	
1.10.1	Código	Banco	Descrição	Tipo	Und	Quant.	Valor Unit	Total		
Composição	COMP PMSJP - 90	Próprio	PORTA DE FERRO TIPO VENEZIANA, DE ABRIR, SEM BANDEIRA SEM FERRAGENS	ESQV - ESQUADRIAS/FERRAGENS/VIDROS	m²	1,0000000	381,34	381,34		
Composição Auxiliar	88316	SINAPI	SERVEANTE COM ENCARGOS COMPLEMENTARES	SEDI - SERVIÇOS DIVERSOS	H	4,2000000	17,31	72,70		
Composição Auxiliar	88627	SINAPI	ARGAMASSA TRAÇO 1:0,5:4,5 (EM VOLUME DE CIMENTO, CAL E AREIA MÉDIA ÚMIDA) PARA ASSENTAMENTO DE ALVENARIA, PREPARO MANUAL. AF_08/2019	SEDI - SERVIÇOS DIVERSOS	m³	0,0060000	606,81	3,64		
Insumo	00039022	SINAPI	PORTA DE ABRIR EM AÇO, TIPO VENEZIANA, 90 X 210 CM, COM FUNDO ANTICORROSIVO / PRIMER DE PROTECAO, INCLUI FECHADURA, MACANETA E PARAFUSOS, SEM GUARNICAO/ALIZAR/VISTA	Material	UN	0,5952400	512,40	305,00		
					MO sem LS =>	27,89	LS =>	24,03	MO com LS =>	51,92
					Valor do BDI =>	101,74			Valor com BDI =>	483,08
							Quant. =>	3,3600000	Preço Total =>	1.623,14

1.10.2	Código	Banco	Descrição	Tipo	Und	Quant.	Valor Unit	Total		
Composição	91304	SINAPI	FECHADURA DE EMBUTIR COM CILINDRO, EXTERNA, COMPLETA, ACABAMENTO PADRÃO POPULAR, INCLUSO EXECUÇÃO DE FURO - FORNECIMENTO E INSTALAÇÃO. AF_12/2019	ESQV - ESQUADRIAS/FERRAGENS/VIDROS	UN	1,0000000	88,96	88,96		
Composição Auxiliar	88261	SINAPI	CARPINTEIRO DE ESQUADRIA COM ENCARGOS COMPLEMENTARES	SEDI - SERVIÇOS DIVERSOS	H	1,0020000	20,75	20,79		
Composição Auxiliar	88316	SINAPI	SERVEANTE COM ENCARGOS COMPLEMENTARES	SEDI - SERVIÇOS DIVERSOS	H	0,5010000	17,31	8,67		
Insumo	00003080	SINAPI	FECHADURA ESPELHO PARA PORTA EXTERNA, EM AÇO INOX (MAQUINA, TESTA E CONTRA-TESTA) E EM ZAMAC (MACANETA, LINGUETA E TRINCOS) COM ACABAMENTO CROMADO, MAQUINA DE 40 MM, INCLUINDO CHAVE TIPO CILINDRO	Material	CJ	1,0000000	59,50	59,50		
					MO sem LS =>	11,71	LS =>	10,10	MO com LS =>	21,81
					Valor do BDI =>	23,73			Valor com BDI =>	112,69
							Quant. =>	2,0000000	Preço Total =>	225,38

1.10.3	Código	Banco	Descrição	Tipo	Und	Quant.	Valor Unit	Total		
Composição	91318	SINAPI	KIT DE PORTA DE MADEIRA PARA PINTURA, SEMI-OCA (LEVE OU MÉDIA), PADRÃO POPULAR, 60X210CM, ESPESURA DE 3,5CM, ITENS INCLUSOS: DOBRADIÇAS, MONTAGEM E INSTALAÇÃO DO BATENTE, SEM FECHADURA - FORNECIMENTO E INSTALAÇÃO. AF_12/2019	ESQV - ESQUADRIAS/FERRAGENS/VIDROS	UN	1,0000000	676,68	676,68		
Composição Auxiliar	100660	SINAPI	ALIZAR DE 5X1,5CM PARA PORTA FIXADO COM PREGOS, PADRÃO POPULAR - FORNECIMENTO E INSTALAÇÃO. AF_12/2019	ESQV - ESQUADRIAS/FERRAGENS/VIDROS	M	9,6000000	7,16	68,73		
Composição Auxiliar	90820	SINAPI	PORTA DE MADEIRA PARA PINTURA, SEMI-OCA (LEVE OU MÉDIA), 60X210CM, ESPESURA DE 3,5CM, INCLUSO DOBRADIÇAS - FORNECIMENTO E INSTALAÇÃO. AF_12/2019	ESQV - ESQUADRIAS/FERRAGENS/VIDROS	UN	1,0000000	324,51	324,51		
Composição Auxiliar	91292	SINAPI	BATENTE PARA PORTA DE MADEIRA, FIXAÇÃO COM ARGAMASSA, PADRÃO POPULAR. FORNECIMENTO E INSTALAÇÃO. AF_12/2019	ESQV - ESQUADRIAS/FERRAGENS/VIDROS	UN	1,0000000	283,44	283,44		
					MO sem LS =>	79,03	LS =>	68,11	MO com LS =>	147,14

Valor do BDI => 180,53
Quant. => 1,0000000 Valor com BDI => 857,21
Preço Total => 857,21

1.10.4	Código	Banco	Descrição	Tipo	Und	Quant.	Valor Unit	Total	
Composição	91305	SINAPI	FECHADURA DE EMBUTIR PARA PORTA DE BANHEIRO, COMPLETA, ACABAMENTO PADRÃO POPULAR, INCLUSO EXECUÇÃO DE FURO - FORNECIMENTO E INSTALAÇÃO. AF_12/2019	ESQV - ESQUADRIAS/FERRAGENS/VIDROS	UN	1,0000000	89,17	89,17	
Composição Auxiliar	88261	SINAPI	CARPINTEIRO DE ESQUADRIA COM ENCARGOS COMPLEMENTARES	SEDI - SERVIÇOS DIVERSOS	H	0,7670000	20,75	15,91	
Composição Auxiliar	88316	SINAPI	SERVEANTE COM ENCARGOS COMPLEMENTARES	SEDI - SERVIÇOS DIVERSOS	H	0,3840000	17,31	6,64	
Insumo	00003097	SINAPI	FECHADURA ROSETA REDONDA PARA PORTA DE BANHEIRO, EM ACO INOX (MAQUINA, TESTA E CONTRA-TESTA) E EM ZAMAC (MACANETA, LINGUETA E TRINCOS) COM ACABAMENTO CROMADO, MAQUINA DE 40 MM, INCLUINDO CHAVE TIPO TRANQUETA	Material	CJ	1,0000000	66,62	66,62	
				MO sem LS =>	8,96	LS =>	7,73	MO com LS =>	16,69
				Valor do BDI =>	23,79			Valor com BDI =>	112,96
				Quant. =>	1,0000000			Preço Total =>	112,96

1.10.5	Código	Banco	Descrição	Tipo	Und	Quant.	Valor Unit	Total	
Composição	94572	SINAPI	JANELA DE ALUMÍNIO DE CORRER COM 3 FOLHAS (2 VENEZIANAS E 1 PARA VIDRO), COM VIDROS, BATENTE E FERRAGENS. EXCLUSIVE ACABAMENTO, ALIZAR E CONTRAMARCO. FORNECIMENTO E INSTALAÇÃO. AF_12/2019	ESQV - ESQUADRIAS/FERRAGENS/VIDROS	m²	1,0000000	493,99	493,99	
Composição Auxiliar	88309	SINAPI	PEDREIRO COM ENCARGOS COMPLEMENTARES	SEDI - SERVIÇOS DIVERSOS	H	0,6970000	21,93	15,28	
Composição Auxiliar	88316	SINAPI	SERVEANTE COM ENCARGOS COMPLEMENTARES	SEDI - SERVIÇOS DIVERSOS	H	0,3480000	17,31	6,02	
Insumo	00004377	SINAPI	PARAFUSO DE ACO ZINCADO COM ROSCA SOBERBA, CABECA CHATA E FENDA SIMPLES, DIAMETRO 4,2 MM, COMPRIMENTO * 32 * MM	Material	UN	9,2000000	0,20	1,84	
Insumo	00039961	SINAPI	SILICONE ACETICO USO GERAL INCOLOR 280 G	Material	UN	0,6233000	30,17	18,80	
Insumo	00044054	SINAPI	JANELA VENEZIANA DE CORRER, EM ALUMINIO PERFIL 25, 100 X 120 CM (A X L), 3 FLS (2 VENEZIANAS E 1 VIDRO), SEM BANDEIRA, ACABAMENTO BRANCO OU BRILHANTE, BATENTE DE 8 A 9 CM, COM VIDRO 4 MM, SEM GUARNICAO/ALIZAR	Material	UN	0,8328000	542,81	452,05	
				MO sem LS =>	8,53	LS =>	7,35	MO com LS =>	15,88
				Valor do BDI =>	131,79			Valor com BDI =>	625,78
				Quant. =>	2,8800000			Preço Total =>	1.802,24

1.11	REVESTIMENTO								15.317,64
1.11.1	Código	Banco	Descrição	Tipo	Und	Quant.	Valor Unit	Total	
Composição	104410	SINAPI	CHAPISCO APLICADO EM ALVENARIA E ESTRUTURAS DE CONCRETO INTERNAS, COM EQUIPAMENTO DE PROJEÇÃO. ARGAMASSA TRAÇO 1:3 COM PREPARO MANUAL. AF_10/2022	REVE - REVESTIMENTO E TRATAMENTO DE SUPERFÍCIES	m²	1,0000000	4,44	4,44	
Composição Auxiliar	87377	SINAPI	ARGAMASSA TRAÇO 1:3 (EM VOLUME DE CIMENTO E AREIA GROSSA ÚMIDA) PARA CHAPISCO CONVENCIONAL, PREPARO MANUAL. AF_08/2019	SEDI - SERVIÇOS DIVERSOS	m³	0,0042000	600,85	2,52	
Composição Auxiliar	88309	SINAPI	PEDREIRO COM ENCARGOS COMPLEMENTARES	SEDI - SERVIÇOS DIVERSOS	H	0,0518000	21,93	1,13	
Composição Auxiliar	88316	SINAPI	SERVEANTE COM ENCARGOS COMPLEMENTARES	SEDI - SERVIÇOS DIVERSOS	H	0,0194000	17,31	0,33	
Composição Auxiliar	90668	SINAPI	PROJETOR PNEUMÁTICO DE ARGAMASSA PARA CHAPISCO E REBOCO COM RECIPIENTE ACOPLADO, TIPO CANEQUINHA, COM COMPRESSOR DE AR REBOCÁVEL VAZÃO 89 PCM E MOTOR DIESEL DE 20 CV - CHP DIURNO. AF_05/2023	CHOR - CUSTOS HORÁRIOS DE MÁQUINAS E EQUIPAMENTOS	CHP	0,0012000	31,79	0,03	
Composição Auxiliar	90669	SINAPI	PROJETOR PNEUMÁTICO DE ARGAMASSA PARA CHAPISCO E REBOCO COM RECIPIENTE ACOPLADO, TIPO CANEQUINHA, COM COMPRESSOR DE AR REBOCÁVEL VAZÃO 89 PCM E MOTOR DIESEL DE 20 CV - CHI DIURNO. AF_05/2023	CHOR - CUSTOS HORÁRIOS DE MÁQUINAS E EQUIPAMENTOS	CHI	0,0506000	8,53	0,43	
				MO sem LS =>	0,89	LS =>	0,76	MO com LS =>	1,65
				Valor do BDI =>	1,18			Valor com BDI =>	5,62
				Quant. =>	219,8000000			Preço Total =>	1.235,27

1.11.2	Código	Banco	Descrição	Tipo	Und	Quant.	Valor Unit	Total	
Composição	87777	SINAPI	EMBOÇO OU MASSA ÚNICA EM ARGAMASSA TRAÇO 1:2:8, PREPARO MANUAL, APLICADA MANUALMENTE EM PANOS DE FACHADA COM PRESENÇA DE VÃOS, ESPESURA DE 25 MM. AF_08/2022	REVE - REVESTIMENTO E TRATAMENTO DE SUPERFÍCIES	m²	1,0000000	49,06	49,06	
Composição Auxiliar	87369	SINAPI	ARGAMASSA TRAÇO 1:2:8 (EM VOLUME DE CIMENTO, CAL E AREIA MÉDIA ÚMIDA) PARA EMBOÇO/MASSA ÚNICA/ASSENTAMENTO DE ALVENARIA DE VEDAÇÃO, PREPARO MANUAL. AF_08/2019	SEDI - SERVIÇOS DIVERSOS	m³	0,0314000	648,52	20,36	
Composição Auxiliar	88309	SINAPI	PEDREIRO COM ENCARGOS COMPLEMENTARES	SEDI - SERVIÇOS DIVERSOS	H	0,6790000	21,93	14,89	
Composição Auxiliar	88316	SINAPI	SERVEANTE COM ENCARGOS COMPLEMENTARES	SEDI - SERVIÇOS DIVERSOS	H	0,6790000	17,31	11,75	
Insumo	00037411	SINAPI	TELA DE ACO SOLDADA GALVANIZADA/ZINCADA PARA ALVENARIA, FIO D = *1,24 MM, MALHA 25 X 25 MM	Material	m²	0,1388000	14,89	2,06	
				MO sem LS =>	12,83	LS =>	11,05	MO com LS =>	23,88
				Valor do BDI =>	13,08			Valor com BDI =>	62,14
				Quant. =>	219,8000000			Preço Total =>	13.658,37

1.11.3	Código	Banco	Descrição	Tipo	Und	Quant.	Valor Unit	Total
Composição	84072	SINAPI	BARRA LISA TRAÇO 1:3 (CIMENTO E AREIA MÉDIA NÃO PENEIRADA), INCLUSO ADITIVO IMPERMEABILIZANTE, ESPESURA 0,5CM, PREPARO MANUAL DA ARGAMASSA	REVE - REVESTIMENTO E TRATAMENTO DE SUPERFÍCIES	m²	1,0000000	36,11	36,11
Composição Auxiliar	100480	SINAPI	ARGAMASSA TRAÇO 1:3 (EM VOLUME DE CIMENTO E AREIA MÉDIA ÚMIDA) COM ADIÇÃO DE IMPERMEABILIZANTE, PREPARO MANUAL. AF_08/2019	SEDI - SERVIÇOS DIVERSOS	m³	0,0050000	807,50	4,03
Composição Auxiliar	88309	SINAPI	PEDREIRO COM ENCARGOS COMPLEMENTARES	SEDI - SERVIÇOS DIVERSOS	H	0,8000000	21,93	17,54

Composição Auxiliar	88316	SINAPI	SERVENTE COM ENCARGOS COMPLEMENTARES	SEDI - SERVIÇOS DIVERSOS	H	0,8000000	17,31	13,84	
Insumo	00001379	SINAPI	CIMENTO PORTLAND COMPOSTO CP II-32	Material	KG	1,0000000	0,70	0,70	
				MO sem LS =>	12,71	LS =>	10,95	MO com LS =>	23,66
				Valor do BDI =>	9,63			Valor com BDI =>	45,74
						Quant. =>	9,2700000	Preço Total =>	424,00

1.12			PAVIMENTAÇÃO					2.833,76	
1.12.1	Código	Banco	Descrição	Tipo	Und	Quant.	Valor Unit	Total	
Composição	83534	SINAPI	LASTRO DE CONCRETO, PREPARO MECÂNICO, INCLUSOS ADITIVO IMPERMEABILIZANTE, LANÇAMENTO E ADENSAMENTO	FUES - FUNDAÇÕES E ESTRUTURAS	m³	1,0000000	703,76	703,76	
Composição Auxiliar	88309	SINAPI	PEDREIRO COM ENCARGOS COMPLEMENTARES	SEDI - SERVIÇOS DIVERSOS	H	2,0000000	21,93	43,86	
Composição Auxiliar	88316	SINAPI	SERVENTE COM ENCARGOS COMPLEMENTARES	SEDI - SERVIÇOS DIVERSOS	H	6,0000000	17,31	103,86	
Composição Auxiliar	94962	SINAPI	CONCRETO MAGRO PARA LASTRO, TRAÇO 1:4,5:4,5 (EM MASSA SECA DE CIMENTO/ AREIA MÉDIA/ BRITA 1) - PREPARO MECÂNICO COM BETONEIRA 400 L. AF_05/2021	FUES - FUNDAÇÕES E ESTRUTURAS	m³	1,0000000	365,64	365,64	
Insumo	00000123	SINAPI	ADITIVO IMPERMEABILIZANTE DE PEGA NORMAL PARA ARGAMASSAS E CONCRETOS SEM ARMACAO, LIQUIDO E ISENTO DE CLORETOS	Material	L	20,0000000	9,52	190,40	
				MO sem LS =>	80,90	LS =>	69,73	MO com LS =>	150,63
				Valor do BDI =>	187,76			Valor com BDI =>	891,52
						Quant. =>	1,5600000	Preço Total =>	1.390,77

1.12.2	Código	Banco	Descrição	Tipo	Und	Quant.	Valor Unit	Total	
Composição	74157/004	SINAPI	LANÇAMENTO/APLICACAO MANUAL DE CONCRETO EM FUNDACOES	FUES - FUNDAÇÕES E ESTRUTURAS	m³	1,0000000	114,43	114,43	
Composição Auxiliar	88309	SINAPI	PEDREIRO COM ENCARGOS COMPLEMENTARES	SEDI - SERVIÇOS DIVERSOS	H	1,6500000	21,93	36,18	
Composição Auxiliar	88316	SINAPI	SERVENTE COM ENCARGOS COMPLEMENTARES	SEDI - SERVIÇOS DIVERSOS	H	4,5000000	17,31	77,89	
Composição Auxiliar	90586	SINAPI	VIBRADOR DE IMERSÃO, DIÂMETRO DE PONTEIRA 45MM, MOTOR ELÉTRICO TRIFÁSICO POTÊNCIA DE 2 CV - CHP DIURNO. AF_06/2015	CHOR - CUSTOS HORÁRIOS DE MÁQUINAS E EQUIPAMENTOS	CHP	0,3000000	1,22	0,36	
				MO sem LS =>	44,31	LS =>	38,20	MO com LS =>	82,51
				Valor do BDI =>	30,52			Valor com BDI =>	144,95
						Quant. =>	1,5600000	Preço Total =>	226,12

1.12.3	Código	Banco	Descrição	Tipo	Und	Quant.	Valor Unit	Total	
Composição	98679	SINAPI	PISO CIMENTADO, TRAÇO 1:3 (CIMENTO E AREIA), ACABAMENTO LISO, ESPESSURA 2,0 CM, PREPARO MECÂNICO DA ARGAMASSA. AF_09/2020	PISO - PISOS	m²	1,0000000	32,62	32,62	
Composição Auxiliar	87298	SINAPI	ARGAMASSA TRAÇO 1:3 (EM VOLUME DE CIMENTO E AREIA MÉDIA ÚMIDA) PARA CONTRAPISO, PREPARO MECÂNICO COM BETONEIRA 400 L. AF_08/2019	SEDI - SERVIÇOS DIVERSOS	m³	0,0310000	620,45	19,23	
Composição Auxiliar	88309	SINAPI	PEDREIRO COM ENCARGOS COMPLEMENTARES	SEDI - SERVIÇOS DIVERSOS	H	0,3540000	21,93	7,76	
Composição Auxiliar	88316	SINAPI	SERVENTE COM ENCARGOS COMPLEMENTARES	SEDI - SERVIÇOS DIVERSOS	H	0,1770000	17,31	3,06	
Insumo	00001379	SINAPI	CIMENTO PORTLAND COMPOSTO CP II-32	Material	KG	0,5000000	0,70	0,35	
Insumo	00003671	SINAPI	JUNTA PLASTICA DE DILATAÇÃO PARA PISOS, COR CINZA, 17 X 3 MM (ALTURA X ESPESSURA)	Material	M	1,6700000	1,33	2,22	
				MO sem LS =>	5,09	LS =>	4,39	MO com LS =>	9,48
				Valor do BDI =>	8,70			Valor com BDI =>	41,32
						Quant. =>	29,4500000	Preço Total =>	1.216,87

1.13			LOUÇAS E PEÇAS SANITÁRIAS					2.365,59	
1.13.1	Código	Banco	Descrição	Tipo	Und	Quant.	Valor Unit	Total	
Composição	86888	SINAPI	VASO SANITÁRIO SIFONADO COM CAIXA ACOPLADA LOUÇA BRANCA - FORNECIMENTO E INSTALAÇÃO. AF_01/2020	INHI - INSTALAÇÕES HIDROS SANITÁRIAS	UN	1,0000000	482,62	482,62	
Composição Auxiliar	88267	SINAPI	ENCANADOR OU BOMBEIRO HIDRÁULICO COM ENCARGOS COMPLEMENTARES	SEDI - SERVIÇOS DIVERSOS	H	0,7791000	21,05	16,40	
Composição Auxiliar	88316	SINAPI	SERVENTE COM ENCARGOS COMPLEMENTARES	SEDI - SERVIÇOS DIVERSOS	H	0,4384000	17,31	7,58	
Insumo	00004384	SINAPI	PARAFUSO NIQUELADO COM ACABAMENTO CROMADO PARA FIXAR PEÇA SANITARIA, INCLUI PORCA CEGA, ARRUELA E BUCHA DE NYLON TAMANHO S-10	Material	UN	2,0000000	24,83	49,66	
Insumo	00006138	SINAPI	ANEL DE VEDACAO, PVC FLEXIVEL, 100 MM, PARA SAIDA DE BACIA / VASO SANITARIO	Material	UN	1,0000000	12,01	12,01	
Insumo	00010422	SINAPI	BACIA SANITARIA (VASO) COM CAIXA ACOPLADA, SIFAO APARENTE, DE LOUCA BRANCA (SEM ASSENTO)	Material	UN	1,0000000	387,82	387,82	
Insumo	00037329	SINAPI	REJUNTE EPOXI, QUALQUER COR	Material	KG	0,0881000	103,88	9,15	
				MO sem LS =>	9,79	LS =>	8,43	MO com LS =>	18,22
				Valor do BDI =>	128,76			Valor com BDI =>	611,38
						Quant. =>	1,0000000	Preço Total =>	611,38

1.13.2	Código	Banco	Descrição	Tipo	Und	Quant.	Valor Unit	Total
Composição	7181	ORSE	Vaso sanitário convencional, linha ravena P9, DECA ou similar, c/caixa de descarga de sobrepôr AKROS ou similar, assento plastico universal branco, conjunto de fixação, tubo de descida de embutir e engate plástico	Louças e Metais Sanitários	un	1,0000000	377,41	377,41
Composição Auxiliar	10549	ORSE	Encargos Complementares - Servente	Provisórios	h	2,3000000	3,72	8,55
Composição Auxiliar	10554	ORSE	Encargos Complementares - Encanador	Provisórios	h	2,3000000	3,65	8,39
Composição Auxiliar	1903	ORSE	Argamassa cimento e areia traço t-1 (1:3) - 1 saco cimento 50kg / 3 padiolas areia dim. 0.35 x 0.45 x 0.23 m - Confecção mecânica e transporte	Argamassas	m³	0,0150000	553,23	8,29
Composição Auxiliar	2477	ORSE	Rasgos em alvenaria para passagem de tubulação diâm 1 1/4" a 2"	Execução de Rasgos em Alvenaria e Concretos para Passagem de	m	1,5000000	10,44	15,66

Insumo	Código	Banco	Descrição	Tipo	Und	Quant.	Valor Unit	Total			
	00001030/SINAPI	ORSE	Caixa de descarga plastica para bacia / vaso sanitario, externa, capacidade 9litros, puxador fio de nylon, nao inclusocano, bolsa, engate	Material	un	1,0000000	43,50	43,50			
	00002696/SINAPI	ORSE	Encanador ou bombeiro hidraulico (horista)	Mão de Obra	h	2,3000000	18,21	41,88			
	00006111/SINAPI	ORSE	Servente de obras (horista)	Mão de Obra	h	2,3000000	13,65	31,39			
	00006138/SINAPI	ORSE	Anel de vedacao, pvc flexivel, 100 mm, para saida de bacia / vaso sanitario	Material	un	1,0000000	8,73	8,73			
	00006141/SINAPI	ORSE	Engate/rabicho flexivel plastico (pvc ou abs) branco 1/2 " x 30 cm	Material	un	1,0000000	4,84	4,84			
	230	ORSE	Assento para vaso sanitário, plastico, universal, branco, padrão popular	Material	un	1,0000000	21,00	21,00			
	2410	ORSE	Vaso sanitário convencional, linha ravena P9, DECA ou similar	Material	un	1,0000000	149,90	149,90			
	6653	ORSE	Tube descida de embutir com curva para caixa de descarga de sobrepor tigre ou similar	Material	un	1,0000000	8,73	8,73			
	669	ORSE	Fixação para vaso sanitário, DECA SP13 ou similar	Material	cj	1,0000000	26,55	26,55			
						MO sem LS =>	46,56	LS =>	40,13	MO com LS =>	86,69
						Valor do BDI =>	100,69			Valor com BDI =>	478,10
						Quant. =>	1,0000000	Preço Total =>	478,10		

1.13.2	Código	Banco	Descrição	Tipo	Und	Quant.	Valor Unit	Total			
	00007181	SINAPI	CUMEEIRA PARA TELHA CERAMICA, COMPRIMENTO DE *41* CM, RENDIMENTO DE *3* TELHAS/M	Material	UN	1,0000000	2,33	2,33			
						MO sem LS =>	0,00	LS =>	0,00	MO com LS =>	0,00
						Valor do BDI =>	0,62			Valor com BDI =>	2,95
						Quant. =>	1,0000000	Preço Total =>	2,95		

1.13.3	Código	Banco	Descrição	Tipo	Und	Quant.	Valor Unit	Total			
Composição	86904	SINAPI	BANQUETE LOUÇA BRANCA SUSPENSO, 29,5 X 39CM OU EQUIVALENTE, PADRÃO POPULAR - FORNECIMENTO E INSTALAÇÃO. AF_01/2020	INHI - INSTALAÇÕES HIDROS SANITÁRIAS	UN	1,0000000	145,30	145,30			
Composição Auxiliar	88267	SINAPI	ENCANADOR OU BOMBEIRO HIDRÁULICO COM ENCARGOS COMPLEMENTARES	SEDI - SERVIÇOS DIVERSOS	H	0,3870000	21,05	8,14			
Composição Auxiliar	88316	SINAPI	SERVENTE COM ENCARGOS COMPLEMENTARES	SEDI - SERVIÇOS DIVERSOS	H	0,1886000	17,31	3,26			
Insumo	00004351	SINAPI	PARAFUSO NIQUELADO 3 1/2" COM ACABAMENTO CROMADO PARA FIXAR PEÇA SANITARIA, INCLUI PORCA CEGA, ARRUELA E BUCHA DE NYLON TAMANHO S-8	Material	UN	2,0000000	18,41	36,82			
Insumo	00010425	SINAPI	LAVATORIO DE LOUCA BRANCA, SUSPENSO (SEM COLUNA), DIMENSOES *40 X 30* CM	Material	UN	1,0000000	93,93	93,93			
Insumo	00037329	SINAPI	REJUNTE EPOXI, QUALQUER COR	Material	KG	0,0304000	103,88	3,15			
						MO sem LS =>	4,67	LS =>	4,02	MO com LS =>	8,69
						Valor do BDI =>	38,76			Valor com BDI =>	184,06
						Quant. =>	1,0000000	Preço Total =>	184,06		

1.13.4	Código	Banco	Descrição	Tipo	Und	Quant.	Valor Unit	Total			
Composição	86933	SINAPI	BANCADA DE MÁRMORE SINTÉTICO 120 X 60CM, COM CUBA INTEGRADA, INCLUSO SIFÃO TIPO GARRAFA EM PVC, VÁLVULA EM PLÁSTICO CROMADO TIPO AMERICANA E TORNEIRA CROMADA LONGA, DE PAREDE, PADRÃO POPULAR - FORNECIMENTO E INSTALAÇÃO. AF_01/2020	INHI - INSTALAÇÕES HIDROS SANITÁRIAS	UN	1,0000000	356,44	356,44			
Composição Auxiliar	86880	SINAPI	VÁLVULA EM PLÁSTICO CROMADO TIPO AMERICANA 3.1/2" X 1.1/2" SEM ADAPTADOR PARA PIA - FORNECIMENTO E INSTALAÇÃO. AF_01/2020	INHI - INSTALAÇÕES HIDROS SANITÁRIAS	UN	1,0000000	24,64	24,64			
Composição Auxiliar	86882	SINAPI	SIFÃO DO TIPO GARRAFA/COPO EM PVC 1.1/4 X 1.1/2" - FORNECIMENTO E INSTALAÇÃO. AF_01/2020	INHI - INSTALAÇÕES HIDROS SANITÁRIAS	UN	1,0000000	20,67	20,67			
Composição Auxiliar	86894	SINAPI	BANCADA DE MÁRMORE SINTÉTICO, DE 120 X 60CM, COM CUBA INTEGRADA - FORNECIMENTO E INSTALAÇÃO. AF_01/2020	INHI - INSTALAÇÕES HIDROS SANITÁRIAS	UN	1,0000000	226,21	226,21			
Composição Auxiliar	86911	SINAPI	TORNEIRA CROMADA LONGA, DE PAREDE, 1/2" OU 3/4", PARA PIA DE COZINHA, PADRÃO POPULAR - FORNECIMENTO E INSTALAÇÃO. AF_01/2020	INHI - INSTALAÇÕES HIDROS SANITÁRIAS	UN	1,0000000	84,92	84,92			
						MO sem LS =>	15,58	LS =>	13,43	MO com LS =>	29,01
						Valor do BDI =>	95,09			Valor com BDI =>	451,53
						Quant. =>	1,0000000	Preço Total =>	451,53		

1.13.5	Código	Banco	Descrição	Tipo	Und	Quant.	Valor Unit	Total			
Composição	86927	SINAPI	TANQUE DE MÁRMORE SINTÉTICO SUSPENSO, 22L OU EQUIVALENTE, INCLUSO SIFÃO TIPO GARRAFA EM PVC, VÁLVULA PLÁSTICA E TORNEIRA DE METAL CROMADO PADRÃO POPULAR - FORNEC. E INSTALAÇÃO. AF_01/2020	INHI - INSTALAÇÕES HIDROS SANITÁRIAS	UN	1,0000000	320,52	320,52			
Composição Auxiliar	86876	SINAPI	TANQUE DE MÁRMORE SINTÉTICO SUSPENSO, 22L OU EQUIVALENTE - FORNECIMENTO E INSTALAÇÃO. AF_01/2020	INHI - INSTALAÇÕES HIDROS SANITÁRIAS	UN	1,0000000	238,56	238,56			
Composição Auxiliar	86879	SINAPI	VÁLVULA EM PLÁSTICO 1" PARA PIA, TANQUE OU LAVATÓRIO, COM OU SEM LADRÃO - FORNECIMENTO E INSTALAÇÃO. AF_01/2020	INHI - INSTALAÇÕES HIDROS SANITÁRIAS	UN	1,0000000	8,52	8,52			
Composição Auxiliar	86882	SINAPI	SIFÃO DO TIPO GARRAFA/COPO EM PVC 1.1/4 X 1.1/2" - FORNECIMENTO E INSTALAÇÃO. AF_01/2020	INHI - INSTALAÇÕES HIDROS SANITÁRIAS	UN	1,0000000	20,67	20,67			
Composição Auxiliar	86913	SINAPI	TORNEIRA CROMADA 1/2" OU 3/4" PARA TANQUE, PADRÃO POPULAR - FORNECIMENTO E INSTALAÇÃO. AF_01/2020	INHI - INSTALAÇÕES HIDROS SANITÁRIAS	UN	1,0000000	52,77	52,77			
						MO sem LS =>	12,86	LS =>	11,08	MO com LS =>	23,94
						Valor do BDI =>	85,51			Valor com BDI =>	406,03
						Quant. =>	1,0000000	Preço Total =>	406,03		

1.13.6	Código	Banco	Descrição	Tipo	Und	Quant.	Valor Unit	Total
Composição	2022	ORSE	Chuveiro simples de plástico (herc ref 1980 ou similar), c/ registro de pressão de pvc	Louças e Metais Sanitários	un	1,0000000	66,61	66,61
Composição Auxiliar	10549	ORSE	Encargos Complementares - Servente	Provisórios	h	1,0000000	3,72	3,72
Composição Auxiliar	10554	ORSE	Encargos Complementares - Encanador	Provisórios	h	1,0000000	3,65	3,65

Insumo	Código	Banco	Descrição	Tipo	Und	Quant.	Valor Unit	Total			
	00002696/SINA	ORSE	Encanador ou bombeiro hidraulico (horista)	Mão de Obra	h	1,0000000	18,21	18,21			
	00006038/SINA	ORSE	Registro de pressao pvc, roscavel, volante simples, de 1/2"	Material	un	1,0000000	4,56	4,56			
	00006111/SINA	ORSE	Servente de obras (horista)	Mão de Obra	h	1,0000000	13,65	13,65			
	00007608/SINA	ORSE	Ducha / chuveiro plastico simples, 5", branco, para acoplar em haste 1/2", agua fria	Material	un	1,0000000	9,28	9,28			
	00011680/SINA	ORSE	Braco ou haste com canopla plastica, 1/2", para chuveiro simples	Material	un	1,0000000	13,36	13,36			
	981	ORSE	Fita veda rosca 18mm	Material	m	0,8400000	0,22	0,18			
						MO sem LS =>	17,11	LS =>	14,75	MO com LS =>	31,86
						Valor do BDI =>	17,77			Valor com BDI =>	84,38
						Quant. =>	1,0000000			Preço Total =>	84,38

1.13.7	Código	Banco	Descrição	Tipo	Und	Quant.	Valor Unit	Total			
Composição	95546	SINAPI	KIT DE ACESSORIOS PARA BANHEIRO EM METAL CROMADO, 5 PECAS, INCLUSO FIXAÇÃO. AF_01/2020	INHI - INSTALAÇÕES HIDROS SANITÁRIAS	UN	1,0000000	116,17	116,17			
Composição Auxiliar	88267	SINAPI	ENCANADOR OU BOMBEIRO HIDRÁULICO COM ENCARGOS COMPLEMENTARES	SEDI - SERVIÇOS DIVERSOS	H	1,8970000	21,05	39,93			
Composição Auxiliar	88316	SINAPI	SERVENTE COM ENCARGOS COMPLEMENTARES	SEDI - SERVIÇOS DIVERSOS	H	0,5977000	17,31	10,34			
Insumo	00039398	SINAPI	KIT DE ACESSORIOS PARA BANHEIRO EM METAL CROMADO, 5 PECAS	Material	UN	1,0000000	65,90	65,90			
						MO sem LS =>	20,74	LS =>	17,88	MO com LS =>	38,62
						Valor do BDI =>	30,99			Valor com BDI =>	147,16
						Quant. =>	1,0000000			Preço Total =>	147,16

1.14	Código	Banco	Descrição	Tipo	Und	Quant.	Valor Unit	Total			
			PINTURAS					3.717,01			
1.14.1	Código	Banco	Descrição	Tipo	Und	Quant.	Valor Unit	Total			
Composição	88489	SINAPI	PINTURA ESMALTE ACRÍLICA PREMIUM, APLICAÇÃO MANUAL EM PAREDES, DUAS DEMAOS. AF_04/2023	PINT - PINTURAS	m²	1,0000000	10,88	10,88			
Composição Auxiliar	88310	SINAPI	PINTOR COM ENCARGOS COMPLEMENTARES	SEDI - SERVIÇOS DIVERSOS	H	0,1631000	23,73	3,87			
Composição Auxiliar	88316	SINAPI	SERVENTE COM ENCARGOS COMPLEMENTARES	SEDI - SERVIÇOS DIVERSOS	H	0,0544000	17,31	0,94			
Insumo	00007356	SINAPI	TINTA LATEX ACRILICA PREMIUM, COR BRANCO FOSCO	Material	L	0,2285000	26,57	6,07			
						MO sem LS =>	1,83	LS =>	1,58	MO com LS =>	3,41
						Valor do BDI =>	2,90			Valor com BDI =>	13,78
						Quant. =>	219,8000000			Preço Total =>	3.028,84

1.14.2	Código	Banco	Descrição	Tipo	Und	Quant.	Valor Unit	Total			
Composição	74065/003	SINAPI	PINTURA ESMALTE BRILHANTE PARA MADEIRA, DUAS DEMAOS, SOBRE FUNDO NIVELADOR BRANCO	PINT - PINTURAS	m²	1,0000000	24,72	24,72			
Composição Auxiliar	88310	SINAPI	PINTOR COM ENCARGOS COMPLEMENTARES	SEDI - SERVIÇOS DIVERSOS	H	0,4000000	23,73	9,49			
Composição Auxiliar	88316	SINAPI	SERVENTE COM ENCARGOS COMPLEMENTARES	SEDI - SERVIÇOS DIVERSOS	H	0,3500000	17,31	6,05			
Insumo	00003767	SINAPI	LIXA EM FOLHA PARA PAREDE OU MADEIRA, NUMERO 120, COR VERMELHA	Material	UN	0,4000000	1,01	0,40			
Insumo	00005318	SINAPI	DILUENTE AGUARRAS	Material	L	0,0400000	20,04	0,80			
Insumo	00007292	SINAPI	TINTA ESMALTE SINTETICO PREMIUM BRILHANTE	Material	L	0,1600000	30,25	4,84			
Insumo	00006086	SINAPI	!EM PROCESSO DE DESATIVACAO! FUNDO SINTETICO NIVELADOR BRANCO FOSCO PARA MADEIRA	Material	GL	0,0560000	56,24	3,14			
						MO sem LS =>	5,91	LS =>	5,10	MO com LS =>	11,01
						Valor do BDI =>	6,59			Valor com BDI =>	31,31
						Quant. =>	3,7500000			Preço Total =>	117,41

1.14.3	Código	Banco	Descrição	Tipo	Und	Quant.	Valor Unit	Total			
Composição	73924/001	SINAPI	PINTURA ESMALTE ALTO BRILHO, DUAS DEMAOS, SOBRE SUPERFICIE METALICA	PINT - PINTURAS	m²	1,0000000	28,56	28,56			
Composição Auxiliar	88310	SINAPI	PINTOR COM ENCARGOS COMPLEMENTARES	SEDI - SERVIÇOS DIVERSOS	H	0,5000000	23,73	11,86			
Composição Auxiliar	88316	SINAPI	SERVENTE COM ENCARGOS COMPLEMENTARES	SEDI - SERVIÇOS DIVERSOS	H	0,5000000	17,31	8,65			
Insumo	00003768	SINAPI	LIXA EM FOLHA PARA FERRO, NUMERO 150	Material	UN	0,6000000	3,03	1,81			
Insumo	00005318	SINAPI	DILUENTE AGUARRAS	Material	L	0,0700000	20,04	1,40			
Insumo	00007292	SINAPI	TINTA ESMALTE SINTETICO PREMIUM BRILHANTE	Material	L	0,1600000	30,25	4,84			
						MO sem LS =>	7,80	LS =>	6,73	MO com LS =>	14,53
						Valor do BDI =>	7,61			Valor com BDI =>	36,17
						Quant. =>	15,7800000			Preço Total =>	570,76

1.15	Código	Banco	Descrição	Tipo	Und	Quant.	Valor Unit	Total			
			CALÇADA DE PROTEÇÃO					2.150,84			
1.15.1	Código	Banco	Descrição	Tipo	Und	Quant.	Valor Unit	Total			
Composição	97082	SINAPI	ESCAVAÇÃO MANUAL DE VIGA DE BORDA PARA RADIER. AF_09/2021	FUES - FUNDAÇÕES E ESTRUTURAS	m³	1,0000000	50,26	50,26			
Composição Auxiliar	88316	SINAPI	SERVENTE COM ENCARGOS COMPLEMENTARES	SEDI - SERVIÇOS DIVERSOS	H	2,9040000	17,31	50,26			
						MO sem LS =>	19,04	LS =>	16,41	MO com LS =>	35,45
						Valor do BDI =>	13,40			Valor com BDI =>	63,66
						Quant. =>	6,4400000			Preço Total =>	409,97

1.15.2	Código	Banco	Descrição	Tipo	Und	Quant.	Valor Unit	Total
--------	--------	-------	-----------	------	-----	--------	------------	-------

Composição	103329	SINAPI	ALVENARIA DE VEDAÇÃO DE BLOCOS CERÂMICOS FURADOS NA HORIZONTAL DE 9X19X19 CM (ESPESSURA 9 CM) E ARGAMASSA DE ASSENTAMENTO COM PREPARO MANUAL. AF_12/2021	PARE - PAREDES/PAINÉIS	m²	1,0000000	76,00	76,00		
Composição Auxiliar	87369	SINAPI	ARGAMASSA TRAÇO 1:2:8 (EM VOLUME DE CIMENTO, CAL E AREIA MÉDIA ÚMIDA) PARA EMBOÇO/MASSA ÚNICA/ASSENTAMENTO DE ALVENARIA DE VEDAÇÃO, PREPARO MANUAL. AF_08/2019	SEDI - SERVIÇOS DIVERSOS	m³	0,0091000	648,52	5,90		
Composição Auxiliar	88309	SINAPI	PEDREIRO COM ENCARGOS COMPLEMENTARES	SEDI - SERVIÇOS DIVERSOS	H	1,6100000	21,93	35,30		
Composição Auxiliar	88316	SINAPI	SERVEnte COM ENCARGOS COMPLEMENTARES	SEDI - SERVIÇOS DIVERSOS	H	0,8050000	17,31	13,93		
Insumo	00007271	SINAPI	BLOCO CERAMICO / TIJOLO VAZADO PARA ALVENARIA DE VEDACAO, 8 FUIROS NA HORIZONTAL DE 9 X 19 X 19 CM (L X A X C)	Material	UN	28,3100000	0,70	19,81		
Insumo	00034557	SINAPI	TELA DE ACO SOLDADA GALVANIZADA/ZINCADA PARA ALVENARIA, FIO D = *1,20 A 1,70* MM, MALHA 15 X 15 MM, (C X L) *50 X 7,5* CM	Material	M	0,4200000	2,03	0,85		
Insumo	00037395	SINAPI	PINO DE ACO COM FURO, HASTE = 27 MM (ACAÓ DIRETA)	Material	CENTO	0,0050000	43,36	0,21		
					MO sem LS =>	20,38	LS =>	17,57	MO com LS =>	37,95
					Valor do BDI =>	20,27			Valor com BDI =>	96,27
					Quant. =>	12,8800000	Preço Total =>	1.239,95		

1.15.3	Código	Banco	Descrição	Tipo	Und	Quant.	Valor Unit	Total		
Composição	104737	SINAPI	REATERRO MANUAL DE VALAS, COM PLACA VIBRATÓRIA. AF_08/2023	MOVt - MOVIMENTO DE TERRA	m³	1,0000000	17,82	17,82		
Composição Auxiliar	5901	SINAPI	CAMINHÃO PIPA 10.000 L TRUCADO, PESO BRUTO TOTAL 23.000 KG, CARGA ÚTIL MÁXIMA 15.935 KG, DISTÂNCIA ENTRE EIXOS 4,8 M, POTÊNCIA 230 CV, INCLUSIVE TANQUE DE AÇO PARA TRANSPORTE DE ÁGUA - CHP DIURNO. AF_06/2014	CHOR - CUSTOS HORÁRIOS DE MÁQUINAS E EQUIPAMENTOS	CHP	0,0054000	303,64	1,63		
Composição Auxiliar	5903	SINAPI	CAMINHÃO PIPA 10.000 L TRUCADO, PESO BRUTO TOTAL 23.000 KG, CARGA ÚTIL MÁXIMA 15.935 KG, DISTÂNCIA ENTRE EIXOS 4,8 M, POTÊNCIA 230 CV, INCLUSIVE TANQUE DE AÇO PARA TRANSPORTE DE ÁGUA - CHI DIURNO. AF_06/2014	CHOR - CUSTOS HORÁRIOS DE MÁQUINAS E EQUIPAMENTOS	CHI	0,0006000	66,96	0,04		
Composição Auxiliar	88316	SINAPI	SERVEnte COM ENCARGOS COMPLEMENTARES	SEDI - SERVIÇOS DIVERSOS	H	0,8809000	17,31	15,24		
Composição Auxiliar	91277	SINAPI	PLACA VIBRATÓRIA REVERSÍVEL COM MOTOR 4 TEMPOS A GASOLINA, FORÇA CENTRÍFUGA DE 25 KN (2500 KGF), POTÊNCIA 5,5 CV - CHP DIURNO. AF_08/2015	CHOR - CUSTOS HORÁRIOS DE MÁQUINAS E EQUIPAMENTOS	CHP	0,0942000	9,67	0,91		
					MO sem LS =>	5,83	LS =>	5,02	MO com LS =>	10,85
					Valor do BDI =>	4,75			Valor com BDI =>	22,57
					Quant. =>	0,4300000	Preço Total =>	9,70		

1.15.4	Código	Banco	Descrição	Tipo	Und	Quant.	Valor Unit	Total		
Composição	94962	SINAPI	CONCRETO MAGRO PARA LASTRO, TRAÇO 1:4,5:4,5 (EM MASSA SECA DE CIMENTO/ AREIA MÉDIA/ BRITA 1) - PREPARO MECÂNICO COM BETONEIRA 400 L. AF_05/2021	FUES - FUNDAÇÕES E ESTRUTURAS	m³	1,0000000	365,64	365,64		
Composição Auxiliar	88316	SINAPI	SERVEnte COM ENCARGOS COMPLEMENTARES	SEDI - SERVIÇOS DIVERSOS	H	2,3433000	17,31	40,56		
Composição Auxiliar	88377	SINAPI	OPERADOR DE BETONEIRA ESTACIONÁRIA/MISTURADOR COM ENCARGOS COMPLEMENTARES	SEDI - SERVIÇOS DIVERSOS	H	1,4811000	14,39	21,31		
Composição Auxiliar	88830	SINAPI	BETONEIRA CAPACIDADE NOMINAL DE 400 L, CAPACIDADE DE MISTURA 280 L, MOTOR ELÉTRICO TRIFÁSICO POTÊNCIA DE 2 CV, SEM CARREGADOR - CHP DIURNO. AF_05/2023	CHOR - CUSTOS HORÁRIOS DE MÁQUINAS E EQUIPAMENTOS	CHP	0,7623000	1,64	1,25		
Composição Auxiliar	88831	SINAPI	BETONEIRA CAPACIDADE NOMINAL DE 400 L, CAPACIDADE DE MISTURA 280 L, MOTOR ELÉTRICO TRIFÁSICO POTÊNCIA DE 2 CV, SEM CARREGADOR - CHI DIURNO. AF_05/2023	CHOR - CUSTOS HORÁRIOS DE MÁQUINAS E EQUIPAMENTOS	CHI	0,7188000	0,37	0,26		
Insumo	00000370	SINAPI	AREIA MÉDIA - POSTO JAZIDA/FORNECEDOR (RETIRADO NA JAZIDA, SEM TRANSPORTE)	Material	m³	0,8269000	120,00	99,22		
Insumo	00001379	SINAPI	CIMENTO PORTLAND COMPOSTO CP II-32	Material	KG	212,0194000	0,70	148,41		
Insumo	00004721	SINAPI	PEDRA BRITADA N. 1 (9,5 A 19 MM) POSTO PEDREIRA/FORNECEDOR, SEM FRETE	Material	m³	0,5782000	94,50	54,63		
					MO sem LS =>	23,60	LS =>	20,35	MO com LS =>	43,95
					Valor do BDI =>	97,55			Valor com BDI =>	463,19
					Quant. =>	0,3900000	Preço Total =>	180,64		

1.15.5	Código	Banco	Descrição	Tipo	Und	Quant.	Valor Unit	Total		
Composição	74157/004	SINAPI	LANÇAMENTO/APLICACAO MANUAL DE CONCRETO EM FUNDACOES	FUES - FUNDAÇÕES E ESTRUTURAS	m³	1,0000000	114,43	114,43		
Composição Auxiliar	88309	SINAPI	PEDREIRO COM ENCARGOS COMPLEMENTARES	SEDI - SERVIÇOS DIVERSOS	H	1,6500000	21,93	36,18		
Composição Auxiliar	88316	SINAPI	SERVEnte COM ENCARGOS COMPLEMENTARES	SEDI - SERVIÇOS DIVERSOS	H	4,5000000	17,31	77,89		
Composição Auxiliar	90586	SINAPI	VIBRADOR DE IMERSÃO, DIÂMETRO DE PONTEIRA 45MM, MOTOR ELÉTRICO TRIFÁSICO POTÊNCIA DE 2 CV - CHP DIURNO. AF_06/2015	CHOR - CUSTOS HORÁRIOS DE MÁQUINAS E EQUIPAMENTOS	CHP	0,3000000	1,22	0,36		
					MO sem LS =>	44,31	LS =>	38,20	MO com LS =>	82,51
					Valor do BDI =>	30,52			Valor com BDI =>	144,95
					Quant. =>	0,3900000	Preço Total =>	56,53		

1.15.6	Código	Banco	Descrição	Tipo	Und	Quant.	Valor Unit	Total		
Composição	87878	SINAPI	CHAPISCO APLICADO EM ALVENARIAS E ESTRUTURAS DE CONCRETO INTERNAS, COM COLHER DE PEDREIRO. ARGAMASSA TRAÇO 1:3 COM PREPARO MANUAL. AF_10/2022	REVE - REVESTIMENTO E TRATAMENTO DE SUPERFÍCIES	m²	1,0000000	4,15	4,15		
Composição Auxiliar	87377	SINAPI	ARGAMASSA TRAÇO 1:3 (EM VOLUME DE CIMENTO E AREIA GROSSA ÚMIDA) PARA CHAPISCO CONVENCIONAL, PREPARO MANUAL. AF_08/2019	SEDI - SERVIÇOS DIVERSOS	m³	0,0037000	600,85	2,22		
Composição Auxiliar	88309	SINAPI	PEDREIRO COM ENCARGOS COMPLEMENTARES	SEDI - SERVIÇOS DIVERSOS	H	0,0681000	21,93	1,49		
Composição Auxiliar	88316	SINAPI	SERVEnte COM ENCARGOS COMPLEMENTARES	SEDI - SERVIÇOS DIVERSOS	H	0,0255000	17,31	0,44		
					MO sem LS =>	1,04	LS =>	0,89	MO com LS =>	1,93
					Valor do BDI =>	1,10			Valor com BDI =>	5,25

Quant. => 4,8300000 Preço Total => 25,35

1.15.7	Código	Banco	Descrição	Tipo	Und	Quant.	Valor Unit	Total	
Composição	87794	SINAPI	EMBOÇO OU MASSA ÚNICA EM ARGAMASSA TRAÇO 1:2:8, PREPARO MANUAL, APLICADA MANUALMENTE EM PANOS CEGOS DE FACHADA (SEM PRESENÇA DE VÃOS), ESPESSURA DE 25 MM. AF_09/2022	REVE - REVESTIMENTO E TRATAMENTO DE SUPERFÍCIES	m²	1,0000000	37,38	37,38	
Composição Auxiliar	87369	SINAPI	ARGAMASSA TRAÇO 1:2:8 (EM VOLUME DE CIMENTO, CAL E AREIA MÉDIA ÚMIDA) PARA EMBOÇO/MASSA ÚNICA/ASSENTAMENTO DE ALVENARIA DE VEDAÇÃO, PREPARO MANUAL. AF_08/2019	SEDI - SERVIÇOS DIVERSOS	m³	0,0293000	648,52	19,00	
Composição Auxiliar	88309	SINAPI	PEDREIRO COM ENCARGOS COMPLEMENTARES	SEDI - SERVIÇOS DIVERSOS	H	0,4090000	21,93	8,96	
Composição Auxiliar	88316	SINAPI	SERVEENTE COM ENCARGOS COMPLEMENTARES	SEDI - SERVIÇOS DIVERSOS	H	0,4090000	17,31	7,07	
Insumo	00037411	SINAPI	TELA DE AÇO SOLDADA GALVANIZADA/ZINCADA PARA ALVENARIA, FIO D = *1,24 MM, MALHA 25 X 25 MM	Material	m²	0,1581000	14,89	2,35	
				MO sem LS =>	8,48	LS =>	7,31	MO com LS =>	15,79
				Valor do BDI =>	9,97			Valor com BDI =>	47,35
						Quant. =>	4,8300000	Preço Total =>	228,70

1.16	CAIXA DE INSPEÇÃO							203,61	
1.16.1	Código	Banco	Descrição	Tipo	Und	Quant.	Valor Unit	Total	
Composição	98111	SINAPI	CAIXA DE INSPEÇÃO PARA ATERRAMENTO, CIRCULAR, EM POLIETILENO, DIÂMETRO INTERNO = 0,3 M. AF_12/2020	INHI - INSTALAÇÕES HIDROS SANITÁRIAS	UN	1,0000000	53,58	53,58	
Composição Auxiliar	101618	SINAPI	PREPARO DE FUNDO DE VALA COM LARGURA MENOR QUE 1,5 M, COM CAMADA DE AREIA, LANÇAMENTO MANUAL. AF_08/2020	MOVTV - MOVIMENTO DE TERRA	m³	0,0141000	232,28	3,27	
Composição Auxiliar	88309	SINAPI	PEDREIRO COM ENCARGOS COMPLEMENTARES	SEDI - SERVIÇOS DIVERSOS	H	0,1384000	21,93	3,03	
Composição Auxiliar	88316	SINAPI	SERVEENTE COM ENCARGOS COMPLEMENTARES	SEDI - SERVIÇOS DIVERSOS	H	0,1088000	17,31	1,88	
Insumo	00034643	SINAPI	CAIXA DE INSPECAO PARA ATERRAMENTO E PARA RAIOS, EM POLIPROPILENO, DIAMETRO = 300 MM X ALTURA = 400 MM	Material	UN	1,0000000	45,40	45,40	
				MO sem LS =>	2,50	LS =>	2,16	MO com LS =>	4,66
				Valor do BDI =>	14,29			Valor com BDI =>	67,87
						Quant. =>	3,0000000	Preço Total =>	203,61

1.17	CAIXA DE GORDURA							296,30	
1.17.1	Código	Banco	Descrição	Tipo	Und	Quant.	Valor Unit	Total	
Composição	98107	SINAPI	CAIXA DE GORDURA SIMPLES (CAPACIDADE: 36 L), RETANGULAR, EM ALVENARIA COM BLOCOS DE CONCRETO, DIMENSÕES INTERNAS = 0,2X0,4 M, ALTURA INTERNA = 0,8 M. AF_12/2020	INHI - INSTALAÇÕES HIDROS SANITÁRIAS	UN	1,0000000	233,90	233,90	
Composição Auxiliar	100475	SINAPI	ARGAMASSA TRAÇO 1:3 (EM VOLUME DE CIMENTO E AREIA MÉDIA ÚMIDA) COM ADIÇÃO DE IMPERMEABILIZANTE, PREPARO MECÂNICO COM BETONEIRA 400 L. AF_08/2019	SEDI - SERVIÇOS DIVERSOS	m³	0,0523000	711,30	37,20	
Composição Auxiliar	101616	SINAPI	PREPARO DE FUNDO DE VALA COM LARGURA MENOR QUE 1,5 M (ACERTO DO SOLO NATURAL). AF_08/2020	MOVTV - MOVIMENTO DE TERRA	m²	0,3500000	5,05	1,76	
Composição Auxiliar	87316	SINAPI	ARGAMASSA TRAÇO 1:4 (EM VOLUME DE CIMENTO E AREIA GROSSA ÚMIDA) PARA CHAPISCO CONVENCIONAL, PREPARO MECÂNICO COM BETONEIRA 400 L. AF_08/2019	SEDI - SERVIÇOS DIVERSOS	m³	0,0115000	434,29	4,99	
Composição Auxiliar	88309	SINAPI	PEDREIRO COM ENCARGOS COMPLEMENTARES	SEDI - SERVIÇOS DIVERSOS	H	2,6250000	21,93	57,56	
Composição Auxiliar	88316	SINAPI	SERVEENTE COM ENCARGOS COMPLEMENTARES	SEDI - SERVIÇOS DIVERSOS	H	2,0625000	17,31	35,70	
Composição Auxiliar	94970	SINAPI	CONCRETO FCK = 20MPA, TRAÇO 1:2,7:3 (EM MASSA SECA DE CIMENTO/ AREIA MÉDIA BRITA 1) - PREPARO MECÂNICO COM BETONEIRA 600 L. AF_05/2021	FUES - FUNDAÇÕES E ESTRUTURAS	m³	0,0223000	432,37	9,64	
Composição Auxiliar	97733	SINAPI	PEÇA RETANGULAR PRÉ-MOLDADA, VOLUME DE CONCRETO DE ATÉ 10 LITROS, TAXA DE AÇO APROXIMADA DE 30KG/M³. AF_03/2024	FUES - FUNDAÇÕES E ESTRUTURAS	m³	0,0132000	2.759,17	36,42	
Insumo	0000650	SINAPI	BLOCO DE VEDAÇÃO DE CONCRETO, 9 X 19 X 39 CM (CLASSE C - NBR 6136)	Material	UN	16,1590000	2,85	46,05	
Insumo	00002692	SINAPI	DESMOLDANTE PROTETOR PARA FORMAS DE MADEIRA, DE BASE OLEOSA EMULSIONADA EM AGUA	Material	L	0,0027000	9,15	0,02	
Insumo	00004491	SINAPI	PONTALETE *7,5 X 7,5* CM EM PINUS, MISTA OU EQUIVALENTE DA REGIAO - BRUTA	Material	M	0,0592000	14,16	0,83	
Insumo	00004517	SINAPI	SARRAFO *2,5 X 7,5* CM EM PINUS, MISTA OU EQUIVALENTE DA REGIAO - BRUTA	Material	M	0,0704000	4,95	0,34	
Insumo	00005069	SINAPI	PREGO DE AÇO POLIDO COM CABECA 17 X 27 (2 1/2 X 11)	Material	KG	0,0062000	20,74	0,12	
Insumo	00006193	SINAPI	TABUA NAO APARELHADA *2,5 X 20* CM, EM MACARANDUBA/MASSARANDUBA, ANGELIM OU EQUIVALENTE DA REGIAO - BRUTA	Material	M	0,2208000	14,83	3,27	
				MO sem LS =>	48,97	LS =>	42,21	MO com LS =>	91,18
				Valor do BDI =>	62,40			Valor com BDI =>	296,30
						Quant. =>	1,0000000	Preço Total =>	296,30

1.18	TANQUE SEPTICO							2.847,45
1.18.1	Código	Banco	Descrição	Tipo	Und	Quant.	Valor Unit	Total
Composição	99059	SINAPI	LOCAÇÃO CONVENCIONAL DE OBRA, UTILIZANDO GABARITO DE TÁBUAS CORRIDAS PONTALETADAS A CADA 2,00M - 2 UTILIZAÇÕES. AF_03/2024	SERT - SERVIÇOS TÉCNICOS	M	1,0000000	55,35	55,35
Composição Auxiliar	88239	SINAPI	AJUDANTE DE CARPINTEIRO COM ENCARGOS COMPLEMENTARES	SEDI - SERVIÇOS DIVERSOS	H	0,7247000	17,87	12,95
Composição Auxiliar	88262	SINAPI	CARPINTEIRO DE FORMAS COM ENCARGOS COMPLEMENTARES	SEDI - SERVIÇOS DIVERSOS	H	0,7247000	21,48	15,56
Composição Auxiliar	91692	SINAPI	SERRA CIRCULAR DE BANCADA COM MOTOR ELÉTRICO POTÊNCIA DE 5HP, COM COIFA PARA DISCO 10" - CHP DIURNO. AF_08/2015	CHOR - CUSTOS HORÁRIOS DE MÁQUINAS E EQUIPAMENTOS	CHP	0,0070000	21,50	0,15
Composição Auxiliar	91693	SINAPI	SERRA CIRCULAR DE BANCADA COM MOTOR ELÉTRICO POTÊNCIA DE 5HP, COM COIFA PARA DISCO 10" - CHI DIURNO. AF_08/2015	CHOR - CUSTOS HORÁRIOS DE MÁQUINAS E EQUIPAMENTOS	CHI	0,0280000	20,44	0,57

Composição Auxiliar	94974	SINAPI	CONCRETO MAGRO PARA LASTRO, TRAÇO 1:4,5:4,5 (EM MASSA SECA DE CIMENTO/ AREIA MÉDIA/ BRITA 1) - PREPARO MANUAL. AF_05/2021	FUES - FUNDAÇÕES E ESTRUTURAS	m³	0,0040000	420,92	1,68		
Insumo	00004417	SINAPI	SARRAFO NAO APARELHADO *2,5 X 7* CM, EM MACARANDUBA/MASSARANDUBA, ANGELIM, PEROBA-ROSA OU EQUIVALENTE DA REGIAO - BRUTA	Material	M	0,7445000	5,71	4,25		
Insumo	00004433	SINAPI	CAIBRO NAO APARELHADO *6 X 6* CM, EM MACARANDUBA/MASSARANDUBA, ANGELIM OU EQUIVALENTE DA REGIAO - BRUTA	Material	M	0,4125000	20,53	8,46		
Insumo	00005068	SINAPI	PREGO DE ACO POLIDO COM CABECA 17 X 21 (2 X 11)	Material	KG	0,1110000	20,34	2,25		
Insumo	00007356	SINAPI	TINTA LATEX ACRILICA PREMIUM, COR BRANCO FOSCO	Material	L	0,0256000	26,57	0,68		
Insumo	00010567	SINAPI	TABUA *2,5 X 23* CM EM PINUS, MISTA OU EQUIVALENTE DA REGIAO - BRUTA	Material	M	0,5500000	16,00	8,80		
				MO sem LS =>		11,82	LS =>	10,18	MO com LS =>	22,00
				Valor do BDI =>		14,76			Valor com BDI =>	70,11
							Quant. =>	6,5200000	Preço Total =>	457,11

1.18.2	Código	Banco	Descrição	Tipo	Und	Quant.	Valor Unit	Total		
Composição	172011	SBC	ESCAVACAO MANUAL TERRENO 2a CATEGORIA	URBANIZACAO	m³	1,0000000	66,74	66,74		
Insumo	099525	SBC	FEITOR/ENCARREGADO	Mão de Obra	H	0,1070000	20,19	2,16		
Insumo	099900	SBC	SERVENTE	Mão de Obra	H	4,7210000	13,68	64,58		
				MO sem LS =>		35,85	LS =>	30,89	MO com LS =>	66,74
				Valor do BDI =>		17,80			Valor com BDI =>	84,54
							Quant. =>	3,7900000	Preço Total =>	320,40

1.18.3	Código	Banco	Descrição	Tipo	Und	Quant.	Valor Unit	Total		
Composição	83534	SINAPI	LASTRO DE CONCRETO, PREPARO MECÂNICO, INCLUSOS ADITIVO IMPERMEABILIZANTE, LANÇAMENTO E ADENSAMENTO	FUES - FUNDAÇÕES E ESTRUTURAS	m³	1,0000000	703,76	703,76		
Composição Auxiliar	88309	SINAPI	PEDREIRO COM ENCARGOS COMPLEMENTARES	SEDI - SERVIÇOS DIVERSOS	H	2,0000000	21,93	43,86		
Composição Auxiliar	88316	SINAPI	SERVENTE COM ENCARGOS COMPLEMENTARES	SEDI - SERVIÇOS DIVERSOS	H	6,0000000	17,31	103,86		
Composição Auxiliar	94962	SINAPI	CONCRETO MAGRO PARA LASTRO, TRAÇO 1:4,5:4,5 (EM MASSA SECA DE CIMENTO/ AREIA MÉDIA/ BRITA 1) - PREPARO MECÂNICO COM BETONEIRA 400 L. AF_05/2021	FUES - FUNDAÇÕES E ESTRUTURAS	m³	1,0000000	365,64	365,64		
Insumo	00000123	SINAPI	ADITIVO IMPERMEABILIZANTE DE PEGA NORMAL PARA ARGAMASSAS E CONCRETOS SEM ARMACAO, LIQUIDO E ISENTO DE CLORETOS	Material	L	20,0000000	9,52	190,40		
				MO sem LS =>		80,90	LS =>	69,73	MO com LS =>	150,63
				Valor do BDI =>		187,76			Valor com BDI =>	891,52
							Quant. =>	0,1700000	Preço Total =>	151,55

1.18.4	Código	Banco	Descrição	Tipo	Und	Quant.	Valor Unit	Total		
Composição	74157/004	SINAPI	LANCAMENTO/APLICACAO MANUAL DE CONCRETO EM FUNDACOES	FUES - FUNDAÇÕES E ESTRUTURAS	m³	1,0000000	114,43	114,43		
Composição Auxiliar	88309	SINAPI	PEDREIRO COM ENCARGOS COMPLEMENTARES	SEDI - SERVIÇOS DIVERSOS	H	1,6500000	21,93	36,18		
Composição Auxiliar	88316	SINAPI	SERVENTE COM ENCARGOS COMPLEMENTARES	SEDI - SERVIÇOS DIVERSOS	H	4,5000000	17,31	77,89		
Composição Auxiliar	90586	SINAPI	VIBRADOR DE IMERSÃO, DIÂMETRO DE PONTEIRA 45MM, MOTOR ELÉTRICO TRIFÁSICO POTÊNCIA DE 2 CV - CHP DIURNO. AF_06/2015	CHOR - CUSTOS HORÁRIOS DE MÁQUINAS E EQUIPAMENTOS	CHP	0,3000000	1,22	0,36		
				MO sem LS =>		44,31	LS =>	38,20	MO com LS =>	82,51
				Valor do BDI =>		30,52			Valor com BDI =>	144,95
							Quant. =>	0,1700000	Preço Total =>	24,64

1.18.5	Código	Banco	Descrição	Tipo	Und	Quant.	Valor Unit	Total		
Composição	103329	SINAPI	ALVENARIA DE VEDAÇÃO DE BLOCOS CERÂMICOS FURADOS NA HORIZONTAL DE 9X19X19 CM (ESPESSURA 9 CM) E ARGAMASSA DE ASSENTAMENTO COM PREPARO MANUAL. AF_12/2021	PARE - PAREDES/PAINAIS	m²	1,0000000	76,00	76,00		
Composição Auxiliar	87369	SINAPI	ARGAMASSA TRAÇO 1:2:8 (EM VOLUME DE CIMENTO, CAL E AREIA MÉDIA ÚMIDA) PARA EMBOÇO/MASSA ÚNICA/ASSENTAMENTO DE ALVENARIA DE VEDAÇÃO, PREPARO MANUAL. AF_08/2019	SEDI - SERVIÇOS DIVERSOS	m³	0,0091000	648,52	5,90		
Composição Auxiliar	88309	SINAPI	PEDREIRO COM ENCARGOS COMPLEMENTARES	SEDI - SERVIÇOS DIVERSOS	H	1,6100000	21,93	35,30		
Composição Auxiliar	88316	SINAPI	SERVENTE COM ENCARGOS COMPLEMENTARES	SEDI - SERVIÇOS DIVERSOS	H	0,8050000	17,31	13,93		
Insumo	00007271	SINAPI	BLOCO CERAMICO / TIJOLO VAZADO PARA ALVENARIA DE VEDACAO, 8 FUROS NA HORIZONTAL DE 9 X 19 X 19 CM (L X A X C)	Material	UN	28,3100000	0,70	19,81		
Insumo	00034557	SINAPI	TELA DE ACO SOLDADA GALVANIZADA/ZINCADA PARA ALVENARIA, FIO D = *1,20 A 1,70* MM, MALHA 15 X 15 MM, (C X L) *50 X 7,5* CM	Material	M	0,4200000	2,03	0,85		
Insumo	00037395	SINAPI	PINO DE ACO COM FURO, HASTE = 27 MM (ACAO DIRETA)	Material	CENTO	0,0050000	43,36	0,21		
				MO sem LS =>		20,38	LS =>	17,57	MO com LS =>	37,95
				Valor do BDI =>		20,27			Valor com BDI =>	96,27
							Quant. =>	10,6900000	Preço Total =>	1.029,12

1.18.6	Código	Banco	Descrição	Tipo	Und	Quant.	Valor Unit	Total
Composição	87878	SINAPI	CHAPISCO APLICADO EM ALVENARIAS E ESTRUTURAS DE CONCRETO INTERNAS, COM COLHER DE PEDREIRO. ARGAMASSA TRAÇO 1:3 COM PREPARO MANUAL. AF_10/2022	REVE - REVESTIMENTO E TRATAMENTO DE SUPERFÍCIES	m²	1,0000000	4,15	4,15
Composição Auxiliar	87377	SINAPI	ARGAMASSA TRAÇO 1:3 (EM VOLUME DE CIMENTO E AREIA GROSSA ÚMIDA) PARA CHAPISCO CONVENCIONAL, PREPARO MANUAL. AF_08/2019	SEDI - SERVIÇOS DIVERSOS	m³	0,0037000	600,85	2,22
Composição Auxiliar	88309	SINAPI	PEDREIRO COM ENCARGOS COMPLEMENTARES	SEDI - SERVIÇOS DIVERSOS	H	0,0681000	21,93	1,49
Composição Auxiliar	88316	SINAPI	SERVENTE COM ENCARGOS COMPLEMENTARES	SEDI - SERVIÇOS DIVERSOS	H	0,0255000	17,31	0,44

MO sem LS => 1,04 LS => 0,89 MO com LS => 1,93
Valor do BDI => 1,10 Valor com BDI => 5,25
Quant. => 9,7800000 Preço Total => 51,34

1.18.7	Código	Banco	Descrição	Tipo	Und	Quant.	Valor Unit	Total	
Composição	87794	SINAPI	EMBOÇO OU MASSA ÚNICA EM ARGAMASSA TRAÇO 1:2:8, PREPARO MANUAL, APLICADA MANUALMENTE EM PANOS CEGOS DE FACHADA (SEM PRESENÇA DE VÃOS), ESPESSURA DE 25 MM. AF_09/2022	REVE - REVESTIMENTO E TRATAMENTO DE SUPERFÍCIES	m²	1,0000000	37,38	37,38	
Composição Auxiliar	87369	SINAPI	ARGAMASSA TRAÇO 1:2:8 (EM VOLUME DE CIMENTO, CAL E AREIA MÉDIA ÚMIDA) PARA EMBOÇO/MASSA ÚNICA/ASSENTAMENTO DE ALVENARIA DE VEDAÇÃO, PREPARO MANUAL. AF_08/2019	SEDI - SERVIÇOS DIVERSOS	m³	0,0293000	648,52	19,00	
Composição Auxiliar	88309	SINAPI	PEDREIRO COM ENCARGOS COMPLEMENTARES	SEDI - SERVIÇOS DIVERSOS	H	0,4090000	21,93	8,96	
Composição Auxiliar	88316	SINAPI	SERVEENTE COM ENCARGOS COMPLEMENTARES	SEDI - SERVIÇOS DIVERSOS	H	0,4090000	17,31	7,07	
Insumo	00037411	SINAPI	TELA DE AÇO SOLDADA GALVANIZADA/ZINCADA PARA ALVENARIA, FIO D = *1,24 MM, MALHA 25 X 25 MM	Material	m²	0,1581000	14,89	2,35	
				MO sem LS =>	8,48	LS =>	7,31	MO com LS =>	15,79
				Valor do BDI =>	9,97			Valor com BDI =>	47,35
						Quant. =>	9,7800000	Preço Total =>	463,08

1.18.8	Código	Banco	Descrição	Tipo	Und	Quant.	Valor Unit	Total	
Composição	92522	SINAPI	MONTAGEM E DESMONTAGEM DE FÔRMA DE LAJE MACIÇA, PÉ-DIREITO SIMPLES, EM CHAPA DE MADEIRA COMPENSADA RESINADA, 8 UTILIZAÇÕES. AF_09/2020	FUES - FUNDAÇÕES E ESTRUTURAS	m²	1,0000000	30,67	30,67	
Composição Auxiliar	88239	SINAPI	AJUDANTE DE CARPINTEIRO COM ENCARGOS COMPLEMENTARES	SEDI - SERVIÇOS DIVERSOS	H	0,0990000	17,87	1,76	
Composição Auxiliar	88262	SINAPI	CARPINTEIRO DE FORMAS COM ENCARGOS COMPLEMENTARES	SEDI - SERVIÇOS DIVERSOS	H	0,5430000	21,48	11,66	
Composição Auxiliar	92267	SINAPI	FABRICAÇÃO DE FÔRMA PARA LAJES, EM CHAPA DE MADEIRA COMPENSADA RESINADA, E = 17 MM. AF_09/2020	FUES - FUNDAÇÕES E ESTRUTURAS	m²	0,1950000	29,62	5,77	
Insumo	00002692	SINAPI	DESMOLDANTE PROTETOR PARA FORMAS DE MADEIRA, DE BASE OLEOSA EMULSIONADA EM AGUA	Material	L	0,0100000	9,15	0,09	
Insumo	00010749	SINAPI	LOCAÇÃO DE ESCORA METALICA TELESCOPICA, COM ALTURA REGULAVEL DE *1,80* A *3,20* M, COM CAPACIDADE DE CARGA DE NO MINIMO 1000 KGf (10 KN), INCLUSO TRIPE E FORCADO	Equipamento	UNXMES	0,3970000	17,57	6,97	
Insumo	00040270	SINAPI	VIGA DE ESCORAMENTO H20, DE MADEIRA, PESO DE 5,00 A 5,20 KG/M, COM EXTREMIDADES PLASTICAS	Material	M	0,0380000	116,53	4,42	
				MO sem LS =>	5,52	LS =>	4,75	MO com LS =>	10,27
				Valor do BDI =>	8,18			Valor com BDI =>	38,85
						Quant. =>	2,4200000	Preço Total =>	94,01

1.18.9	Código	Banco	Descrição	Tipo	Und	Quant.	Valor Unit	Total	
Composição	92769	SINAPI	ARMAÇÃO DE LAJE DE ESTRUTURA CONVENCIONAL DE CONCRETO ARMADO UTILIZANDO AÇO CA-50 DE 6,3 MM - MONTAGEM. AF_06/2022	FUES - FUNDAÇÕES E ESTRUTURAS	KG	1,0000000	11,58	11,58	
Composição Auxiliar	88238	SINAPI	AJUDANTE DE ARMADOR COM ENCARGOS COMPLEMENTARES	SEDI - SERVIÇOS DIVERSOS	H	0,0098000	17,96	0,17	
Composição Auxiliar	88245	SINAPI	ARMADOR COM ENCARGOS COMPLEMENTARES	SEDI - SERVIÇOS DIVERSOS	H	0,0597000	21,75	1,29	
Composição Auxiliar	92801	SINAPI	CORTE E DOBRA DE AÇO CA-50, DIÂMETRO DE 6,3 MM. AF_06/2022	FUES - FUNDAÇÕES E ESTRUTURAS	KG	1,0000000	9,21	9,21	
Insumo	00039017	SINAPI	ESPACADOR / DISTANCIADOR CIRCULAR COM ENTRADA LATERAL, EM PLASTICO, PARA VERGALHAO *4,2 A 12,5* MM, COBRIMENTO 20 MM	Material	UN	1,3330000	0,22	0,29	
Insumo	00043132	SINAPI	ARAME RECOZIDO 16 BWG, D = 1,65 MM (0,016 KG/M) OU 18 BWG, D = 1,25 MM (0,01 KG/M)	Material	KG	0,0250000	25,00	0,62	
				MO sem LS =>	0,90	LS =>	0,77	MO com LS =>	1,67
				Valor do BDI =>	3,08			Valor com BDI =>	14,66
						Quant. =>	8,8200000	Preço Total =>	129,30

1.18.10	Código	Banco	Descrição	Tipo	Und	Quant.	Valor Unit	Total	
Composição	94966	SINAPI	CONCRETO FCK = 30MPA, TRAÇO 1:2,1:2,5 (EM MASSA SECA DE CIMENTO/ AREIA MÉDIA BRITA 1) - PREPARO MECÂNICO COM BETONEIRA 400 L. AF_05/2021	FUES - FUNDAÇÕES E ESTRUTURAS	m³	1,0000000	474,88	474,88	
Composição Auxiliar	88316	SINAPI	SERVEENTE COM ENCARGOS COMPLEMENTARES	SEDI - SERVIÇOS DIVERSOS	H	2,2958000	17,31	39,74	
Composição Auxiliar	88377	SINAPI	OPERADOR DE BETONEIRA ESTACIONÁRIA/MISTURADOR COM ENCARGOS COMPLEMENTARES	SEDI - SERVIÇOS DIVERSOS	H	1,4490000	14,39	20,85	
Composição Auxiliar	88830	SINAPI	BETONEIRA CAPACIDADE NOMINAL DE 400 L, CAPACIDADE DE MISTURA 280 L, MOTOR ELÉTRICO TRIFÁSICO POTÊNCIA DE 2 CV, SEM CARREGADOR - CHP DIURNO. AF_05/2023	CHOR - CUSTOS HORÁRIOS DE MÁQUINAS E EQUIPAMENTOS	CHP	0,7458000	1,64	1,22	
Composição Auxiliar	88831	SINAPI	BETONEIRA CAPACIDADE NOMINAL DE 400 L, CAPACIDADE DE MISTURA 280 L, MOTOR ELÉTRICO TRIFÁSICO POTÊNCIA DE 2 CV, SEM CARREGADOR - CHI DIURNO. AF_05/2023	CHOR - CUSTOS HORÁRIOS DE MÁQUINAS E EQUIPAMENTOS	CHI	0,7032000	0,37	0,26	
Insumo	00000370	SINAPI	AREIA MEDIA - POSTO JAZIDA/FORNECEDOR (RETIRADO NA JAZIDA, SEM TRANSPORTE)	Material	m³	0,7078000	120,00	84,93	
Insumo	00001379	SINAPI	CIMENTO PORTLAND COMPOSTO CP II-32	Material	KG	388,8826000	0,70	272,21	
Insumo	00004721	SINAPI	PEDRA BRITADA N. 1 (9,5 A 19 MM) POSTO PEDREIRA/FORNECEDOR, SEM FRETE	Material	m³	0,5892000	94,50	55,67	
				MO sem LS =>	23,12	LS =>	19,92	MO com LS =>	43,04
				Valor do BDI =>	126,69			Valor com BDI =>	601,57
						Quant. =>	0,1700000	Preço Total =>	102,26

1.18.11	Código	Banco	Descrição	Tipo	Und	Quant.	Valor Unit	Total
Composição	74157/004	SINAPI	LANCAMENTO/APLICAO MANUAL DE CONCRETO EM FUNDACOES	FUES - FUNDAÇÕES E ESTRUTURAS	m³	1,0000000	114,43	114,43
Composição Auxiliar	88309	SINAPI	PEDREIRO COM ENCARGOS COMPLEMENTARES	SEDI - SERVIÇOS DIVERSOS	H	1,6500000	21,93	36,18

Composição Auxiliar	88316	SINAPI	SERVENTE COM ENCARGOS COMPLEMENTARES	SEDI - SERVIÇOS DIVERSOS	H	4,5000000	17,31	77,89	
Composição Auxiliar	90586	SINAPI	VIBRADOR DE IMERSÃO, DIÂMETRO DE PONTEIRA 45MM, MOTOR ELÉTRICO TRIFÁSICO POTÊNCIA DE 2 CV - CHP DIURNO. AF_06/2015	CHOR - CUSTOS HORÁRIOS DE MÁQUINAS E EQUIPAMENTOS	CHP	0,3000000	1,22	0,36	
				MO sem LS =>	44,31	LS =>	38,20	MO com LS =>	82,51
				Valor do BDI =>	30,52			Valor com BDI =>	144,95
						Quant. =>	0,1700000	Preço Total =>	24,64

1.19			SUMIDOURO					1.441,08	
1.19.1	Código	Banco	Descrição	Tipo	Und	Quant.	Valor Unit	Total	
Composição	99059	SINAPI	LOCAÇÃO CONVENCIONAL DE OBRA, UTILIZANDO GABARITO DE TÁBUAS CORRIDAS PONTALETADAS A CADA 2,00M - 2 UTILIZAÇÕES. AF_03/2024	SERT - SERVIÇOS TÉCNICOS	M	1,0000000	55,35	55,35	
Composição Auxiliar	88239	SINAPI	AJUDANTE DE CARPINTEIRO COM ENCARGOS COMPLEMENTARES	SEDI - SERVIÇOS DIVERSOS	H	0,7247000	17,87	12,95	
Composição Auxiliar	88262	SINAPI	CARPINTEIRO DE FORMAS COM ENCARGOS COMPLEMENTARES	SEDI - SERVIÇOS DIVERSOS	H	0,7247000	21,48	15,56	
Composição Auxiliar	91692	SINAPI	SERRA CIRCULAR DE BANCADA COM MOTOR ELÉTRICO POTÊNCIA DE 5HP, COM COIFA PARA DISCO 10" - CHP DIURNO. AF_08/2015	CHOR - CUSTOS HORÁRIOS DE MÁQUINAS E EQUIPAMENTOS	CHP	0,0070000	21,50	0,15	
Composição Auxiliar	91693	SINAPI	SERRA CIRCULAR DE BANCADA COM MOTOR ELÉTRICO POTÊNCIA DE 5HP, COM COIFA PARA DISCO 10" - CHI DIURNO. AF_08/2015	CHOR - CUSTOS HORÁRIOS DE MÁQUINAS E EQUIPAMENTOS	CHI	0,0280000	20,44	0,57	
Composição Auxiliar	94974	SINAPI	CONCRETO MAGRO PARA LASTRO, TRAÇO 1:4,5:4,5 (EM MASSA SECA DE CIMENTO/ AREIA MÉDIA/ BRITA 1) - PREPARO MANUAL. AF_05/2021	FUES - FUNDAÇÕES E ESTRUTURAS	m³	0,0040000	420,92	1,68	
Insumo	00004417	SINAPI	SARRAFO NAO APARELHADO *2,5 X 7* CM, EM MACARANDUBA/MASSARANDUBA, ANGELIM, PEROBA-ROSA OU EQUIVALENTE DA REGIAO - BRUTA	Material	M	0,7445000	5,71	4,25	
Insumo	00004433	SINAPI	CAIBRO NAO APARELHADO *6 X 6* CM, EM MACARANDUBA/MASSARANDUBA, ANGELIM OU EQUIVALENTE DA REGIAO - BRUTA	Material	M	0,4125000	20,53	8,46	
Insumo	00005068	SINAPI	PREGO DE ACO POLIDO COM CABECA 17 X 21 (2 X 11)	Material	KG	0,1110000	20,34	2,25	
Insumo	00007356	SINAPI	TINTA LATEX ACRILICA PREMIUM, COR BRANCO FOSCO	Material	L	0,0256000	26,57	0,68	
Insumo	00010567	SINAPI	TABUA *2,5 X 23* CM EM PINUS, MISTA OU EQUIVALENTE DA REGIAO - BRUTA	Material	M	0,5500000	16,00	8,80	
				MO sem LS =>	11,82	LS =>	10,18	MO com LS =>	22,00
				Valor do BDI =>	14,76			Valor com BDI =>	70,11
						Quant. =>	4,1600000	Preço Total =>	291,65

1.19.2	Código	Banco	Descrição	Tipo	Und	Quant.	Valor Unit	Total	
Composição	172011	SBC	ESCAVACAO MANUAL TERRENO 2a CATEGORIA	URBANIZACAO	m³	1,0000000	66,74	66,74	
Insumo	099525	SBC	FEITOR/ENCARREGADO	Mão de Obra	H	0,1070000	20,19	2,16	
Insumo	099900	SBC	SERVENTE	Mão de Obra	H	4,7210000	13,68	64,58	
				MO sem LS =>	35,85	LS =>	30,89	MO com LS =>	66,74
				Valor do BDI =>	17,80			Valor com BDI =>	84,54
						Quant. =>	1,9500000	Preço Total =>	164,85

1.19.3	Código	Banco	Descrição	Tipo	Und	Quant.	Valor Unit	Total	
Composição	103329	SINAPI	ALVENARIA DE VEDAÇÃO DE BLOCOS CERÂMICOS FURADOS NA HORIZONTAL DE 9X19X19 CM (ESPESSURA 9 CM) E ARGAMASSA DE ASSENTAMENTO COM PREPARO MANUAL. AF_12/2021	PARE - PAREDES/PANEIS	m²	1,0000000	76,00	76,00	
Composição Auxiliar	87369	SINAPI	ARGAMASSA TRAÇO 1:2:8 (EM VOLUME DE CIMENTO, CAL E AREIA MÉDIA ÚMIDA) PARA EMBOÇO/MASSA ÚNICA/ASSENTAMENTO DE ALVENARIA DE VEDAÇÃO, PREPARO MANUAL. AF_08/2019	SEDI - SERVIÇOS DIVERSOS	m³	0,0091000	648,52	5,90	
Composição Auxiliar	88309	SINAPI	PEDREIRO COM ENCARGOS COMPLEMENTARES	SEDI - SERVIÇOS DIVERSOS	H	1,6100000	21,93	35,30	
Composição Auxiliar	88316	SINAPI	SERVENTE COM ENCARGOS COMPLEMENTARES	SEDI - SERVIÇOS DIVERSOS	H	0,8050000	17,31	13,93	
Insumo	00007271	SINAPI	BLOCO CERAMICO / TIJOLO VAZADO PARA ALVENARIA DE VEDAÇÃO, 8 FUROS NA HORIZONTAL DE 9 X 19 X 19 CM (L X A X C)	Material	UN	28,3100000	0,70	19,81	
Insumo	00034557	SINAPI	TELA DE ACO SOLDADA GALVANIZADA/ZINCADADA PARA ALVENARIA, FIO D = *1,20 A 1,70* MM, MALHA 15 X 15 MM, (C X L) *50 X 7,5* CM	Material	M	0,4200000	2,03	0,85	
Insumo	00037395	SINAPI	PINO DE ACO COM FURO, HASTE = 27 MM (ACAO DIRETA)	Material	CENTO	0,0050000	43,36	0,21	
				MO sem LS =>	20,38	LS =>	17,57	MO com LS =>	37,95
				Valor do BDI =>	20,27			Valor com BDI =>	96,27
						Quant. =>	7,7800000	Preço Total =>	748,98

1.19.4	Código	Banco	Descrição	Tipo	Und	Quant.	Valor Unit	Total	
Composição	6514	SINAPI	FORNECIMENTO E LANÇAMENTO DE BRITA N. 4	MOV - MOVIMENTO DE TERRA	m³	1,0000000	127,53	127,53	
Composição Auxiliar	88316	SINAPI	SERVENTE COM ENCARGOS COMPLEMENTARES	SEDI - SERVIÇOS DIVERSOS	H	2,0000000	17,31	34,62	
Insumo	00004723	SINAPI	PEDRA BRITADA N. 4 (50 A 76 MM) POSTO PEDREIRA/FORNECEDOR, SEM FRETE	Material	m³	1,0500000	88,49	92,91	
				MO sem LS =>	13,12	LS =>	11,30	MO com LS =>	24,42
				Valor do BDI =>	34,02			Valor com BDI =>	161,55
						Quant. =>	0,3800000	Preço Total =>	61,38

1.19.5	Código	Banco	Descrição	Tipo	Und	Quant.	Valor Unit	Total
Composição	92522	SINAPI	MONTAGEM E DESMONTAGEM DE FÓRMA DE LAJE MACIÇA, PÉ-DIREITO SIMPLES, EM CHAPA DE MADEIRA COMPENSADA RESINADA, 8 UTILIZAÇÕES. AF_09/2020	FUES - FUNDAÇÕES E ESTRUTURAS	m²	1,0000000	30,67	30,67
Composição Auxiliar	88239	SINAPI	AJUDANTE DE CARPINTEIRO COM ENCARGOS COMPLEMENTARES	SEDI - SERVIÇOS DIVERSOS	H	0,0990000	17,87	1,76

Composição Auxiliar	88262	SINAPI	CARPINTEIRO DE FORMAS COM ENCARGOS COMPLEMENTARES	SEDI - SERVIÇOS DIVERSOS	H	0,5430000	21,48	11,66		
Composição Auxiliar	92267	SINAPI	FABRICAÇÃO DE FÔRMA PARA LAJES, EM CHAPA DE MADEIRA COMPENSADA RESINADA, E = 17 MM. AF_09/2020	FUES - FUNDAÇÕES E ESTRUTURAS	m²	0,1950000	29,62	5,77		
Insumo	00002692	SINAPI	DESMOLDANTE PROTETOR PARA FORMAS DE MADEIRA, DE BASE OLEOSA EMULSIONADA EM AGUA	Material	L	0,0100000	9,15	0,09		
Insumo	00010749	SINAPI	LOCAÇÃO DE ESCORA METALICA TELESCOPICA, COM ALTURA REGULAVEL DE *1,80* A *3,20* M, COM CAPACIDADE DE CARGA DE NO MINIMO 1000 KGf (10 KN), INCLUSO TRIPE E FORCADO	Equipamento	UNXMES	0,3970000	17,57	6,97		
Insumo	00040270	SINAPI	VIGA DE ESCORAMENTO H20, DE MADEIRA, PESO DE 5,00 A 5,20 KG/M, COM EXTREMIDADES PLASTICAS	Material	M	0,0380000	116,53	4,42		
				MO sem LS =>		5,52	LS =>	4,75	MO com LS =>	10,27
				Valor do BDI =>		8,18			Valor com BDI =>	38,85
							Quant. =>	1,0800000	Preço Total =>	41,95

1.19.6	Código	Banco	Descrição	Tipo	Und	Quant.	Valor Unit	Total		
Composição	92769	SINAPI	ARMAÇÃO DE LAJE DE ESTRUTURA CONVENCIONAL DE CONCRETO ARMADO UTILIZANDO AÇO CA-50 DE 6,3 MM - MONTAGEM. AF_06/2022	FUES - FUNDAÇÕES E ESTRUTURAS	KG	1,0000000	11,58	11,58		
Composição Auxiliar	88238	SINAPI	AJUDANTE DE ARMADOR COM ENCARGOS COMPLEMENTARES	SEDI - SERVIÇOS DIVERSOS	H	0,0098000	17,96	0,17		
Composição Auxiliar	88245	SINAPI	ARMADOR COM ENCARGOS COMPLEMENTARES	SEDI - SERVIÇOS DIVERSOS	H	0,0597000	21,75	1,29		
Composição Auxiliar	92801	SINAPI	CORTE E DOBRA DE AÇO CA-50, DIÂMETRO DE 6,3 MM. AF_06/2022	FUES - FUNDAÇÕES E ESTRUTURAS	KG	1,0000000	9,21	9,21		
Insumo	00039017	SINAPI	ESPACADOR / DISTANCIADOR CIRCULAR COM ENTRADA LATERAL, EM PLASTICO, PARA VERGALHAO *4,2 A 12,5* MM, COBRIMENTO 20 MM	Material	UN	1,3330000	0,22	0,29		
Insumo	00043132	SINAPI	ARAME RECOZIDO 16 BWG, D = 1,65 MM (0,016 KG/M) OU 18 BWG, D = 1,25 MM (0,01 KG/M)	Material	KG	0,0250000	25,00	0,62		
				MO sem LS =>		0,90	LS =>	0,77	MO com LS =>	1,67
				Valor do BDI =>		3,08			Valor com BDI =>	14,66
							Quant. =>	4,0600000	Preço Total =>	59,51

1.19.7	Código	Banco	Descrição	Tipo	Und	Quant.	Valor Unit	Total		
Composição	94966	SINAPI	CONCRETO FCK = 30MPA, TRAÇO 1:2,1:2,5 (EM MASSA SECA DE CIMENTO/ AREIA MÉDIA/ BRITA 1) - PREPARO MECÂNICO COM BETONEIRA 400 L. AF_05/2021	FUES - FUNDAÇÕES E ESTRUTURAS	m³	1,0000000	474,88	474,88		
Composição Auxiliar	88316	SINAPI	SERVEANTE COM ENCARGOS COMPLEMENTARES	SEDI - SERVIÇOS DIVERSOS	H	2,2958000	17,31	39,74		
Composição Auxiliar	88377	SINAPI	OPERADOR DE BETONEIRA ESTACIONÁRIA/MISTURADOR COM ENCARGOS COMPLEMENTARES	SEDI - SERVIÇOS DIVERSOS	H	1,4490000	14,39	20,85		
Composição Auxiliar	88830	SINAPI	BETONEIRA CAPACIDADE NOMINAL DE 400 L, CAPACIDADE DE MISTURA 280 L, MOTOR ELÉTRICO TRIFÁSICO POTÊNCIA DE 2 CV, SEM CARREGADOR - CHP DIURNO. AF_05/2023	CHOR - CUSTOS HORÁRIOS DE MÁQUINAS E EQUIPAMENTOS	CHP	0,7458000	1,64	1,22		
Composição Auxiliar	88831	SINAPI	BETONEIRA CAPACIDADE NOMINAL DE 400 L, CAPACIDADE DE MISTURA 280 L, MOTOR ELÉTRICO TRIFÁSICO POTÊNCIA DE 2 CV, SEM CARREGADOR - CHI DIURNO. AF_05/2023	CHOR - CUSTOS HORÁRIOS DE MÁQUINAS E EQUIPAMENTOS	CHI	0,7032000	0,37	0,26		
Insumo	00000370	SINAPI	AREIA MEDIA - POSTO JAZIDA/FORNECEDOR (RETIRADO NA JAZIDA, SEM TRANSPORTE)	Material	m³	0,7078000	120,00	84,93		
Insumo	00001379	SINAPI	CIMENTO PORTLAND COMPOSTO CP II-32	Material	KG	388,8826000	0,70	272,21		
Insumo	00004721	SINAPI	PEDRA BRITADA N. 1 (9,5 A 19 MM) POSTO PEDREIRA/FORNECEDOR, SEM FRETE	Material	m³	0,5892000	94,50	55,67		
				MO sem LS =>		23,12	LS =>	19,92	MO com LS =>	43,04
				Valor do BDI =>		126,69			Valor com BDI =>	601,57
							Quant. =>	0,0800000	Preço Total =>	48,12

1.19.8	Código	Banco	Descrição	Tipo	Und	Quant.	Valor Unit	Total		
Composição	74157/004	SINAPI	LANCAMENTO/APLICAO MANUAL DE CONCRETO EM FUNDACOES	FUES - FUNDAÇÕES E ESTRUTURAS	m³	1,0000000	114,43	114,43		
Composição Auxiliar	88309	SINAPI	PEDREIRO COM ENCARGOS COMPLEMENTARES	SEDI - SERVIÇOS DIVERSOS	H	1,6500000	21,93	36,18		
Composição Auxiliar	88316	SINAPI	SERVEANTE COM ENCARGOS COMPLEMENTARES	SEDI - SERVIÇOS DIVERSOS	H	4,5000000	17,31	77,89		
Composição Auxiliar	90586	SINAPI	VIBRADOR DE IMERSÃO, DIÂMETRO DE PONTEIRA 45MM, MOTOR ELÉTRICO TRIFÁSICO POTÊNCIA DE 2 CV - CHP DIURNO. AF_06/2015	CHOR - CUSTOS HORÁRIOS DE MÁQUINAS E EQUIPAMENTOS	CHP	0,3000000	1,22	0,36		
				MO sem LS =>		44,31	LS =>	38,20	MO com LS =>	82,51
				Valor do BDI =>		30,52			Valor com BDI =>	144,95
							Quant. =>	0,1700000	Preço Total =>	24,64

2	MELHORIA HABITACIONAL TIPO 3 - BENEFL. 2							
2.1	ADMINISTRAÇÃO LOCAL DA OBRA							
2.1.1	Código	Banco	Descrição	Tipo	Und	Quant.	Valor Unit	Total
Composição	99059	SINAPI	LOCAÇÃO CONVENCIONAL DE OBRA, UTILIZANDO GABARITO DE TÁBUAS CORRIDAS PONTALETADAS A CADA 2,00M - 2 UTILIZAÇÕES. AF_03/2024	SERT - SERVIÇOS TÉCNICOS	M	1,0000000	55,35	55,35
Composição Auxiliar	88239	SINAPI	AJUDANTE DE CARPINTEIRO COM ENCARGOS COMPLEMENTARES	SEDI - SERVIÇOS DIVERSOS	H	0,7247000	17,87	12,95
Composição Auxiliar	88262	SINAPI	CARPINTEIRO DE FORMAS COM ENCARGOS COMPLEMENTARES	SEDI - SERVIÇOS DIVERSOS	H	0,7247000	21,48	15,56
Composição Auxiliar	91692	SINAPI	SERRA CIRCULAR DE BANCADA COM MOTOR ELÉTRICO POTÊNCIA DE 5HP, COM COIFA PARA DISCO 10" - CHP DIURNO. AF_08/2015	CHOR - CUSTOS HORÁRIOS DE MÁQUINAS E EQUIPAMENTOS	CHP	0,0070000	21,50	0,15
Composição Auxiliar	91693	SINAPI	SERRA CIRCULAR DE BANCADA COM MOTOR ELÉTRICO POTÊNCIA DE 5HP, COM COIFA PARA DISCO 10" - CHI DIURNO. AF_08/2015	CHOR - CUSTOS HORÁRIOS DE MÁQUINAS E EQUIPAMENTOS	CHI	0,0280000	20,44	0,57
Composição Auxiliar	94974	SINAPI	CONCRETO MAGRO PARA LASTRO, TRAÇO 1:4,5:4,5 (EM MASSA SECA DE CIMENTO/ AREIA MÉDIA/ BRITA 1) - PREPARO MANUAL. AF_05/2021	FUES - FUNDAÇÕES E ESTRUTURAS	m³	0,0040000	420,92	1,68
Insumo	00004417	SINAPI	SARRAFO NAO APARELHADO *2,5 X 7* CM, EM MACARANDUBA/MASSARANDUBA, ANGELIM, PEROBA-ROSA OU EQUIVALENTE DA REGIAO - BRUTA	Material	M	0,7445000	5,71	4,25

Insumo	00004433	SINAPI	CAIBRO NAO APARELHADO *6 X 6* CM, EM MACARANDUBA/MASSARANDUBA, ANGELIM OU EQUIVALENTE DA REGIAO - BRUTA	Material	M	0,4125000	20,53	8,46		
Insumo	00005068	SINAPI	PREGO DE ACO POLIDO COM CABECA 17 X 21 (2 X 11)	Material	KG	0,1110000	20,34	2,25		
Insumo	00007356	SINAPI	TINTA LATEX ACRILICA PREMIUM, COR BRANCO FOSCO	Material	L	0,0256000	26,57	0,68		
Insumo	00010567	SINAPI	TABUA *2,5 X 23* CM EM PINUS, MISTA OU EQUIVALENTE DA REGIAO - BRUTA	Material	M	0,5500000	16,00	8,80		
				MO sem LS =>		11,82	LS =>	10,18	MO com LS =>	22,00
				Valor do BDI =>		14,76			Valor com BDI =>	70,11
							Quant. =>	37,2000000	Preço Total =>	2.608,09

2.2			INFRA E SUPERESTRUTURA					1.511,20		
2.2.1	Código	Banco	Descrição	Tipo	Und	Quant.	Valor Unit	Total		
Composição	88489	SINAPI	PINTURA LÁTEX ACRÍLICA PREMIUM, APLICAÇÃO MANUAL EM PAREDES, DUAS DEMÃOS. AF_04/2023	PINT - PINTURAS	m²	1,0000000	10,88	10,88		
Composição Auxiliar	88310	SINAPI	PINTOR COM ENCARGOS COMPLEMENTARES	SEDI - SERVIÇOS DIVERSOS	H	0,1631000	23,73	3,87		
Composição Auxiliar	88316	SINAPI	SERVENTE COM ENCARGOS COMPLEMENTARES	SEDI - SERVIÇOS DIVERSOS	H	0,0544000	17,31	0,94		
Insumo	00007356	SINAPI	TINTA LATEX ACRILICA PREMIUM, COR BRANCO FOSCO	Material	L	0,2285000	26,57	6,07		
				MO sem LS =>		1,83	LS =>	1,58	MO com LS =>	3,41
				Valor do BDI =>		2,90			Valor com BDI =>	13,78
							Quant. =>	24,2800000	Preço Total =>	334,57

2.2.2	Código	Banco	Descrição	Tipo	Und	Quant.	Valor Unit	Total		
Composição	93184	SINAPI	VERGA PRÉ-MOLDADA COM ATÉ 1,5 M DE VÃO, ESPESSURA DE *20* CM. AF_03/2024	FUES - FUNDAÇÕES E ESTRUTURAS	M	1,0000000	24,97	24,97		
Composição Auxiliar	87294	SINAPI	ARGAMASSA TRAÇO 1:2:9 (EM VOLUME DE CIMENTO, CAL E AREIA MÉDIA ÚMIDA) PARA EMBOÇO/MASSA ÚNICA/ASSENTAMENTO DE ALVENARIA DE VEDAÇÃO, PREPARO MECÂNICO COM BETONEIRA 600 L. AF_08/2019	SEDI - SERVIÇOS DIVERSOS	m³	0,0019000	510,27	0,96		
Composição Auxiliar	88309	SINAPI	PEDREIRO COM ENCARGOS COMPLEMENTARES	SEDI - SERVIÇOS DIVERSOS	H	0,0560000	21,93	1,22		
Composição Auxiliar	88316	SINAPI	SERVENTE COM ENCARGOS COMPLEMENTARES	SEDI - SERVIÇOS DIVERSOS	H	0,0890000	17,31	1,54		
Composição Auxiliar	92270	SINAPI	FABRICAÇÃO DE FÔRMA PARA VIGAS, COM MADEIRA SERRADA, E = 25 MM. AF_09/2020	FUES - FUNDAÇÕES E ESTRUTURAS	m²	0,0420000	145,78	6,12		
Composição Auxiliar	92801	SINAPI	CORTE E DOBRA DE AÇO CA-50, DIÂMETRO DE 6,3 MM. AF_06/2022	FUES - FUNDAÇÕES E ESTRUTURAS	KG	0,4900000	9,21	4,51		
Composição Auxiliar	94964	SINAPI	CONCRETO FCK = 20MPA, TRAÇO 1:2,7:3 (EM MASSA SECA DE CIMENTO/ AREIA MÉDIA/ BRITA 1) - PREPARO MECÂNICO COM BETONEIRA 400 L. AF_05/2021	FUES - FUNDAÇÕES E ESTRUTURAS	m³	0,0210000	440,83	9,25		
Insumo	00002692	SINAPI	DESMOLDANTE PROTETOR PARA FORMAS DE MADEIRA, DE BASE OLEOSA EMULSIONADA EM AGUA	Material	L	0,0060000	9,15	0,05		
Insumo	00039017	SINAPI	ESPACADOR / DISTANCIADOR CIRCULAR COM ENTRADA LATERAL, EM PLASTICO, PARA VERGALHAO *4,2 A 12,5* MM, COBRIMENTO 20 MM	Material	UN	6,0000000	0,22	1,32		
				MO sem LS =>		2,25	LS =>	1,94	MO com LS =>	4,19
				Valor do BDI =>		6,66			Valor com BDI =>	31,63
							Quant. =>	23,3500000	Preço Total =>	738,56

2.2.3	Código	Banco	Descrição	Tipo	Und	Quant.	Valor Unit	Total		
Composição	93194	SINAPI	CONTRAVERGA PRÉ-MOLDADA, ESPESSURA DE *20* CM. AF_03/2024	FUES - FUNDAÇÕES E ESTRUTURAS	M	1,0000000	24,36	24,36		
Composição Auxiliar	87294	SINAPI	ARGAMASSA TRAÇO 1:2:9 (EM VOLUME DE CIMENTO, CAL E AREIA MÉDIA ÚMIDA) PARA EMBOÇO/MASSA ÚNICA/ASSENTAMENTO DE ALVENARIA DE VEDAÇÃO, PREPARO MECÂNICO COM BETONEIRA 600 L. AF_08/2019	SEDI - SERVIÇOS DIVERSOS	m³	0,0019000	510,27	0,96		
Composição Auxiliar	88309	SINAPI	PEDREIRO COM ENCARGOS COMPLEMENTARES	SEDI - SERVIÇOS DIVERSOS	H	0,0510000	21,93	1,11		
Composição Auxiliar	88316	SINAPI	SERVENTE COM ENCARGOS COMPLEMENTARES	SEDI - SERVIÇOS DIVERSOS	H	0,0860000	17,31	1,48		
Composição Auxiliar	92270	SINAPI	FABRICAÇÃO DE FÔRMA PARA VIGAS, COM MADEIRA SERRADA, E = 25 MM. AF_09/2020	FUES - FUNDAÇÕES E ESTRUTURAS	m²	0,0390000	145,78	5,68		
Composição Auxiliar	92801	SINAPI	CORTE E DOBRA DE AÇO CA-50, DIÂMETRO DE 6,3 MM. AF_06/2022	FUES - FUNDAÇÕES E ESTRUTURAS	KG	0,4900000	9,21	4,51		
Composição Auxiliar	94964	SINAPI	CONCRETO FCK = 20MPA, TRAÇO 1:2,7:3 (EM MASSA SECA DE CIMENTO/ AREIA MÉDIA/ BRITA 1) - PREPARO MECÂNICO COM BETONEIRA 400 L. AF_05/2021	FUES - FUNDAÇÕES E ESTRUTURAS	m³	0,0210000	440,83	9,25		
Insumo	00002692	SINAPI	DESMOLDANTE PROTETOR PARA FORMAS DE MADEIRA, DE BASE OLEOSA EMULSIONADA EM AGUA	Material	L	0,0060000	9,15	0,05		
Insumo	00039017	SINAPI	ESPACADOR / DISTANCIADOR CIRCULAR COM ENTRADA LATERAL, EM PLASTICO, PARA VERGALHAO *4,2 A 12,5* MM, COBRIMENTO 20 MM	Material	UN	6,0000000	0,22	1,32		
				MO sem LS =>		2,16	LS =>	1,86	MO com LS =>	4,02
				Valor do BDI =>		6,49			Valor com BDI =>	30,85

2.2.4	Código	Banco	Descrição	Tipo	Und	Quant.	Valor Unit	Total		
Composição	023154	SBC	RECUPERAÇÃO E REPARO DE PISOS CIMENTADOS	REFORMA E RECONSTRUCAO	m²	1,0000000	31,17	31,17		
Insumo	000050	SBC	CIMENTO PORTLAND CP III 32RS NBR 11578 (quilo)	Material	KG	4,6800000	0,70	3,27		
Insumo	000100	SBC	AREIA GROSSA LAVADA	Material	m³	0,0110000	121,56	1,33		
Insumo	099050	SBC	PEDREIRO	Mão de Obra	H	0,8440000	16,86	14,22		
Insumo	099900	SBC	SERVENTE	Mão de Obra	H	0,9030000	13,68	12,35		
				MO sem LS =>		14,27	LS =>	12,30	MO com LS =>	26,57
				Valor do BDI =>		8,31			Valor com BDI =>	39,48
							Quant. =>	10,2300000	Preço Total =>	403,88

2.2.5	Código	Banco	Descrição	Tipo	Und	Quant.	Valor Unit	Total		
Composição	97622	SINAPI	DEMOLIÇÃO DE ALVENARIA DE BLOCO FURADO, DE FORMA MANUAL, SEM REAPROVEITAMENTO. AF_09/2023	SERP - SERVIÇOS PRELIMINARES	m³	1,0000000	45,76	45,76		
Composição Auxiliar	88309	SINAPI	PEDREIRO COM ENCARGOS COMPLEMENTARES	SEDI - SERVIÇOS DIVERSOS	H	0,3541000	21,93	7,76		
Composição Auxiliar	88316	SINAPI	SERVENTE COM ENCARGOS COMPLEMENTARES	SEDI - SERVIÇOS DIVERSOS	H	2,1957000	17,31	38,00		
				MO sem LS =>		17,57	LS =>	15,14	MO com LS =>	32,71
				Valor do BDI =>		12,20			Valor com BDI =>	57,96

Quant. => 0,1200000 Preço Total => 6,95

2.2.6	Código	Banco	Descrição	Tipo	Und	Quant.	Valor Unit	Total	
Composição	103329	SINAPI	ALVENARIA DE VEDAÇÃO DE BLOCOS CERÂMICOS FURADOS NA HORIZONTAL DE 9X19X19 CM (ESPESSURA 9 CM) E ARGAMASSA DE ASSENTAMENTO COM PREPARO MANUAL. AF_12/2021	PARE - PAREDES/PAINÉIS	m²	1,0000000	76,00	76,00	
Composição Auxiliar	87369	SINAPI	ARGAMASSA TRAÇO 1:2:8 (EM VOLUME DE CIMENTO, CAL E AREIA MÉDIA ÚMIDA) PARA EMBOÇO/MASSA ÚNICA/ASSENTAMENTO DE ALVENARIA DE VEDAÇÃO, PREPARO MANUAL. AF_08/2019	SEDI - SERVIÇOS DIVERSOS	m³	0,0091000	648,52	5,90	
Composição Auxiliar	88309	SINAPI	PEDREIRO COM ENCARGOS COMPLEMENTARES	SEDI - SERVIÇOS DIVERSOS	H	1,6100000	21,93	35,30	
Composição Auxiliar	88316	SINAPI	SERVEANTE COM ENCARGOS COMPLEMENTARES	SEDI - SERVIÇOS DIVERSOS	H	0,8050000	17,31	13,93	
Insumo	00007271	SINAPI	BLOCO CERAMICO / TIJOLO VAZADO PARA ALVENARIA DE VEDACAO, 8 FUROS NA HORIZONTAL DE 9 X 19 X 19 CM (L X A X C)	Material	UN	28,3100000	0,70	19,81	
Insumo	00034557	SINAPI	TELA DE ACO SOLDADA GALVANIZADA/ZINCADA PARA ALVENARIA, FIO D = *1,20 A 1,70* MM, MALHA 15 X 15 MM, (C X L) *50 X 7,5* CM	Material	M	0,4200000	2,03	0,85	
Insumo	00037395	SINAPI	PINO DE ACO COM FURO, HASTE = 27 MM (ACAO DIRETA)	Material	CENTO	0,0050000	43,36	0,21	
				MO sem LS =>	20,38	LS =>	17,57	MO com LS =>	37,95
				Valor do BDI =>	20,27			Valor com BDI =>	96,27
						Quant. =>	0,8000000	Preço Total =>	77,01

2.2.7	Código	Banco	Descrição	Tipo	Und	Quant.	Valor Unit	Total	
Composição	104222	SINAPI	EMBOÇO OU MASSA ÚNICA EM ARGAMASSA TRAÇO 1:2:8, PREPARO MANUAL, APLICADA MANUALMENTE EM PANOS DE FACHADA COM PRESENÇA DE VÃOS, ESPESSURA DE 35 MM, ACESSO POR ANDAIME. AF_08/2022	REVE - REVESTIMENTO E TRATAMENTO DE SUPERFÍCIES	m²	1,0000000	59,53	59,53	
Composição Auxiliar	87369	SINAPI	ARGAMASSA TRAÇO 1:2:8 (EM VOLUME DE CIMENTO, CAL E AREIA MÉDIA ÚMIDA) PARA EMBOÇO/MASSA ÚNICA/ASSENTAMENTO DE ALVENARIA DE VEDAÇÃO, PREPARO MANUAL. AF_08/2019	SEDI - SERVIÇOS DIVERSOS	m³	0,0421000	648,52	27,30	
Composição Auxiliar	88309	SINAPI	PEDREIRO COM ENCARGOS COMPLEMENTARES	SEDI - SERVIÇOS DIVERSOS	H	0,7690000	21,93	16,86	
Composição Auxiliar	88316	SINAPI	SERVEANTE COM ENCARGOS COMPLEMENTARES	SEDI - SERVIÇOS DIVERSOS	H	0,7690000	17,31	13,31	
Insumo	00037411	SINAPI	TELA DE ACO SOLDADA GALVANIZADA/ZINCADA PARA ALVENARIA, FIO D = *1,24 MM, MALHA 25 X 25 MM	Material	m²	0,1388000	14,89	2,06	
				MO sem LS =>	15,00	LS =>	12,92	MO com LS =>	27,92
				Valor do BDI =>	15,88			Valor com BDI =>	75,41
						Quant. =>	0,8000000	Preço Total =>	60,32

2.3	INSTALAÇÃO ELETRICA								1.751,64
2.3.1	INSTALAÇÕES DO QUADRO DE DISTRIBUIÇÃO DE LUZ (QDL)								140,37
2.3.1.1	Código	Banco	Descrição	Tipo	Und	Quant.	Valor Unit	Total	
Composição	101877	SINAPI	QUADRO DE DISTRIBUIÇÃO DE ENERGIA EM PVC, DE EMBUTIR, SEM BARRAMENTO, PARA 3 DISJUNTORES - FORNECIMENTO E INSTALAÇÃO. AF_10/2020	INEL - INSTALAÇÃO ELÉTRICA/ELETRIFICAÇÃO E ILUMINAÇÃO EXTERNA	UN	1,0000000	67,26	67,26	
Composição Auxiliar	87367	SINAPI	ARGAMASSA TRAÇO 1:1:6 (EM VOLUME DE CIMENTO, CAL E AREIA MÉDIA ÚMIDA) PARA EMBOÇO/MASSA ÚNICA/ASSENTAMENTO DE ALVENARIA DE VEDAÇÃO, PREPARO MANUAL. AF_08/2019	SEDI - SERVIÇOS DIVERSOS	m³	0,0034000	642,62	2,18	
Composição Auxiliar	88247	SINAPI	AUXILIAR DE ELETRICISTA COM ENCARGOS COMPLEMENTARES	SEDI - SERVIÇOS DIVERSOS	H	0,2914000	18,33	5,34	
Composição Auxiliar	88264	SINAPI	ELETRICISTA COM ENCARGOS COMPLEMENTARES	SEDI - SERVIÇOS DIVERSOS	H	0,2914000	22,23	6,47	
Insumo	00039794	SINAPI	QUADRO DE DISTRIBUICAO, SEM BARRAMENTO, EM PVC, DE EMBUTIR, PARA 3 DISJUNTORES NEMA OU 4 DISJUNTORES DIN	Material	UN	1,0000000	53,27	53,27	
				MO sem LS =>	4,96	LS =>	4,27	MO com LS =>	9,23
				Valor do BDI =>	17,94			Valor com BDI =>	85,20
						Quant. =>	1,0000000	Preço Total =>	85,20

2.3.1.2	Código	Banco	Descrição	Tipo	Und	Quant.	Valor Unit	Total	
Composição	101890	SINAPI	DISJUNTOR MONOPOLAR TIPO NEMA, CORRENTE NOMINAL DE 10 ATÉ 30A - FORNECIMENTO E INSTALAÇÃO. AF_10/2020	INEL - INSTALAÇÃO ELÉTRICA/ELETRIFICAÇÃO E ILUMINAÇÃO EXTERNA	UN	1,0000000	14,52	14,52	
Composição Auxiliar	88247	SINAPI	AUXILIAR DE ELETRICISTA COM ENCARGOS COMPLEMENTARES	SEDI - SERVIÇOS DIVERSOS	H	0,0663000	18,33	1,21	
Composição Auxiliar	88264	SINAPI	ELETRICISTA COM ENCARGOS COMPLEMENTARES	SEDI - SERVIÇOS DIVERSOS	H	0,0663000	22,23	1,47	
Insumo	00001571	SINAPI	TERMINAL A COMPRESSAO EM COBRE ESTANHADO PARA CABO 4 MM2, 1 FURO E 1 COMPRESSAO, PARA PARAFUSO DE FIXACAO M5	Material	UN	1,0000000	1,34	1,34	
Insumo	00002370	SINAPI	DISJUNTOR TIPO NEMA, MONOPOLAR 10 ATE 30A, TENSAO MAXIMA DE 240 V	Material	UN	1,0000000	10,50	10,50	
				MO sem LS =>	1,06	LS =>	0,92	MO com LS =>	1,98
				Valor do BDI =>	3,87			Valor com BDI =>	18,39
						Quant. =>	3,0000000	Preço Total =>	55,17

2.3.2	TOMADAS E ILUMINAÇÃO								1.611,27
2.3.2.1	Código	Banco	Descrição	Tipo	Und	Quant.	Valor Unit	Total	
Composição	97593	SINAPI	LUMINÁRIA TIPO SPOT, DE SOBREPOR, COM 1 LÂMPADA FLUORESCENTE DE 15 W, SEM REATOR - FORNECIMENTO E INSTALAÇÃO. AF_02/2020	INEL - INSTALAÇÃO ELÉTRICA/ELETRIFICAÇÃO E ILUMINAÇÃO EXTERNA	UN	1,0000000	141,33	141,33	
Composição Auxiliar	88247	SINAPI	AUXILIAR DE ELETRICISTA COM ENCARGOS COMPLEMENTARES	SEDI - SERVIÇOS DIVERSOS	H	0,1833000	18,33	3,35	
Composição Auxiliar	88264	SINAPI	ELETRICISTA COM ENCARGOS COMPLEMENTARES	SEDI - SERVIÇOS DIVERSOS	H	0,4518000	22,23	10,04	
Insumo	00012266	SINAPI	LUMINARIA SPOT DE SOBREPOR EM ALUMINIO COM ALETA PLASTICA PARA 1 LAMPADA, BASE E27, POTENCIA MAXIMA 40/60 W (NAO INCLUI LAMPADA)	Material	UN	1,0000000	112,25	112,25	
Insumo	00038191	SINAPI	LAMPADA FLUORESCENTE COMPACTA 2U BRANCA 15 W, BASE E27 (127/220 V)	Material	UN	1,0000000	15,69	15,69	
				MO sem LS =>	5,41	LS =>	4,67	MO com LS =>	10,08
				Valor do BDI =>	37,70			Valor com BDI =>	179,03

Quant. => 9,0000000 Preço Total => 1.611,27

2.4		INSTALAÇÃO HIDRAULICA					1.360,81		
2.4.1		BOMBA SUBMERSA 220V - INSTALAÇÕES NO RESERVATÓRIO SEMIENTERRADO					1.360,81		
2.4.1.1	Código	Banco	Descrição	Tipo	Und	Quant.	Valor Unit	Total	
Composição	102111	SINAPI	BOMBA CENTRIFUGA, MONOFÁSICA, 0,5 CV OU 0,49 HP, HM 6 A 20 M, Q 1,2 A 8,3 M3/H - FORNECIMENTO E INSTALAÇÃO. AF_12/2020	INHI - INSTALAÇÕES HIDROSANITÁRIAS	UN	1,0000000	1.035,77	1.035,77	
Composição Auxiliar	88247	SINAPI	AUXILIAR DE ELETRICISTA COM ENCARGOS COMPLEMENTARES	SEDI - SERVIÇOS DIVERSOS	H	0,6330000	18,33	11,60	
Composição Auxiliar	88248	SINAPI	AUXILIAR DE ENCANADOR OU BOMBEIRO HIDRÁULICO COM ENCARGOS COMPLEMENTARES	SEDI - SERVIÇOS DIVERSOS	H	2,0425000	17,37	35,47	
Composição Auxiliar	88264	SINAPI	ELETRICISTA COM ENCARGOS COMPLEMENTARES	SEDI - SERVIÇOS DIVERSOS	H	0,6330000	22,23	14,07	
Composição Auxiliar	88267	SINAPI	ENCANADOR OU BOMBEIRO HIDRÁULICO COM ENCARGOS COMPLEMENTARES	SEDI - SERVIÇOS DIVERSOS	H	2,0425000	21,05	42,99	
Insumo	00000731	SINAPI	BOMBA CENTRIFUGA MOTOR ELETRICO MONOFASICO 0,49 HP BOCAIS 1" X 3/4", DIAMETRO DO ROTOR 110 MM, HM/Q: 6 M / 8,3 M3/H A 20 M / 1,2 M3/H	Equipamento para Aquisição Permanente	UN	1,0000000	923,61	923,61	
Insumo	00011267	SINAPI	ARRUELA LISA, REDONDA, DE LATAO POLIDO, DIAMETRO NOMINAL 5/8", DIAMETRO EXTERNO = 34 MM, DIAMETRO DO FURO = 17 MM, ESPESSURA = *2,5* MM	Material	UN	4,0000000	1,54	6,16	
Insumo	00039996	SINAPI	VERGALHAO ZINCADO ROSCA TOTAL, 1/4" (6,3 MM)	Material	M	0,2000000	2,79	0,55	
Insumo	00039997	SINAPI	PORCA ZINCADA, SEXTAVADA, DIAMETRO 1/4"	Material	UN	4,0000000	0,33	1,32	
				MO sem LS =>	42,45	LS =>	36,58	MO com LS =>	79,03
				Valor do BDI =>	276,34			Valor com BDI =>	1.312,11
						Quant. =>	1,0000000	Preço Total =>	1.312,11

2.4.1.2	Código	Banco	Descrição	Tipo	Und	Quant.	Valor Unit	Total	
Composição	89366	SINAPI	JOELHO 90 GRAUS COM BUCHA DE LATÃO, PVC, SOLDÁVEL, DN 25MM, X 3/4" INSTALADO EM RAMAL OU SUB-RAMAL DE ÁGUA - FORNECIMENTO E INSTALAÇÃO. AF_06/2022	INHI - INSTALAÇÕES HIDROSANITÁRIAS	UN	1,0000000	14,41	14,41	
Composição Auxiliar	88248	SINAPI	AUXILIAR DE ENCANADOR OU BOMBEIRO HIDRÁULICO COM ENCARGOS COMPLEMENTARES	SEDI - SERVIÇOS DIVERSOS	H	0,1416000	17,37	2,45	
Composição Auxiliar	88267	SINAPI	ENCANADOR OU BOMBEIRO HIDRÁULICO COM ENCARGOS COMPLEMENTARES	SEDI - SERVIÇOS DIVERSOS	H	0,1416000	21,05	2,98	
Insumo	00000122	SINAPI	ADESIVO PLASTICO PARA PVC, FRASCO COM *850* GR	Material	UN	0,0059000	51,93	0,30	
Insumo	00003524	SINAPI	JOELHO PVC, SOLDAVEL, COM BUCHA DE LATAO, 90 GRAUS, 25 MM X 3/4", PARA AGUA FRIA PREDIAL	Material	UN	1,0000000	8,21	8,21	
Insumo	00020083	SINAPI	SOLUCAO PREPARADORA / LIMPADORA PARA PVC, FRASCO COM 1000 CM3	Material	UN	0,0070000	58,84	0,41	
Insumo	00038383	SINAPI	LIXA D'AGUA EM FOLHA, GRAO 100	Material	UN	0,0338000	1,92	0,06	
				MO sem LS =>	2,22	LS =>	1,92	MO com LS =>	4,14
				Valor do BDI =>	3,84			Valor com BDI =>	18,25
						Quant. =>	1,0000000	Preço Total =>	18,25

2.4.1.3	Código	Banco	Descrição	Tipo	Und	Quant.	Valor Unit	Total	
Insumo	00037458	SINAPI	MANGUEIRA CRISTAL, LISA, PVC TRANSPARENTE, 1/2" X 2 MM	Material	M	1,0000000	4,99	4,99	
				MO sem LS =>	0,00	LS =>	0,00	MO com LS =>	0,00
				Valor do BDI =>	1,33			Valor com BDI =>	6,32
						Quant. =>	1,5000000	Preço Total =>	9,48

2.4.1.4	Código	Banco	Descrição	Tipo	Und	Quant.	Valor Unit	Total	
Composição	067229	SBC	ABRACADEIRA GALVANIZADA PARA TUBOS DE 3/4"	INSTALACOES ELETRICAS - SINALIZACAO	UN	1,0000000	2,28	2,28	
Insumo	049203	SBC	ABRACADEIRA TIPO UNHA 3/4"	Material	UN	1,0000000	1,41	1,41	
Insumo	099250	SBC	ELETRICISTA	Mão de Obra	H	0,0290000	16,86	0,48	
Insumo	099806	SBC	AJUDANTE DE ELETRICISTA	Mão de Obra	H	0,0290000	13,68	0,39	
				MO sem LS =>	0,47	LS =>	0,40	MO com LS =>	0,87
				Valor do BDI =>	0,60			Valor com BDI =>	2,88
						Quant. =>	2,0000000	Preço Total =>	5,76

2.4.1.5	Código	Banco	Descrição	Tipo	Und	Quant.	Valor Unit	Total	
Composição	91926	SINAPI	CABO DE COBRE FLEXIVEL ISOLADO, 2,5 MM², ANTI-CHAMA 450/750 V, PARA CIRCUITOS TERMINAIS - FORNECIMENTO E INSTALAÇÃO. AF_03/2023	INEL - INSTALAÇÃO ELÉTRICA/ELETRIFICAÇÃO E ILUMINAÇÃO EXTERNA	M	1,0000000	4,01	4,01	
Composição Auxiliar	88247	SINAPI	AUXILIAR DE ELETRICISTA COM ENCARGOS COMPLEMENTARES	SEDI - SERVIÇOS DIVERSOS	H	0,0290000	18,33	0,53	
Composição Auxiliar	88264	SINAPI	ELETRICISTA COM ENCARGOS COMPLEMENTARES	SEDI - SERVIÇOS DIVERSOS	H	0,0290000	22,23	0,64	
Insumo	00001014	SINAPI	CABO DE COBRE, FLEXIVEL, CLASSE 4 OU 5, ISOLACAO EM PVC/A, ANTICHAMA BWF-B, 1 CONDUTOR, 450/750 V, SECAO NOMINAL 2,5 MM2	Material	M	1,2434000	2,26	2,81	
Insumo	00021127	SINAPI	FITA ISOLANTE ADESIVA ANTICHAMA, USO ATE 750 V, EM ROLO DE 19 MM X 5 M	Material	UN	0,0094000	3,40	0,03	
				MO sem LS =>	0,47	LS =>	0,40	MO com LS =>	0,87
				Valor do BDI =>	1,06			Valor com BDI =>	5,07
						Quant. =>	3,0000000	Preço Total =>	15,21

2.5		ESQUADRIAS					5.822,43	
2.5.1		ESQUADRIAS					5.822,43	
2.5.1	Código	Banco	Descrição	Tipo	Und	Quant.	Valor Unit	Total
Composição	COMP PMSJP - 90	Próprio	PORTA DE FERRO TIPO VENEZIANA, DE ABRIR, SEM BANDEIRA SEM FERRAGENS	ESQV - ESQUADRIAS/FERRAGENS/VIDRO	m²	1,0000000	381,34	381,34

Composição Auxiliar	88316	SINAPI	SERVENTE COM ENCARGOS COMPLEMENTARES	SEDI - SERVIÇOS DIVERSOS	H	4,2000000	17,31	72,70		
Composição Auxiliar	88627	SINAPI	ARGAMASSA TRAÇO 1:0,5:4,5 (EM VOLUME DE CIMENTO, CAL E AREIA MÉDIA ÚMIDA) PARA ASSENTAMENTO DE ALVENARIA, PREPARO MANUAL. AF_08/2019	SEDI - SERVIÇOS DIVERSOS	m³	0,0060000	606,81	3,64		
Insumo	00039022	SINAPI	PORTA DE ABRIR EM ACO, TIPO VENEZIANA, 90 X 210 CM, COM FUNDO ANTICORROSIVO / PRIMER DE PROTEÇÃO, INCLUI FECHADURA, MACANETA E PARAFUSOS, SEM GUARNICAO/ALIZAR/VISTA	Material	UN	0,5952400	512,40	305,00		
				MO sem LS =>		27,89	LS =>	24,03	MO com LS =>	51,92
				Valor do BDI =>		101,74			Valor com BDI =>	483,08
							Quant. =>	3,3600000	Preço Total =>	1.623,14

2.5.2	Código	Banco	Descrição	Tipo	Und	Quant.	Valor Unit	Total		
Composição	91304	SINAPI	FECHADURA DE EMBUTIR COM CILINDRO, EXTERNA, COMPLETA, ACABAMENTO PADRÃO POPULAR. INCLUSO EXECUÇÃO DE FURO - FORNECIMENTO E INSTALAÇÃO. AF_12/2019	ESQV - ESQUADRIAS/FERRAGENS/VIDROS	UN	1,0000000	88,96	88,96		
Composição Auxiliar	88261	SINAPI	CARPINTEIRO DE ESQUADRIA COM ENCARGOS COMPLEMENTARES	SEDI - SERVIÇOS DIVERSOS	H	1,0020000	20,75	20,79		
Composição Auxiliar	88316	SINAPI	SERVENTE COM ENCARGOS COMPLEMENTARES	SEDI - SERVIÇOS DIVERSOS	H	0,5010000	17,31	8,67		
Insumo	00003080	SINAPI	FECHADURA ESPELHO PARA PORTA EXTERNA, EM ACO INOX (MAQUINA, TESTA E CONTRA-TESTA) E EM ZAMAC (MACANETA, LINGUETA E TRINCOS) COM ACABAMENTO CROMADO, MAQUINA DE 40 MM, INCLUINDO CHAVE TIPO CILINDRO	Material	CJ	1,0000000	59,50	59,50		
				MO sem LS =>		11,71	LS =>	10,10	MO com LS =>	21,81
				Valor do BDI =>		23,73			Valor com BDI =>	112,69
							Quant. =>	2,0000000	Preço Total =>	225,38

2.5.3	Código	Banco	Descrição	Tipo	Und	Quant.	Valor Unit	Total		
Composição	91318	SINAPI	KIT DE PORTA DE MADEIRA PARA PINTURA. SEMI-OCA (LEVE OU MÉDIA), PADRÃO POPULAR, 60X210CM, ESPESSURA DE 3,5CM, ITENS INCLUSOS: DOBRADIÇAS, MONTAGEM E INSTALAÇÃO DO BATENTE, SEM FECHADURA - FORNECIMENTO E INSTALAÇÃO. AF_12/2019	ESQV - ESQUADRIAS/FERRAGENS/VIDROS	UN	1,0000000	676,68	676,68		
Composição Auxiliar	100660	SINAPI	ALIZAR DE 5X1,5CM PARA PORTA FIXADO COM PREGOS, PADRÃO POPULAR - FORNECIMENTO E INSTALAÇÃO. AF_12/2019	ESQV - ESQUADRIAS/FERRAGENS/VIDROS	M	9,6000000	7,16	68,73		
Composição Auxiliar	90820	SINAPI	PORTA DE MADEIRA PARA PINTURA. SEMI-OCA (LEVE OU MÉDIA), 60X210CM, ESPESSURA DE 3,5CM, INCLUSO DOBRADIÇAS - FORNECIMENTO E INSTALAÇÃO. AF_12/2019	ESQV - ESQUADRIAS/FERRAGENS/VIDROS	UN	1,0000000	324,51	324,51		
Composição Auxiliar	91292	SINAPI	BATENTE PARA PORTA DE MADEIRA, FIXAÇÃO COM ARGAMASSA, PADRÃO POPULAR. FORNECIMENTO E INSTALAÇÃO. AF_12/2019	ESQV - ESQUADRIAS/FERRAGENS/VIDROS	UN	1,0000000	283,44	283,44		
				MO sem LS =>		79,03	LS =>	68,11	MO com LS =>	147,14
				Valor do BDI =>		180,53			Valor com BDI =>	857,21
							Quant. =>	1,0000000	Preço Total =>	857,21

2.5.4	Código	Banco	Descrição	Tipo	Und	Quant.	Valor Unit	Total		
Composição	91305	SINAPI	FECHADURA DE EMBUTIR PARA PORTA DE BANHEIRO, COMPLETA, ACABAMENTO PADRÃO POPULAR. INCLUSO EXECUÇÃO DE FURO - FORNECIMENTO E INSTALAÇÃO. AF_12/2019	ESQV - ESQUADRIAS/FERRAGENS/VIDROS	UN	1,0000000	89,17	89,17		
Composição Auxiliar	88261	SINAPI	CARPINTEIRO DE ESQUADRIA COM ENCARGOS COMPLEMENTARES	SEDI - SERVIÇOS DIVERSOS	H	0,7670000	20,75	15,91		
Composição Auxiliar	88316	SINAPI	SERVENTE COM ENCARGOS COMPLEMENTARES	SEDI - SERVIÇOS DIVERSOS	H	0,3840000	17,31	6,64		
Insumo	00003097	SINAPI	FECHADURA ROSETA REDONDA PARA PORTA DE BANHEIRO, EM ACO INOX (MAQUINA, TESTA E CONTRA-TESTA) E EM ZAMAC (MACANETA, LINGUETA E TRINCOS) COM ACABAMENTO CROMADO, MAQUINA DE 40 MM, INCLUINDO CHAVE TIPO TRANQUETA	Material	CJ	1,0000000	66,62	66,62		
				MO sem LS =>		8,96	LS =>	7,73	MO com LS =>	16,69
				Valor do BDI =>		23,79			Valor com BDI =>	112,96
							Quant. =>	1,0000000	Preço Total =>	112,96

2.5.5	Código	Banco	Descrição	Tipo	Und	Quant.	Valor Unit	Total		
Composição	94572	SINAPI	JANELA DE ALUMÍNIO DE CORRER COM 3 FOLHAS (2 VENEZIANAS E 1 PARA VIDRO), COM VIDROS, BATENTE E FERRAGENS. EXCLUSIVE ACABAMENTO, ALIZAR E CONTRAMARCO. FORNECIMENTO E INSTALAÇÃO. AF_12/2019	ESQV - ESQUADRIAS/FERRAGENS/VIDROS	m²	1,0000000	493,99	493,99		
Composição Auxiliar	88309	SINAPI	PEDREIRO COM ENCARGOS COMPLEMENTARES	SEDI - SERVIÇOS DIVERSOS	H	0,6970000	21,93	15,28		
Composição Auxiliar	88316	SINAPI	SERVENTE COM ENCARGOS COMPLEMENTARES	SEDI - SERVIÇOS DIVERSOS	H	0,3480000	17,31	6,02		
Insumo	00004377	SINAPI	PARAFUSO DE ACO ZINCADO COM ROSCA SOBERBA, CABECA CHATA E FENDA SIMPLES, DIAMETRO 4,2 MM, COMPRIMENTO * 32 * MM	Material	UN	9,2000000	0,20	1,84		
Insumo	00039961	SINAPI	SILICONE ACETICO USO GERAL INCOLOR 280 G	Material	UN	0,6233000	30,17	18,80		
Insumo	00044054	SINAPI	JANELA VENEZIANA DE CORRER, EM ALUMINIO PERFIL 25, 100 X 120 CM (A X L), 3 FLS (2 VENEZIANAS E 1 VIDRO), SEM BANDEIRA, ACABAMENTO BRANCO OU BRILHANTE, BATENTE DE 8 A 9 CM, COM VIDRO 4 MM, SEM GUARNICAO/ALIZAR	Material	UN	0,8328000	542,81	452,05		
				MO sem LS =>		8,53	LS =>	7,35	MO com LS =>	15,88
				Valor do BDI =>		131,79			Valor com BDI =>	625,78
							Quant. =>	4,8000000	Preço Total =>	3.003,74

2.6	Código	Banco	Descrição	Tipo	Und	Quant.	Valor Unit	Total
LOUÇAS E PEÇAS SANITÁRIAS								
Composição	86904	SINAPI	LAVATÓRIO LOUÇA BRANCA SUSPENSO, 29,5 X 39CM OU EQUIVALENTE, PADRÃO POPULAR - FORNECIMENTO E INSTALAÇÃO. AF_01/2020	INHI - INSTALAÇÕES HIDROSANITÁRIAS	UN	1,0000000	145,30	145,30
Composição Auxiliar	88267	SINAPI	ENCANADOR OU BOMBEIRO HIDRÁULICO COM ENCARGOS COMPLEMENTARES	SEDI - SERVIÇOS DIVERSOS	H	0,3870000	21,05	8,14

Composição Auxiliar	88316	SINAPI	SERVENTE COM ENCARGOS COMPLEMENTARES	SEDI - SERVIÇOS DIVERSOS	H	0,1886000	17,31	3,26		
Insumo	00004351	SINAPI	PARAFUSO NIQUELADO 3 1/2" COM ACABAMENTO CROMADO PARA FIXAR PEÇA SANITÁRIA, INCLUI PORCA CEGA, ARRUELA E BUCHA DE NYLON TAMANHO S-8	Material	UN	2,0000000	18,41	36,82		
Insumo	00010425	SINAPI	LAVATORIO DE LOUCA BRANCA, SUSPENSO (SEM COLUNA), DIMENSOES *40 X 30" CM	Material	UN	1,0000000	93,93	93,93		
Insumo	00037329	SINAPI	REJUNTE EPOXI, QUALQUER COR	Material	KG	0,0304000	103,88	3,15		
				MO sem LS =>		4,67	LS =>	4,02	MO com LS =>	8,69
				Valor do BDI =>		38,76			Valor com BDI =>	184,06
							Quant. =>	1,0000000	Preço Total =>	184,06

2.6.2	Código	Banco	Descrição	Tipo	Und	Quant.	Valor Unit	Total		
Composição	86933	SINAPI	BANCADA DE MÁRMORE SINTÉTICO 120 X 60CM, COM CUBA INTEGRADA, INCLUSO SIFÃO TIPO GARRAFA EM PVC, VÁLVULA EM PLÁSTICO CROMADO TIPO AMERICANA E TORNEIRA CROMADA LONGA, DE PAREDE, PADRÃO POPULAR - FORNECIMENTO E INSTALAÇÃO. AF_01/2020	INHI - INSTALAÇÕES HIDROS SANITÁRIAS	UN	1,0000000	356,44	356,44		
Composição Auxiliar	86880	SINAPI	VÁLVULA EM PLÁSTICO CROMADO TIPO AMERICANA 3.1/2" X 1.1/2" SEM ADAPTADOR PARA PIA - FORNECIMENTO E INSTALAÇÃO. AF_01/2020	INHI - INSTALAÇÕES HIDROS SANITÁRIAS	UN	1,0000000	24,64	24,64		
Composição Auxiliar	86882	SINAPI	SIFÃO DO TIPO GARRAFA/COPO EM PVC 1.1/4 X 1.1/2" - FORNECIMENTO E INSTALAÇÃO. AF_01/2020	INHI - INSTALAÇÕES HIDROS SANITÁRIAS	UN	1,0000000	20,67	20,67		
Composição Auxiliar	86894	SINAPI	BANCADA DE MÁRMORE SINTÉTICO, DE 120 X 60CM, COM CUBA INTEGRADA - FORNECIMENTO E INSTALAÇÃO. AF_01/2020	INHI - INSTALAÇÕES HIDROS SANITÁRIAS	UN	1,0000000	226,21	226,21		
Composição Auxiliar	86911	SINAPI	TORNEIRA CROMADA LONGA, DE PAREDE, 1/2" OU 3/4", PARA PIA DE COZINHA, PADRÃO POPULAR - FORNECIMENTO E INSTALAÇÃO. AF_01/2020	INHI - INSTALAÇÕES HIDROS SANITÁRIAS	UN	1,0000000	84,92	84,92		
				MO sem LS =>		15,58	LS =>	13,43	MO com LS =>	29,01
				Valor do BDI =>		95,09			Valor com BDI =>	451,53
							Quant. =>	1,0000000	Preço Total =>	451,53

2.6.3	Código	Banco	Descrição	Tipo	Und	Quant.	Valor Unit	Total		
Composição	86927	SINAPI	TANQUE DE MÁRMORE SINTÉTICO SUSPENSO, 22L OU EQUIVALENTE, INCLUSO SIFÃO TIPO GARRAFA EM PVC, VÁLVULA PLÁSTICA E TORNEIRA DE METAL CROMADO PADRÃO POPULAR - FORNEC. E INSTALAÇÃO. AF_01/2020	INHI - INSTALAÇÕES HIDROS SANITÁRIAS	UN	1,0000000	320,52	320,52		
Composição Auxiliar	86876	SINAPI	TANQUE DE MÁRMORE SINTÉTICO SUSPENSO, 22L OU EQUIVALENTE - FORNECIMENTO E INSTALAÇÃO. AF_01/2020	INHI - INSTALAÇÕES HIDROS SANITÁRIAS	UN	1,0000000	238,56	238,56		
Composição Auxiliar	86879	SINAPI	VÁLVULA EM PLÁSTICO 1" PARA PIA, TANQUE OU LAVATÓRIO, COM OU SEM LADRÃO - FORNECIMENTO E INSTALAÇÃO. AF_01/2020	INHI - INSTALAÇÕES HIDROS SANITÁRIAS	UN	1,0000000	8,52	8,52		
Composição Auxiliar	86882	SINAPI	SIFÃO DO TIPO GARRAFA/COPO EM PVC 1.1/4 X 1.1/2" - FORNECIMENTO E INSTALAÇÃO. AF_01/2020	INHI - INSTALAÇÕES HIDROS SANITÁRIAS	UN	1,0000000	20,67	20,67		
Composição Auxiliar	86913	SINAPI	TORNEIRA CROMADA 1/2" OU 3/4" PARA TANQUE, PADRÃO POPULAR - FORNECIMENTO E INSTALAÇÃO. AF_01/2020	INHI - INSTALAÇÕES HIDROS SANITÁRIAS	UN	1,0000000	52,77	52,77		
				MO sem LS =>		12,86	LS =>	11,08	MO com LS =>	23,94
				Valor do BDI =>		85,51			Valor com BDI =>	406,03
							Quant. =>	1,0000000	Preço Total =>	406,03

2.6.4	Código	Banco	Descrição	Tipo	Und	Quant.	Valor Unit	Total		
Composição	2022	ORSE	Chuveiro simples de plástico (herc ref 1980 ou similar), c/ registro de pressão de pvc	Louças e Metais Sanitários	un	1,0000000	66,61	66,61		
Composição Auxiliar	10549	ORSE	Encargos Complementares - Servente	Provisórios	h	1,0000000	3,72	3,72		
Composição Auxiliar	10554	ORSE	Encargos Complementares - Encanador	Provisórios	h	1,0000000	3,65	3,65		
Insumo	00002696/SINA	ORSE	Encanador ou bombeiro hidraulico (horista)	Mão de Obra	h	1,0000000	18,21	18,21		
Insumo	00006038/SINA	ORSE	Registro de pressao pvc, roscavel, volante simples, de 1/2"	Material	un	1,0000000	4,56	4,56		
Insumo	00006111/SINA	ORSE	Servente de obras (horista)	Mão de Obra	h	1,0000000	13,65	13,65		
Insumo	00007608/SINA	ORSE	Ducha / chuveiro plastico simples, 5", branco, para acoplar em haste 1/2", agua fria	Material	un	1,0000000	9,28	9,28		
Insumo	00011680/SINA	ORSE	Braco ou haste com canopla plastica, 1/2", para chuveiro simples	Material	un	1,0000000	13,36	13,36		
Insumo	981	ORSE	Fita veda rosca 18mm	Material	m	0,8400000	0,22	0,18		
				MO sem LS =>		17,11	LS =>	14,75	MO com LS =>	31,86
				Valor do BDI =>		17,77			Valor com BDI =>	84,38
							Quant. =>	1,0000000	Preço Total =>	84,38

2.6.5	Código	Banco	Descrição	Tipo	Und	Quant.	Valor Unit	Total		
Composição	95546	SINAPI	KIT DE ACESSORIOS PARA BANHEIRO EM METAL CROMADO, 5 PECAS, INCLUSO FIXAÇÃO. AF_01/2020	INHI - INSTALAÇÕES HIDROS SANITÁRIAS	UN	1,0000000	116,17	116,17		
Composição Auxiliar	88267	SINAPI	ENCANADOR OU BOMBEIRO HIDRÁULICO COM ENCARGOS COMPLEMENTARES	SEDI - SERVIÇOS DIVERSOS	H	1,8970000	21,05	39,93		
Composição Auxiliar	88316	SINAPI	SERVENTE COM ENCARGOS COMPLEMENTARES	SEDI - SERVIÇOS DIVERSOS	H	0,5977000	17,31	10,34		
Insumo	00039398	SINAPI	KIT DE ACESSORIOS PARA BANHEIRO EM METAL CROMADO, 5 PECAS	Material	UN	1,0000000	65,90	65,90		
				MO sem LS =>		20,74	LS =>	17,88	MO com LS =>	38,62
				Valor do BDI =>		30,99			Valor com BDI =>	147,16
							Quant. =>	1,0000000	Preço Total =>	147,16

2.7	Código	Banco	Descrição	Tipo	Und	Quant.	Valor Unit	Total
PINTURAS								
2.7.1	88489	SINAPI	PINTURA LÁTEX ACRÍLICA PREMIUM, APLICAÇÃO MANUAL EM PAREDES, DUAS DEMÃOS. AF_04/2023	PINT - PINTURAS	m²	1,0000000	10,88	10,88
Composição Auxiliar	88310	SINAPI	PINTOR COM ENCARGOS COMPLEMENTARES	SEDI - SERVIÇOS DIVERSOS	H	0,1631000	23,73	3,87

Composição Auxiliar	88316	SINAPI	SERVENTE COM ENCARGOS COMPLEMENTARES	SEDI - SERVIÇOS DIVERSOS	H	0,0544000	17,31	0,94	
Insumo	00007356	SINAPI	TINTA LATEX ACRILICA PREMIUM, COR BRANCO FOSCO	Material	L	0,2285000	26,57	6,07	
				MO sem LS =>	1,83	LS =>	1,58	MO com LS =>	3,41
				Valor do BDI =>	2,90			Valor com BDI =>	13,78
						Quant. =>	264,6000000	Preço Total =>	3.646,18

2.7.2	Código	Banco	Descrição	Tipo	Und	Quant.	Valor Unit	Total	
Composição	74065/003	SINAPI	PINTURA ESMALTE BRILHANTE PARA MADEIRA, DUAS DEMAOS, SOBRE FUNDO NIVELADOR BRANCO	PINT - PINTURAS	m²	1,0000000	24,72	24,72	
Composição Auxiliar	88310	SINAPI	PINTOR COM ENCARGOS COMPLEMENTARES	SEDI - SERVIÇOS DIVERSOS	H	0,4000000	23,73	9,49	
Composição Auxiliar	88316	SINAPI	SERVENTE COM ENCARGOS COMPLEMENTARES	SEDI - SERVIÇOS DIVERSOS	H	0,3500000	17,31	6,05	
Insumo	00003767	SINAPI	LIXA EM FOLHA PARA PAREDE OU MADEIRA, NUMERO 120, COR VERMELHA	Material	UN	0,4000000	1,01	0,40	
Insumo	00005318	SINAPI	DILUENTE AGUARRAS	Material	L	0,0400000	20,04	0,80	
Insumo	00007292	SINAPI	TINTA ESMALTE SINTETICO PREMIUM BRILHANTE	Material	L	0,1600000	30,25	4,84	
Insumo	00006086	SINAPI	!EM PROCESSO DE DESATIVACAO! FUNDO SINTETICO NIVELADOR BRANCO FOSCO PARA MADEIRA	Material	GL	0,0560000	56,24	3,14	
				MO sem LS =>	5,91	LS =>	5,10	MO com LS =>	11,01
				Valor do BDI =>	6,59			Valor com BDI =>	31,31
						Quant. =>	3,7500000	Preço Total =>	117,41

2.7.3	Código	Banco	Descrição	Tipo	Und	Quant.	Valor Unit	Total	
Composição	73924/001	SINAPI	PINTURA ESMALTE ALTO BRILHO, DUAS DEMAOS, SOBRE SUPERFICIE METALICA	PINT - PINTURAS	m²	1,0000000	28,56	28,56	
Composição Auxiliar	88310	SINAPI	PINTOR COM ENCARGOS COMPLEMENTARES	SEDI - SERVIÇOS DIVERSOS	H	0,5000000	23,73	11,86	
Composição Auxiliar	88316	SINAPI	SERVENTE COM ENCARGOS COMPLEMENTARES	SEDI - SERVIÇOS DIVERSOS	H	0,5000000	17,31	8,65	
Insumo	00003768	SINAPI	LIXA EM FOLHA PARA FERRO, NUMERO 150	Material	UN	0,6000000	3,03	1,81	
Insumo	00005318	SINAPI	DILUENTE AGUARRAS	Material	L	0,0700000	20,04	1,40	
Insumo	00007292	SINAPI	TINTA ESMALTE SINTETICO PREMIUM BRILHANTE	Material	L	0,1600000	30,25	4,84	
				MO sem LS =>	7,80	LS =>	6,73	MO com LS =>	14,53
				Valor do BDI =>	7,61			Valor com BDI =>	36,17
						Quant. =>	20,8200000	Preço Total =>	753,05

3	MELHORIA HABITACIONAL TIPO 1 - BENEF. 3								82.294,19
3.1	ADMINISTRAÇÃO LOCAL DA OBRA								2.608,09
3.1.1	Código	Banco	Descrição	Tipo	Und	Quant.	Valor Unit	Total	
Composição	99059	SINAPI	LOCAÇÃO CONVENCIONAL DE OBRA, UTILIZANDO GABARITO DE TÁBUAS CORRIDAS PONTALETADAS A CADA 2,00M - 2 UTILIZAÇÕES. AF_03/2024	SERT - SERVIÇOS TÉCNICOS	M	1,0000000	55,35	55,35	
Composição Auxiliar	88239	SINAPI	AJUDANTE DE CARPINTEIRO COM ENCARGOS COMPLEMENTARES	SEDI - SERVIÇOS DIVERSOS	H	0,7247000	17,87	12,95	
Composição Auxiliar	88262	SINAPI	CARPINTEIRO DE FORMAS COM ENCARGOS COMPLEMENTARES	SEDI - SERVIÇOS DIVERSOS	H	0,7247000	21,48	15,56	
Composição Auxiliar	91692	SINAPI	SERRA CIRCULAR DE BANCADA COM MOTOR ELÉTRICO POTÊNCIA DE 5HP, COM COIFA PARA DISCO 10" - CHP DIURNO. AF_08/2015	CHOR - CUSTOS HORÁRIOS DE MÁQUINAS E EQUIPAMENTOS	CHP	0,0070000	21,50	0,15	
Composição Auxiliar	91693	SINAPI	SERRA CIRCULAR DE BANCADA COM MOTOR ELÉTRICO POTÊNCIA DE 5HP, COM COIFA PARA DISCO 10" - CHI DIURNO. AF_08/2015	CHOR - CUSTOS HORÁRIOS DE MÁQUINAS E EQUIPAMENTOS	CHI	0,0280000	20,44	0,57	
Composição Auxiliar	94974	SINAPI	CONCRETO MAGRO PARA LASTRO, TRAÇO 1:4,5:4,5 (EM MASSA SECA DE CIMENTO/ AREIA MÉDIA/ BRITA 1) - PREPARO MANUAL. AF_05/2021	FUES - FUNDAÇÕES E ESTRUTURAS	m³	0,0040000	420,92	1,68	
Insumo	00004417	SINAPI	SARRAFO NAO APARELHADO *2,5 X 7* CM, EM MACARANDUBA/MASSARANDUBA, ANGELIM, PEROBA-ROSA OU EQUIVALENTE DA REGIAO - BRUTA	Material	M	0,7445000	5,71	4,25	
Insumo	00004433	SINAPI	CAIBRO NAO APARELHADO *6 X 6* CM, EM MACARANDUBA/MASSARANDUBA, ANGELIM OU EQUIVALENTE DA REGIAO - BRUTA	Material	M	0,4125000	20,53	8,46	
Insumo	00005068	SINAPI	PREGO DE ACO POLIDO COM CABECA 17 X 21 (2 X 11)	Material	KG	0,1110000	20,34	2,25	
Insumo	00007356	SINAPI	TINTA LATEX ACRILICA PREMIUM, COR BRANCO FOSCO	Material	L	0,0256000	26,57	0,68	
Insumo	00010567	SINAPI	TABUA *2,5 X 23* CM EM PINUS, MISTA OU EQUIVALENTE DA REGIAO - BRUTA	Material	M	0,5500000	16,00	8,80	
				MO sem LS =>	11,82	LS =>	10,18	MO com LS =>	22,00
				Valor do BDI =>	14,76			Valor com BDI =>	70,11
						Quant. =>	37,2000000	Preço Total =>	2.608,09

3.2	INFRA E SUPERESTRUTURA								14.033,89
3.2.1	Código	Banco	Descrição	Tipo	Und	Quant.	Valor Unit	Total	
Composição	97082	SINAPI	ESCAVAÇÃO MANUAL DE VIGA DE BORDA PARA RADIER. AF_09/2021	FUES - FUNDAÇÕES E ESTRUTURAS	m³	1,0000000	50,26	50,26	
Composição Auxiliar	88316	SINAPI	SERVENTE COM ENCARGOS COMPLEMENTARES	SEDI - SERVIÇOS DIVERSOS	H	2,9040000	17,31	50,26	
				MO sem LS =>	19,04	LS =>	16,41	MO com LS =>	35,45
				Valor do BDI =>	13,40			Valor com BDI =>	63,66
						Quant. =>	5,3200000	Preço Total =>	338,67

3.2.2	Código	Banco	Descrição	Tipo	Und	Quant.	Valor Unit	Total
Composição	95467	SINAPI	EMBASAMENTO C/PEDRA ARGAMASSADA UTILIZANDO ARG.CIM/AREIA 1:4	FUES - FUNDAÇÕES E ESTRUTURAS	m³	1,0000000	463,42	463,42
Composição Auxiliar	87316	SINAPI	ARGAMASSA TRAÇO 1:4 (EM VOLUME DE CIMENTO E AREIA GROSSA UMIDA) PARA CHAPISCO CONVENCIONAL, PREPARO MECÂNICO COM BETONEIRA 400 L. AF_08/2019	SEDI - SERVIÇOS DIVERSOS	m³	0,3000000	434,29	130,28

Composição Auxiliar	88309	SINAPI	PEDREIRO COM ENCARGOS COMPLEMENTARES	SEDI - SERVIÇOS DIVERSOS	H	6,0000000	21,93	131,58	
Composição Auxiliar	88316	SINAPI	SERVENTE COM ENCARGOS COMPLEMENTARES	SEDI - SERVIÇOS DIVERSOS	H	6,0000000	17,31	103,86	
Insumo	00004730	SINAPI	PEDRA DE MAO OU PEDRA RACHAO PARA ARRIMO/FUNDAÇÃO (POSTO PEDREIRA/FORNECEDOR, SEM FRETE)	Material	m³	1,1000000	88,82	97,70	
				MO sem LS =>	100,94	LS =>	87,00	MO com LS =>	187,94
				Valor do BDI =>	123,64			Valor com BDI =>	587,06
						Quant. =>	5,3200000	Preço Total =>	3.123,15

3.2.3	Código	Banco	Descrição	Tipo	Und	Quant.	Valor Unit	Total	
Composição	103329	SINAPI	ALVENARIA DE VEDAÇÃO DE BLOCOS CERÂMICOS FURADOS NA HORIZONTAL DE 9X19X19 CM (ESPESSURA 9 CM) E ARGAMASSA DE ASSENTAMENTO COM PREPARO MANUAL. AF_12/2021	PARE - PAREDES/PAINÉIS	m²	1,0000000	76,00	76,00	
Composição Auxiliar	87369	SINAPI	ARGAMASSA TRAÇO 1:2:8 (EM VOLUME DE CIMENTO, CAL E AREIA MÉDIA ÚMIDA) PARA EMBOÇO/MASSA ÚNICA/ASSENTAMENTO DE ALVENARIA DE VEDAÇÃO, PREPARO MANUAL. AF_08/2019	SEDI - SERVIÇOS DIVERSOS	m³	0,0091000	648,52	5,90	
Composição Auxiliar	88309	SINAPI	PEDREIRO COM ENCARGOS COMPLEMENTARES	SEDI - SERVIÇOS DIVERSOS	H	1,6100000	21,93	35,30	
Composição Auxiliar	88316	SINAPI	SERVENTE COM ENCARGOS COMPLEMENTARES	SEDI - SERVIÇOS DIVERSOS	H	0,8050000	17,31	13,93	
Insumo	00007271	SINAPI	BLOCO CERÂMICO / TUOLO VAZADO PARA ALVENARIA DE VEDAÇÃO, 8 FUIOS NA HORIZONTAL DE 9 X 19 X 19 CM (L X A X C)	Material	UN	28,3100000	0,70	19,81	
Insumo	00034557	SINAPI	TELA DE AÇO SOLDADA GALVANIZADA/ZINCADA PARA ALVENARIA, FIO D = *1,20 A 1,70* MM, MALHA 15 X 15 MM, (C X L) *50 X 7,5* CM	Material	M	0,4200000	2,03	0,85	
Insumo	00037395	SINAPI	PINO DE AÇO COM FURO, HASTE = 27 MM (AÇAO DIRETA)	Material	CENTO	0,0050000	43,36	0,21	
				MO sem LS =>	20,38	LS =>	17,57	MO com LS =>	37,95
				Valor do BDI =>	20,27			Valor com BDI =>	96,27
						Quant. =>	13,3100000	Preço Total =>	1.281,35

3.2.4	Código	Banco	Descrição	Tipo	Und	Quant.	Valor Unit	Total	
Composição	93204	SINAPI	CINTA DE AMARRAÇÃO DE ALVENARIA MOLDADA IN LOCO EM CONCRETO. AF_03/2016	FUES - FUNDAÇÕES E ESTRUTURAS	M	1,0000000	55,42	55,42	
Composição Auxiliar	88309	SINAPI	PEDREIRO COM ENCARGOS COMPLEMENTARES	SEDI - SERVIÇOS DIVERSOS	H	0,3600000	21,93	7,89	
Composição Auxiliar	88316	SINAPI	SERVENTE COM ENCARGOS COMPLEMENTARES	SEDI - SERVIÇOS DIVERSOS	H	0,1800000	17,31	3,11	
Composição Auxiliar	92270	SINAPI	FABRICAÇÃO DE FÔRMA PARA VIGAS, COM MADEIRA SERRADA, E = 25 MM. AF_09/2020	FUES - FUNDAÇÕES E ESTRUTURAS	m²	0,2000000	145,78	29,15	
Composição Auxiliar	92802	SINAPI	CORTE E DOBRA DE AÇO CA-50, DIÂMETRO DE 8,0 MM. AF_06/2022	FUES - FUNDAÇÕES E ESTRUTURAS	KG	0,7900000	9,21	7,27	
Composição Auxiliar	94970	SINAPI	CONCRETO FCK = 20MPA, TRAÇO 1:2,7:3 (EM MASSA SECA DE CIMENTO/ AREIA MÉDIA/ BRITA 1) - PREPARO MECÂNICO COM BETONEIRA 600 L. AF_05/2021	FUES - FUNDAÇÕES E ESTRUTURAS	m³	0,0154000	432,37	6,65	
Insumo	00002692	SINAPI	DESMOLDANTE PROTETOR PARA FORMAS DE MADEIRA, DE BASE OLEOSA EMULSIONADA EM AGUA	Material	L	0,0035000	9,15	0,03	
Insumo	00039017	SINAPI	ESPACADOR / DISTANCIADOR CIRCULAR COM ENTRADA LATERAL, EM PLÁSTICO, PARA VERGALHAO *4,2 A 12,5* MM, COBRIMENTO 20 MM	Material	UN	6,0000000	0,22	1,32	
				MO sem LS =>	6,96	LS =>	6,00	MO com LS =>	12,96
				Valor do BDI =>	14,78			Valor com BDI =>	70,20
						Quant. =>	44,3500000	Preço Total =>	3.113,37

3.2.5	Código	Banco	Descrição	Tipo	Und	Quant.	Valor Unit	Total	
Composição	103670	SINAPI	LANÇAMENTO COM USO DE BALDES, ADENSAMENTO E ACABAMENTO DE CONCRETO EM ESTRUTURAS. AF_02/2022	FUES - FUNDAÇÕES E ESTRUTURAS	m³	1,0000000	236,41	236,41	
Composição Auxiliar	88262	SINAPI	CARPINTEIRO DE FORMAS COM ENCARGOS COMPLEMENTARES	SEDI - SERVIÇOS DIVERSOS	H	2,4590000	21,48	52,81	
Composição Auxiliar	88309	SINAPI	PEDREIRO COM ENCARGOS COMPLEMENTARES	SEDI - SERVIÇOS DIVERSOS	H	2,4590000	21,93	53,92	
Composição Auxiliar	88316	SINAPI	SERVENTE COM ENCARGOS COMPLEMENTARES	SEDI - SERVIÇOS DIVERSOS	H	7,3770000	17,31	127,69	
Composição Auxiliar	90586	SINAPI	VIBRADOR DE IMERSÃO, DIÂMETRO DE PONTEIRA 45MM, MOTOR ELÉTRICO TRIFÁSICO POTÊNCIA DE 2 CV - CHP DIURNO. AF_06/2015	CHOR - CUSTOS HORÁRIOS DE MÁQUINAS E EQUIPAMENTOS	CHP	1,0420000	1,22	1,27	
Composição Auxiliar	90587	SINAPI	VIBRADOR DE IMERSÃO, DIÂMETRO DE PONTEIRA 45MM, MOTOR ELÉTRICO TRIFÁSICO POTÊNCIA DE 2 CV - CHI DIURNO. AF_06/2015	CHOR - CUSTOS HORÁRIOS DE MÁQUINAS E EQUIPAMENTOS	CHI	1,4170000	0,51	0,72	
				MO sem LS =>	92,09	LS =>	79,38	MO com LS =>	171,47
				Valor do BDI =>	63,07			Valor com BDI =>	299,48
						Quant. =>	1,3300000	Preço Total =>	398,30

3.2.6	Código	Banco	Descrição	Tipo	Und	Quant.	Valor Unit	Total	
Composição	87878	SINAPI	CHAPISCO APLICADO EM ALVENARIAS E ESTRUTURAS DE CONCRETO INTERNAS, COM COLHER DE PEDREIRO. ARGAMASSA TRAÇO 1:3 COM PREPARO MANUAL. AF_10/2022	REVE - REVESTIMENTO E TRATAMENTO DE SUPERFÍCIES	m²	1,0000000	4,15	4,15	
Composição Auxiliar	87377	SINAPI	ARGAMASSA TRAÇO 1:3 (EM VOLUME DE CIMENTO E AREIA GROSSA ÚMIDA) PARA CHAPISCO CONVENCIONAL, PREPARO MANUAL. AF_08/2019	SEDI - SERVIÇOS DIVERSOS	m³	0,0037000	600,85	2,22	
Composição Auxiliar	88309	SINAPI	PEDREIRO COM ENCARGOS COMPLEMENTARES	SEDI - SERVIÇOS DIVERSOS	H	0,0681000	21,93	1,49	
Composição Auxiliar	88316	SINAPI	SERVENTE COM ENCARGOS COMPLEMENTARES	SEDI - SERVIÇOS DIVERSOS	H	0,0255000	17,31	0,44	
				MO sem LS =>	1,04	LS =>	0,89	MO com LS =>	1,93
				Valor do BDI =>	1,10			Valor com BDI =>	5,25
						Quant. =>	26,6100000	Preço Total =>	139,70

3.2.7	Código	Banco	Descrição	Tipo	Und	Quant.	Valor Unit	Total
Composição	87794	SINAPI	EMBOÇO OU MASSA ÚNICA EM ARGAMASSA TRAÇO 1:2:8. PREPARO MANUAL, APLICADA MANUALMENTE EM PANOS CEGOS DE FACHADA (SEM PRESENÇA DE VÃOS), ESPESSURA DE 25 MM. AF_09/2022	REVE - REVESTIMENTO E TRATAMENTO DE SUPERFÍCIES	m²	1,0000000	37,38	37,38

Composição Auxiliar	87369	SINAPI	ARGAMASSA TRAÇO 1:2:8 (EM VOLUME DE CIMENTO, CAL E AREIA MÉDIA ÚMIDA) PARA EMBOÇO/MASSA ÚNICA/ASSENTAMENTO DE ALVENARIA DE VEDAÇÃO, PREPARO MANUAL. AF_08/2019	SEDI - SERVIÇOS DIVERSOS	m³	0,0293000	648,52	19,00	
Composição Auxiliar	88309	SINAPI	PEDREIRO COM ENCARGOS COMPLEMENTARES	SEDI - SERVIÇOS DIVERSOS	H	0,4090000	21,93	8,96	
Composição Auxiliar	88316	SINAPI	SERVEANTE COM ENCARGOS COMPLEMENTARES	SEDI - SERVIÇOS DIVERSOS	H	0,4090000	17,31	7,07	
Insumo	00037411	SINAPI	TELA DE AÇO SOLDADA GALVANIZADA/ZINCADA PARA ALVENARIA, FIO D = *1,24 MM, MALHA 25 X 25 MM	Material	m²	0,1581000	14,89	2,35	
				MO sem LS =>	8,48	LS =>	7,31	MO com LS =>	15,79
				Valor do BDI =>	9,97			Valor com BDI =>	47,35
						Quant. =>	26,6100000	Preço Total =>	1.259,98

3.2.8	Código Banco	Descrição	Tipo	Und	Quant.	Valor Unit	Total		
Composição	88489	SINAPI	PINTURA LÁTEX ACRÍLICA PREMIUM, APLICAÇÃO MANUAL EM PAREDES, DUAS DEMÃOS. AF_04/2023	PINT - PINTURAS	m²	1,0000000	10,88	10,88	
Composição Auxiliar	88310	SINAPI	PINTOR COM ENCARGOS COMPLEMENTARES	SEDI - SERVIÇOS DIVERSOS	H	0,1631000	23,73	3,87	
Composição Auxiliar	88316	SINAPI	SERVEANTE COM ENCARGOS COMPLEMENTARES	SEDI - SERVIÇOS DIVERSOS	H	0,0544000	17,31	0,94	
Insumo	00007356	SINAPI	TINTA LATEX ACRILICA PREMIUM, COR BRANCO FOSCO	Material	L	0,2285000	26,57	6,07	
				MO sem LS =>	1,83	LS =>	1,58	MO com LS =>	3,41
				Valor do BDI =>	2,90			Valor com BDI =>	13,78
						Quant. =>	13,3100000	Preço Total =>	183,41

3.2.9	Código Banco	Descrição	Tipo	Und	Quant.	Valor Unit	Total		
Composição	93204	SINAPI	CINTA DE AMARRAÇÃO DE ALVENARIA MOLDADA IN LOCO EM CONCRETO. AF_03/2016	FUES - FUNDAÇÕES E ESTRUTURAS	M	1,0000000	55,42	55,42	
Composição Auxiliar	88309	SINAPI	PEDREIRO COM ENCARGOS COMPLEMENTARES	SEDI - SERVIÇOS DIVERSOS	H	0,3600000	21,93	7,89	
Composição Auxiliar	88316	SINAPI	SERVEANTE COM ENCARGOS COMPLEMENTARES	SEDI - SERVIÇOS DIVERSOS	H	0,1800000	17,31	3,11	
Composição Auxiliar	92270	SINAPI	FABRICAÇÃO DE FÔRMA PARA VIGAS, COM MADEIRA SERRADA, E = 25 MM. AF_09/2020	FUES - FUNDAÇÕES E ESTRUTURAS	m²	0,2000000	145,78	29,15	
Composição Auxiliar	92802	SINAPI	CORTE E DOBRA DE AÇO CA-50, DIÂMETRO DE 8,0 MM. AF_06/2022	FUES - FUNDAÇÕES E ESTRUTURAS	KG	0,7900000	9,21	7,27	
Composição Auxiliar	94970	SINAPI	CONCRETO FCK = 20MPA, TRAÇO 1:2,7:3 (EM MASSA SECA DE CIMENTO/ AREIA MÉDIA/ BRITA 1) - PREPARO MECÂNICO COM BETONEIRA 600 L. AF_05/2021	FUES - FUNDAÇÕES E ESTRUTURAS	m³	0,0154000	432,37	6,65	
Insumo	00002692	SINAPI	DESMOLDANTE PROTETOR PARA FORMAS DE MADEIRA, DE BASE OLEOSA EMULSIONADA EM AGUA	Material	L	0,0035000	9,15	0,03	
Insumo	00039017	SINAPI	ESPAÇADOR / DISTANCIADOR CIRCULAR COM ENTRADA LATERAL, EM PLASTICO, PARA VERGALHAO *4,2 A 12,5" MM, COBRIMENTO 20 MM	Material	UN	6,0000000	0,22	1,32	
				MO sem LS =>	6,96	LS =>	6,00	MO com LS =>	12,96
				Valor do BDI =>	14,78			Valor com BDI =>	70,20
						Quant. =>	44,3500000	Preço Total =>	3.113,37

3.2.10	Código Banco	Descrição	Tipo	Und	Quant.	Valor Unit	Total		
Composição	103670	SINAPI	LANÇAMENTO COM USO DE BALDES, ADENSAMENTO E ACABAMENTO DE CONCRETO EM ESTRUTURAS. AF_02/2022	FUES - FUNDAÇÕES E ESTRUTURAS	m³	1,0000000	236,41	236,41	
Composição Auxiliar	88262	SINAPI	CARPINTEIRO DE FORMAS COM ENCARGOS COMPLEMENTARES	SEDI - SERVIÇOS DIVERSOS	H	2,4590000	21,48	52,81	
Composição Auxiliar	88309	SINAPI	PEDREIRO COM ENCARGOS COMPLEMENTARES	SEDI - SERVIÇOS DIVERSOS	H	2,4590000	21,93	53,92	
Composição Auxiliar	88316	SINAPI	SERVEANTE COM ENCARGOS COMPLEMENTARES	SEDI - SERVIÇOS DIVERSOS	H	7,3770000	17,31	127,69	
Composição Auxiliar	90586	SINAPI	VIBRADOR DE IMERSÃO, DIÂMETRO DE PONTEIRA 45MM, MOTOR ELÉTRICO TRIFÁSICO POTÊNCIA DE 2 CV - CHP DIURNO. AF_06/2015	CHOR - CUSTOS HORÁRIOS DE MÁQUINAS E EQUIPAMENTOS	CHP	1,0420000	1,22	1,27	
Composição Auxiliar	90587	SINAPI	VIBRADOR DE IMERSÃO, DIÂMETRO DE PONTEIRA 45MM, MOTOR ELÉTRICO TRIFÁSICO POTÊNCIA DE 2 CV - CHI DIURNO. AF_06/2015	CHOR - CUSTOS HORÁRIOS DE MÁQUINAS E EQUIPAMENTOS	CHI	1,4170000	0,51	0,72	
				MO sem LS =>	92,09	LS =>	79,38	MO com LS =>	171,47
				Valor do BDI =>	63,07			Valor com BDI =>	299,48
						Quant. =>	0,6000000	Preço Total =>	179,68

3.2.11	Código Banco	Descrição	Tipo	Und	Quant.	Valor Unit	Total		
Composição	92522	SINAPI	MONTAGEM E DESMONTAGEM DE FÔRMA DE LAJE MACIÇA, PÉ-DIREITO SIMPLES, EM CHAPA DE MADEIRA COMPENSADA RESINADA, 8 UTILIZAÇÕES. AF_09/2020	FUES - FUNDAÇÕES E ESTRUTURAS	m²	1,0000000	30,67	30,67	
Composição Auxiliar	88239	SINAPI	AJUDANTE DE CARPINTEIRO COM ENCARGOS COMPLEMENTARES	SEDI - SERVIÇOS DIVERSOS	H	0,0990000	17,87	1,76	
Composição Auxiliar	88262	SINAPI	CARPINTEIRO DE FORMAS COM ENCARGOS COMPLEMENTARES	SEDI - SERVIÇOS DIVERSOS	H	0,5430000	21,48	11,66	
Composição Auxiliar	92267	SINAPI	FABRICAÇÃO DE FÔRMA PARA LAJES, EM CHAPA DE MADEIRA COMPENSADA RESINADA, E = 17 MM. AF_09/2020	FUES - FUNDAÇÕES E ESTRUTURAS	m²	0,1950000	29,62	5,77	
Insumo	00002692	SINAPI	DESMOLDANTE PROTETOR PARA FORMAS DE MADEIRA, DE BASE OLEOSA EMULSIONADA EM AGUA	Material	L	0,0100000	9,15	0,09	
Insumo	00010749	SINAPI	LOCAÇÃO DE ESCORA METÁLICA TELESCÓPICA, COM ALTURA REGULAVEL DE *1,80" A *3,20" M, COM CAPACIDADE DE CARGA DE NO MÍNIMO 1000 KGF (10 KN), INCLUSO TRIPE E FORCADO	Equipamento	UNXMES	0,3970000	17,57	6,97	
Insumo	00040270	SINAPI	VIGA DE ESCORAMENTO H20, DE MADEIRA, PESO DE 5,00 A 5,20 KG/M, COM EXTREMIDADES PLÁSTICAS	Material	M	0,0380000	116,53	4,42	
				MO sem LS =>	5,52	LS =>	4,75	MO com LS =>	10,27
				Valor do BDI =>	8,18			Valor com BDI =>	38,85
						Quant. =>	1,8200000	Preço Total =>	70,70

3.2.12	Código Banco	Descrição	Tipo	Und	Quant.	Valor Unit	Total	
Composição	92768	SINAPI	ARMAÇÃO DE LAJE DE ESTRUTURA CONVENCIONAL DE CONCRETO ARMADO UTILIZANDO AÇO CA-60 DE 5,0 MM - MONTAGEM. AF_06/2022	FUES - FUNDAÇÕES E ESTRUTURAS	KG	1,0000000	12,14	12,14
Composição Auxiliar	88238	SINAPI	AJUDANTE DE ARMADOR COM ENCARGOS COMPLEMENTARES	SEDI - SERVIÇOS DIVERSOS	H	0,0136000	17,96	0,24

Composição Auxiliar	88245	SINAPI	ARMADOR COM ENCARGOS COMPLEMENTARES	SEDI - SERVIÇOS DIVERSOS	H	0,0836000	21,75	1,81		
Composição Auxiliar	92800	SINAPI	CORTE E DOBRA DE AÇO CA-60, DIÂMETRO DE 5,0 MM. AF_06/2022	FUES - FUNDAÇÕES E ESTRUTURAS	KG	1,0000000	9,01	9,01		
Insumo	00039017	SINAPI	ESPACADOR / DISTANCIADOR CIRCULAR COM ENTRADA LATERAL, EM PLASTICO, PARA VERGALHAO *4,2 A 12,5" MM, COBRIMENTO 20 MM	Material	UN	2,1180000	0,22	0,46		
Insumo	00043132	SINAPI	ARAME RECOZIDO 16 BWG, D = 1,65 MM (0,016 KG/M) OU 18 BWG, D = 1,25 MM (0,01 KG/M)	Material	KG	0,0250000	25,00	0,62		
					MO sem LS =>	1,41	LS =>	1,22	MO com LS =>	2,63
					Valor do BDI =>	3,23			Valor com BDI =>	15,37
							Quant. =>	3,1600000	Preço Total =>	48,56

3.2.13	Código	Banco	Descrição	Tipo	Und	Quant.	Valor Unit	Total		
Composição	94966	SINAPI	CONCRETO FCK = 30MPA, TRAÇO 1,2,1,2,5 (EM MASSA SECA DE CIMENTO/ AREIA MÉDIA/ BRITA 1) - PREPARO MECÂNICO COM BETONEIRA 400 L. AF_05/2021	FUES - FUNDAÇÕES E ESTRUTURAS	m³	1,0000000	474,88	474,88		
Composição Auxiliar	88316	SINAPI	SERVENTE COM ENCARGOS COMPLEMENTARES	SEDI - SERVIÇOS DIVERSOS	H	2,2958000	17,31	39,74		
Composição Auxiliar	88377	SINAPI	OPERADOR DE BETONEIRA ESTACIONÁRIA/MISTURADOR COM ENCARGOS COMPLEMENTARES	SEDI - SERVIÇOS DIVERSOS	H	1,4490000	14,39	20,85		
Composição Auxiliar	88830	SINAPI	BETONEIRA CAPACIDADE NOMINAL DE 400 L, CAPACIDADE DE MISTURA 280 L, MOTOR ELÉTRICO TRIFÁSICO POTÊNCIA DE 2 CV, SEM CARREGADOR - CHP DIURNO. AF_05/2023	CHOR - CUSTOS HORÁRIOS DE MÁQUINAS E EQUIPAMENTOS	CHP	0,7458000	1,64	1,22		
Composição Auxiliar	88831	SINAPI	BETONEIRA CAPACIDADE NOMINAL DE 400 L, CAPACIDADE DE MISTURA 280 L, MOTOR ELÉTRICO TRIFÁSICO POTÊNCIA DE 2 CV, SEM CARREGADOR - CHI DIURNO. AF_05/2023	CHOR - CUSTOS HORÁRIOS DE MÁQUINAS E EQUIPAMENTOS	CHI	0,7032000	0,37	0,26		
Insumo	00000370	SINAPI	AREIA MEDIA - POSTO JAZIDA/FORNECEDOR (RETIRADO NA JAZIDA, SEM TRANSPORTE)	Material	m³	0,7078000	120,00	84,93		
Insumo	00001379	SINAPI	CIMENTO PORTLAND COMPOSTO CP II-32	Material	KG	388,8826000	0,70	272,21		
Insumo	00004721	SINAPI	PEDRA BRITADA N. 1 (9,5 A 19 MM) POSTO PEDREIRA/FORNECEDOR, SEM FRETE	Material	m³	0,5892000	94,50	55,67		
					MO sem LS =>	23,12	LS =>	19,92	MO com LS =>	43,04
					Valor do BDI =>	126,69			Valor com BDI =>	601,57
							Quant. =>	0,1300000	Preço Total =>	78,20

3.2.14	Código	Banco	Descrição	Tipo	Und	Quant.	Valor Unit	Total		
Composição	103670	SINAPI	LANÇAMENTO COM USO DE BALDES, ADENSAMENTO E ACABAMENTO DE CONCRETO EM ESTRUTURAS. AF_02/2022	FUES - FUNDAÇÕES E ESTRUTURAS	m³	1,0000000	236,41	236,41		
Composição Auxiliar	88262	SINAPI	CARPINTEIRO DE FORMAS COM ENCARGOS COMPLEMENTARES	SEDI - SERVIÇOS DIVERSOS	H	2,4590000	21,48	52,81		
Composição Auxiliar	88309	SINAPI	PEDREIRO COM ENCARGOS COMPLEMENTARES	SEDI - SERVIÇOS DIVERSOS	H	2,4590000	21,93	53,92		
Composição Auxiliar	88316	SINAPI	SERVENTE COM ENCARGOS COMPLEMENTARES	SEDI - SERVIÇOS DIVERSOS	H	7,3770000	17,31	127,69		
Composição Auxiliar	90586	SINAPI	VIBRADOR DE IMERSÃO, DIÂMETRO DE PONTEIRA 45MM, MOTOR ELÉTRICO TRIFÁSICO POTÊNCIA DE 2 CV - CHP DIURNO. AF_06/2015	CHOR - CUSTOS HORÁRIOS DE MÁQUINAS E EQUIPAMENTOS	CHP	1,0420000	1,22	1,27		
Composição Auxiliar	90587	SINAPI	VIBRADOR DE IMERSÃO, DIÂMETRO DE PONTEIRA 45MM, MOTOR ELÉTRICO TRIFÁSICO POTÊNCIA DE 2 CV - CHI DIURNO. AF_06/2015	CHOR - CUSTOS HORÁRIOS DE MÁQUINAS E EQUIPAMENTOS	CHI	1,4170000	0,51	0,72		
					MO sem LS =>	92,09	LS =>	79,38	MO com LS =>	171,47
					Valor do BDI =>	63,07			Valor com BDI =>	299,48
							Quant. =>	0,1300000	Preço Total =>	38,93

3.2.15	Código	Banco	Descrição	Tipo	Und	Quant.	Valor Unit	Total		
Composição	93184	SINAPI	VERGA PRÉ-MOLDADA COM ATÉ 1,5 M DE VÃO, ESPESSURA DE *20* CM. AF_03/2024	FUES - FUNDAÇÕES E ESTRUTURAS	M	1,0000000	24,97	24,97		
Composição Auxiliar	87294	SINAPI	ARGAMASSA TRAÇO 1:2:9 (EM VOLUME DE CIMENTO, CAL E AREIA MÉDIA ÚMIDA) PARA EMBOÇO/MASSA ÚNICA/ASSENTAMENTO DE ALVENARIA DE VEDAÇÃO, PREPARO MECÂNICO COM BETONEIRA 600 L. AF_08/2019	SEDI - SERVIÇOS DIVERSOS	m³	0,0019000	510,27	0,96		
Composição Auxiliar	88309	SINAPI	PEDREIRO COM ENCARGOS COMPLEMENTARES	SEDI - SERVIÇOS DIVERSOS	H	0,0560000	21,93	1,22		
Composição Auxiliar	88316	SINAPI	SERVENTE COM ENCARGOS COMPLEMENTARES	SEDI - SERVIÇOS DIVERSOS	H	0,0890000	17,31	1,54		
Composição Auxiliar	92270	SINAPI	FABRICAÇÃO DE FÔRMA PARA VIGAS, COM MADEIRA SERRADA, E = 25 MM. AF_09/2020	FUES - FUNDAÇÕES E ESTRUTURAS	m²	0,0420000	145,78	6,12		
Composição Auxiliar	92801	SINAPI	CORTE E DOBRA DE AÇO CA-50, DIÂMETRO DE 6,3 MM. AF_06/2022	FUES - FUNDAÇÕES E ESTRUTURAS	KG	0,4900000	9,21	4,51		
Composição Auxiliar	94964	SINAPI	CONCRETO FCK = 20MPA, TRAÇO 1:2,7:3 (EM MASSA SECA DE CIMENTO/ AREIA MÉDIA/ BRITA 1) - PREPARO MECÂNICO COM BETONEIRA 400 L. AF_05/2021	FUES - FUNDAÇÕES E ESTRUTURAS	m³	0,0210000	440,83	9,25		
Insumo	00002692	SINAPI	DESMOLDANTE PROTETOR PARA FORMAS DE MADEIRA, DE BASE OLEOSA EMULSIONADA EM AGUA	Material	L	0,0060000	9,15	0,05		
Insumo	00039017	SINAPI	ESPACADOR / DISTANCIADOR CIRCULAR COM ENTRADA LATERAL, EM PLASTICO, PARA VERGALHAO *4,2 A 12,5" MM, COBRIMENTO 20 MM	Material	UN	6,0000000	0,22	1,32		
					MO sem LS =>	2,25	LS =>	1,94	MO com LS =>	4,19
					Valor do BDI =>	6,66			Valor com BDI =>	31,63
							Quant. =>	14,0500000	Preço Total =>	444,40

3.2.16	Código	Banco	Descrição	Tipo	Und	Quant.	Valor Unit	Total
Composição	93194	SINAPI	CONTRAVERGA PRÉ-MOLDADA, ESPESSURA DE *20* CM. AF_03/2024	FUES - FUNDAÇÕES E ESTRUTURAS	M	1,0000000	24,36	24,36
Composição Auxiliar	87294	SINAPI	ARGAMASSA TRAÇO 1:2:9 (EM VOLUME DE CIMENTO, CAL E AREIA MÉDIA ÚMIDA) PARA EMBOÇO/MASSA ÚNICA/ASSENTAMENTO DE ALVENARIA DE VEDAÇÃO, PREPARO MECÂNICO COM BETONEIRA 600 L. AF_08/2019	SEDI - SERVIÇOS DIVERSOS	m³	0,0019000	510,27	0,96
Composição Auxiliar	88309	SINAPI	PEDREIRO COM ENCARGOS COMPLEMENTARES	SEDI - SERVIÇOS DIVERSOS	H	0,0510000	21,93	1,11
Composição Auxiliar	88316	SINAPI	SERVENTE COM ENCARGOS COMPLEMENTARES	SEDI - SERVIÇOS DIVERSOS	H	0,0860000	17,31	1,48
Composição Auxiliar	92270	SINAPI	FABRICAÇÃO DE FÔRMA PARA VIGAS, COM MADEIRA SERRADA, E = 25 MM. AF_09/2020	FUES - FUNDAÇÕES E ESTRUTURAS	m²	0,0390000	145,78	5,68

Composição Auxiliar	92801	SINAPI	CORTE E DOBRA DE AÇO CA-50, DIÂMETRO DE 6,3 MM. AF_06/2022	FUES - FUNDAÇÕES E ESTRUTURAS	KG	0,4900000	9,21	4,51	
Composição Auxiliar	94964	SINAPI	CONCRETO FCK = 20MPA, TRAÇO 1:2,7:3 (EM MASSA SECA DE CIMENTO/ AREIA MÉDIA/ BRITA 1) - PREPARO MECÂNICO COM BETONEIRA 400 L. AF_05/2021	FUES - FUNDAÇÕES E ESTRUTURAS	m³	0,0210000	440,83	9,25	
Insumo	00002692	SINAPI	DESMOLDANTE PROTETOR PARA FORMAS DE MADEIRA, DE BASE OLEOSA EMULSIONADA EM AGUA	Material	L	0,0060000	9,15	0,05	
Insumo	00039017	SINAPI	ESPACADOR / DISTANCIADOR CIRCULAR COM ENTRADA LATERAL, EM PLASTICO, PARA VERGALHAO *4,2 A 12,5* MM, COBRIMENTO 20 MM	Material	UN	6,0000000	0,22	1,32	
				MO sem LS =>	2,16	LS =>	1,86	MO com LS =>	4,02
				Valor do BDI =>	6,49			Valor com BDI =>	30,85
						Quant. =>	7,2000000	Preço Total =>	222,12

3.3 ALVENARIA/ELEMENTO VAZADO(COBOGÓ)									9.698,41
3.3.1	Código	Banco	Descrição	Tipo	Und	Quant.	Valor Unit	Total	
Composição	103329	SINAPI	ALVENARIA DE VEDAÇÃO DE BLOCOS CERÂMICOS FURADOS NA HORIZONTAL DE 9X19X19 CM (ESPESSURA 9 CM) E ARGAMASSA DE ASSENTAMENTO COM PREPARO MANUAL. AF_12/2021	PARE - PAREDES/PANEIS	m²	1,0000000	76,00	76,00	
Composição Auxiliar	87369	SINAPI	ARGAMASSA TRAÇO 1:2:8 (EM VOLUME DE CIMENTO, CAL E AREIA MÉDIA ÚMIDA) PARA EMBOÇO/MASSA ÚNICA/ASSENTAMENTO DE ALVENARIA DE VEDAÇÃO, PREPARO MANUAL. AF_08/2019	SEDI - SERVIÇOS DIVERSOS	m³	0,0091000	648,52	5,90	
Composição Auxiliar	88309	SINAPI	PEDREIRO COM ENCARGOS COMPLEMENTARES	SEDI - SERVIÇOS DIVERSOS	H	1,6100000	21,93	35,30	
Composição Auxiliar	88316	SINAPI	SERVEENTE COM ENCARGOS COMPLEMENTARES	SEDI - SERVIÇOS DIVERSOS	H	0,8050000	17,31	13,93	
Insumo	00007271	SINAPI	BLOCO CERAMICO / TUOLO VAZADO PARA ALVENARIA DE VEDACAO, 8 FUROS NA HORIZONTAL DE 9 X 19 X 19 CM (L X A X C)	Material	UN	28,3100000	0,70	19,81	
Insumo	00034557	SINAPI	TELA DE ACO SOLDADA GALVANIZADA/ZINCADA PARA ALVENARIA, FIO D = *1,20 A 1,70* MM, MALHA 15 X 15 MM, (C X L) *50 X 7,5* CM	Material	M	0,4200000	2,03	0,85	
Insumo	00037395	SINAPI	PINO DE ACO COM FURO, HASTE = 27 MM (ACAO DIRETA)	Material	CENTO	0,0050000	43,36	0,21	
				MO sem LS =>	20,38	LS =>	17,57	MO com LS =>	37,95
				Valor do BDI =>	20,27			Valor com BDI =>	96,27
						Quant. =>	98,8100000	Preço Total =>	9.512,43

3.3.2	Código	Banco	Descrição	Tipo	Und	Quant.	Valor Unit	Total	
Composição	101162	SINAPI	ALVENARIA DE VEDAÇÃO COM ELEMENTO VAZADO DE CERÂMICA (COBOGÓ) DE 7X20X20CM E ARGAMASSA DE ASSENTAMENTO COM PREPARO EM BETONEIRA. AF_05/2020	PARE - PAREDES/PANEIS	m²	1,0000000	131,09	131,09	
Composição Auxiliar	100489	SINAPI	ARGAMASSA TRAÇO 1:3 (EM VOLUME DE CIMENTO E AREIA MÉDIA ÚMIDA), PREPARO MECÂNICO COM BETONEIRA 600 L. AF_08/2019	SEDI - SERVIÇOS DIVERSOS	m³	0,0230000	520,75	11,97	
Composição Auxiliar	88309	SINAPI	PEDREIRO COM ENCARGOS COMPLEMENTARES	SEDI - SERVIÇOS DIVERSOS	H	2,2200000	21,93	48,68	
Composição Auxiliar	88316	SINAPI	SERVEENTE COM ENCARGOS COMPLEMENTARES	SEDI - SERVIÇOS DIVERSOS	H	1,1100000	17,31	19,21	
Insumo	00007272	SINAPI	ELEMENTO VAZADO CERAMICO QUADRADO (TIPO RETO OU REDONDO) DE *7 A 9 X 20 X 20* CM (L X A X C)	Material	UN	23,2900000	2,20	51,23	
				MO sem LS =>	27,62	LS =>	23,81	MO com LS =>	51,43
				Valor do BDI =>	34,97			Valor com BDI =>	166,06
						Quant. =>	1,1200000	Preço Total =>	185,98

3.4 COBERTURA									7.712,79
3.4.1	Código	Banco	Descrição	Tipo	Und	Quant.	Valor Unit	Total	
Composição	92541	SINAPI	TRAMA DE MADEIRA COMPOSTA POR RIPAS, CAIBROS E TERÇAS PARA TELHADOS DE ATÉ 2 ÁGUAS PARA TELHA CERÂMICA CAPA-CANAL, INCLUSO TRANSPORTE VERTICAL. AF_07/2019	COBE - COBERTURA	m²	1,0000000	66,73	66,73	
Composição Auxiliar	88239	SINAPI	AJUDANTE DE CARPINTEIRO COM ENCARGOS COMPLEMENTARES	SEDI - SERVIÇOS DIVERSOS	H	0,4020000	17,87	7,18	
Composição Auxiliar	88262	SINAPI	CARPINTEIRO DE FORMAS COM ENCARGOS COMPLEMENTARES	SEDI - SERVIÇOS DIVERSOS	H	0,4000000	21,48	8,59	
Composição Auxiliar	93281	SINAPI	GUINCHO ELÉTRICO DE COLUNA, CAPACIDADE 400 KG, COM MOTO FREIO, MOTOR TRIFÁSICO DE 1,25 CV - CHP DIURNO. AF_03/2016	CHOR - CUSTOS HORÁRIOS DE MÁQUINAS E EQUIPAMENTOS	CHP	0,0412000	18,74	0,77	
Composição Auxiliar	93282	SINAPI	GUINCHO ELÉTRICO DE COLUNA, CAPACIDADE 400 KG, COM MOTO FREIO, MOTOR TRIFÁSICO DE 1,25 CV - CHI DIURNO. AF_03/2016	CHOR - CUSTOS HORÁRIOS DE MÁQUINAS E EQUIPAMENTOS	CHI	0,0571000	17,91	1,02	
Insumo	00004408	SINAPI	RIPA NAO APARELHADA, *1,5 X 5* CM, EM MACARANDUBA/MASSARANDUBA, ANGELIM OU EQUIVALENTE DA REGIAO - BRUTA	Material	M	2,5730000	2,00	5,14	
Insumo	00004425	SINAPI	VIGA NAO APARELHADA *6 X 12* CM, EM MACARANDUBA/MASSARANDUBA, ANGELIM OU EQUIVALENTE DA REGIAO - BRUTA	Material	M	0,7350000	22,21	16,32	
Insumo	00004430	SINAPI	CAIBRO NAO APARELHADO *5 X 6* CM, EM MACARANDUBA/MASSARANDUBA, ANGELIM OU EQUIVALENTE DA REGIAO - BRUTA	Material	M	2,3360000	10,50	24,52	
Insumo	00020247	SINAPI	PREGO DE ACO POLIDO COM CABECA 15 X 15 (1 1/4 X 13)	Material	KG	0,0700000	22,53	1,57	
Insumo	00039027	SINAPI	PREGO DE ACO POLIDO COM CABECA 19 X 36 (3 1/4 X 9)	Material	KG	0,0500000	20,32	1,01	
Insumo	00040568	SINAPI	PREGO DE ACO POLIDO COM CABECA 22 X 48 (4 1/4 X 5)	Material	KG	0,0300000	20,50	0,61	
				MO sem LS =>	6,99	LS =>	6,03	MO com LS =>	13,02
				Valor do BDI =>	17,80			Valor com BDI =>	84,53
						Quant. =>	47,3500000	Preço Total =>	4.002,49

3.4.2	Código	Banco	Descrição	Tipo	Und	Quant.	Valor Unit	Total	
Composição	55960	SINAPI	IMUNIZACAO DE MADEIRAMENTO PARA COBERTURA UTILIZANDO CUPINICIDA INCOLOR	COBE - COBERTURA	m²	1,0000000	7,01	7,01	
Composição Auxiliar	88316	SINAPI	SERVEENTE COM ENCARGOS COMPLEMENTARES	SEDI - SERVIÇOS DIVERSOS	H	0,2000000	17,31	3,46	

Insumo	00007340	SINAPI	IMUNIZANTE PARA MADEIRA, INCOLOR	Material	L	0,1000000	35,51	3,55	
				MO sem LS =>	1,31	LS =>	1,13	MO com LS =>	2,44
				Valor do BDI =>	1,87			Valor com BDI =>	8,88
						Quant. =>	47,3500000	Preço Total =>	420,46

3.4.3	Código	Banco	Descrição	Tipo	Und	Quant.	Valor Unit	Total	
Composição	94204	SINAPI	TELHAMENTO COM TELHA CERÂMICA CAPA-CANAL, TIPO COLONIAL, COM MAIS DE 2 ÁGUAS, INCLUSO TRANSPORTE VERTICAL. AF_07/2019	COBE - COBERTURA	m²	1,0000000	40,77	40,77	
Composição Auxiliar	88316	SINAPI	SERVEnte COM ENCARGOS COMPLEMENTARES	SEDI - SERVIÇOS DIVERSOS	H	0,5210000	17,31	9,01	
Composição Auxiliar	88323	SINAPI	TELHADISTA COM ENCARGOS COMPLEMENTARES	SEDI - SERVIÇOS DIVERSOS	H	0,2540000	21,27	5,40	
Composição Auxiliar	93281	SINAPI	GUINCHO ELÉTRICO DE COLUNA, CAPACIDADE 400 KG, COM MOTO FREIO, MOTOR TRIFÁSICO DE 1,25 CV - CHP DIURNO. AF_03/2016	CHOR - CUSTOS HORÁRIOS DE MÁQUINAS E EQUIPAMENTOS	CHP	0,0372000	18,74	0,69	
Composição Auxiliar	93282	SINAPI	GUINCHO ELÉTRICO DE COLUNA, CAPACIDADE 400 KG, COM MOTO FREIO, MOTOR TRIFÁSICO DE 1,25 CV - CHI DIURNO. AF_03/2016	CHOR - CUSTOS HORÁRIOS DE MÁQUINAS E EQUIPAMENTOS	CHI	0,0516000	17,91	0,92	
Insumo	00007173	SINAPI	TELHA DE BARRO / CERAMICA, NAO ESMALTADA, TIPO COLONIAL, CANAL, PLAN, PAULISTA, COMPRIMENTO DE *44 A 50* CM, RENDIMENTO DE COBERTURA DE *26* TELHAS/M2	Material	MIL	0,0275000	900,00	24,75	
				MO sem LS =>	6,26	LS =>	5,40	MO com LS =>	11,66
				Valor do BDI =>	10,87			Valor com BDI =>	51,64
						Quant. =>	46,1000000	Preço Total =>	2.380,60

3.4.4	Código	Banco	Descrição	Tipo	Und	Quant.	Valor Unit	Total	
Composição	94219	SINAPI	CUMEEIRA E ESPIGÃO PARA TELHA CERÂMICA EMBOÇADA COM ARGAMASSA TRAÇO 1:2:9 (CIMENTO, CAL E AREIA), PARA TELHADOS COM MAIS DE 2 ÁGUAS, INCLUSO TRANSPORTE VERTICAL. AF_07/2019	COBE - COBERTURA	M	1,0000000	25,70	25,70	
Composição Auxiliar	87337	SINAPI	ARGAMASSA TRAÇO 1:2:9 (EM VOLUME DE CIMENTO, CAL E AREIA MÉDIA ÚMIDA) PARA EMBOÇO/MASSA ÚNICA/ASSENTAMENTO DE ALVENARIA DE VEDAÇÃO, PREPARO MECÂNICO COM MISTURADOR DE EIXO HORIZONTAL DE 300 KG. AF_08/2019	SEDI - SERVIÇOS DIVERSOS	m³	0,0117000	506,49	5,92	
Composição Auxiliar	88316	SINAPI	SERVEnte COM ENCARGOS COMPLEMENTARES	SEDI - SERVIÇOS DIVERSOS	H	0,3500000	17,31	6,05	
Composição Auxiliar	88323	SINAPI	TELHADISTA COM ENCARGOS COMPLEMENTARES	SEDI - SERVIÇOS DIVERSOS	H	0,3050000	21,27	6,48	
Composição Auxiliar	93281	SINAPI	GUINCHO ELÉTRICO DE COLUNA, CAPACIDADE 400 KG, COM MOTO FREIO, MOTOR TRIFÁSICO DE 1,25 CV - CHP DIURNO. AF_03/2016	CHOR - CUSTOS HORÁRIOS DE MÁQUINAS E EQUIPAMENTOS	CHP	0,0063000	18,74	0,11	
Composição Auxiliar	93282	SINAPI	GUINCHO ELÉTRICO DE COLUNA, CAPACIDADE 400 KG, COM MOTO FREIO, MOTOR TRIFÁSICO DE 1,25 CV - CHI DIURNO. AF_03/2016	CHOR - CUSTOS HORÁRIOS DE MÁQUINAS E EQUIPAMENTOS	CHI	0,0087000	17,91	0,15	
Insumo	00007181	SINAPI	CUMEEIRA PARA TELHA CERAMICA, COMPRIMENTO DE *41* CM, RENDIMENTO DE *3* TELHAS/M	Material	UN	3,0000000	2,33	6,99	
				MO sem LS =>	5,36	LS =>	4,62	MO com LS =>	9,98
				Valor do BDI =>	6,85			Valor com BDI =>	32,55
						Quant. =>	10,4500000	Preço Total =>	340,14

3.4.5	Código	Banco	Descrição	Tipo	Und	Quant.	Valor Unit	Total	
Composição	94224	SINAPI	EMBOÇAMENTO COM ARGAMASSA TRAÇO 1:2:9 (CIMENTO, CAL E AREIA). AF_07/2019	COBE - COBERTURA	M	1,0000000	21,50	21,50	
Composição Auxiliar	87337	SINAPI	ARGAMASSA TRAÇO 1:2:9 (EM VOLUME DE CIMENTO, CAL E AREIA MÉDIA ÚMIDA) PARA EMBOÇO/MASSA ÚNICA/ASSENTAMENTO DE ALVENARIA DE VEDAÇÃO, PREPARO MECÂNICO COM MISTURADOR DE EIXO HORIZONTAL DE 300 KG. AF_08/2019	SEDI - SERVIÇOS DIVERSOS	m³	0,0095000	506,49	4,81	
Composição Auxiliar	88316	SINAPI	SERVEnte COM ENCARGOS COMPLEMENTARES	SEDI - SERVIÇOS DIVERSOS	H	0,4330000	17,31	7,49	
Composição Auxiliar	88323	SINAPI	TELHADISTA COM ENCARGOS COMPLEMENTARES	SEDI - SERVIÇOS DIVERSOS	H	0,4330000	21,27	9,20	
				MO sem LS =>	6,86	LS =>	5,91	MO com LS =>	12,77
				Valor do BDI =>	5,73			Valor com BDI =>	27,23
						Quant. =>	20,9000000	Preço Total =>	569,10

3.5	Código	Banco	Descrição	Tipo	Und	Quant.	Valor Unit	Total	
			INSTALAÇÃO SANITÁRIA					1.287,00	
3.5.1									
Composição	89714	SINAPI	TUBO PVC, SERIE NORMAL, ESGOTO PREDIAL, DN 100 MM, FORNECIDO E INSTALADO EM RAMAL DE DESCARGA OU RAMAL DE ESGOTO SANITÁRIO. AF_08/2022	INHI - INSTALAÇÕES HIDROS SANITÁRIAS	M	1,0000000	30,99	30,99	
Composição Auxiliar	88248	SINAPI	AUXILIAR DE ENCANADOR OU BOMBEIRO HIDRÁULICO COM ENCARGOS COMPLEMENTARES	SEDI - SERVIÇOS DIVERSOS	H	0,4444000	17,37	7,71	
Composição Auxiliar	88267	SINAPI	ENCANADOR OU BOMBEIRO HIDRÁULICO COM ENCARGOS COMPLEMENTARES	SEDI - SERVIÇOS DIVERSOS	H	0,4444000	21,05	9,35	
Insumo	00009836	SINAPI	TUBO PVC SERIE NORMAL, DN 100 MM, PARA ESGOTO PREDIAL (NBR 5688)	Material	M	1,0549000	13,17	13,89	
Insumo	00038383	SINAPI	LIXA D'AGUA EM FOLHA, GRAO 100	Material	UN	0,0247000	1,92	0,04	
				MO sem LS =>	7,00	LS =>	6,04	MO com LS =>	13,04
				Valor do BDI =>	8,26			Valor com BDI =>	39,25
						Quant. =>	12,0500000	Preço Total =>	472,96

3.5.2	Código	Banco	Descrição	Tipo	Und	Quant.	Valor Unit	Total
Composição	89713	SINAPI	TUBO PVC, SERIE NORMAL, ESGOTO PREDIAL, DN 75 MM, FORNECIDO E INSTALADO EM RAMAL DE DESCARGA OU RAMAL DE ESGOTO SANITÁRIO. AF_08/2022	INHI - INSTALAÇÕES HIDROS SANITÁRIAS	M	1,0000000	27,83	27,83
Composição Auxiliar	88248	SINAPI	AUXILIAR DE ENCANADOR OU BOMBEIRO HIDRÁULICO COM ENCARGOS COMPLEMENTARES	SEDI - SERVIÇOS DIVERSOS	H	0,3813000	17,37	6,62
Composição Auxiliar	88267	SINAPI	ENCANADOR OU BOMBEIRO HIDRÁULICO COM ENCARGOS COMPLEMENTARES	SEDI - SERVIÇOS DIVERSOS	H	0,3813000	21,05	8,02

Insumo	00009837	SINAPI	TUBO PVC SERIE NORMAL, DN 75 MM, PARA ESGOTO PREDIAL (NBR 5688)	Material	M	1,0549000	12,47	13,15	
Insumo	00038383	SINAPI	LIXA D'AGUA EM FOLHA, GRAO 100	Material	UN	0,0212000	1,92	0,04	
				MO sem LS =>	6,00	LS =>	5,18	MO com LS =>	11,18
				Valor do BDI =>	7,42			Valor com BDI =>	35,25
						Quant. =>	3,5100000	Preço Total =>	123,72

3.5.3	Código	Banco	Descrição	Tipo	Und	Quant.	Valor Unit	Total	
Composição	89712	SINAPI	TUBO PVC, SERIE NORMAL, ESGOTO PREDIAL, DN 50 MM, FORNECIDO E INSTALADO EM RAMAL DE DESCARGA OU RAMAL DE ESGOTO SANITÁRIO. AF_08/2022	INHI - INSTALAÇÕES HIDROS SANITÁRIAS	M	1,0000000	22,26	22,26	
Composição Auxiliar	88248	SINAPI	AUXILIAR DE ENCANADOR OU BOMBEIRO HIDRÁULICO COM ENCARGOS COMPLEMENTARES	SEDI - SERVIÇOS DIVERSOS	H	0,3182000	17,37	5,52	
Composição Auxiliar	88267	SINAPI	ENCANADOR OU BOMBEIRO HIDRÁULICO COM ENCARGOS COMPLEMENTARES	SEDI - SERVIÇOS DIVERSOS	H	0,3182000	21,05	6,69	
Insumo	00009838	SINAPI	TUBO PVC SERIE NORMAL, DN 50 MM, PARA ESGOTO PREDIAL (NBR 5688)	Material	M	1,0549000	9,50	10,02	
Insumo	00038383	SINAPI	LIXA D'AGUA EM FOLHA, GRAO 100	Material	UN	0,0177000	1,92	0,03	
				MO sem LS =>	5,01	LS =>	4,32	MO com LS =>	9,33
				Valor do BDI =>	5,93			Valor com BDI =>	28,19
						Quant. =>	4,9000000	Preço Total =>	138,13

3.5.4	Código	Banco	Descrição	Tipo	Und	Quant.	Valor Unit	Total	
Composição	89711	SINAPI	TUBO PVC, SERIE NORMAL, ESGOTO PREDIAL, DN 40 MM, FORNECIDO E INSTALADO EM RAMAL DE DESCARGA OU RAMAL DE ESGOTO SANITÁRIO. AF_08/2022	INHI - INSTALAÇÕES HIDROS SANITÁRIAS	M	1,0000000	17,33	17,33	
Composição Auxiliar	88248	SINAPI	AUXILIAR DE ENCANADOR OU BOMBEIRO HIDRÁULICO COM ENCARGOS COMPLEMENTARES	SEDI - SERVIÇOS DIVERSOS	H	0,2930000	17,37	5,08	
Composição Auxiliar	88267	SINAPI	ENCANADOR OU BOMBEIRO HIDRÁULICO COM ENCARGOS COMPLEMENTARES	SEDI - SERVIÇOS DIVERSOS	H	0,2930000	21,05	6,16	
Insumo	00009835	SINAPI	TUBO PVC SERIE NORMAL, DN 40 MM, PARA ESGOTO PREDIAL (NBR 5688)	Material	M	1,0549000	5,75	6,06	
Insumo	00038383	SINAPI	LIXA D'AGUA EM FOLHA, GRAO 100	Material	UN	0,0163000	1,92	0,03	
				MO sem LS =>	4,62	LS =>	3,98	MO com LS =>	8,60
				Valor do BDI =>	4,62			Valor com BDI =>	21,95
						Quant. =>	10,8000000	Preço Total =>	237,06

3.5.5	Código	Banco	Descrição	Tipo	Und	Quant.	Valor Unit	Total	
Composição	89726	SINAPI	JOELHO 45 GRAUS, PVC, SERIE NORMAL, ESGOTO PREDIAL, DN 40 MM, JUNTA SOLDÁVEL, FORNECIDO E INSTALADO EM RAMAL DE DESCARGA OU RAMAL DE ESGOTO SANITÁRIO. AF_08/2022	INHI - INSTALAÇÕES HIDROS SANITÁRIAS	UN	1,0000000	8,34	8,34	
Composição Auxiliar	88248	SINAPI	AUXILIAR DE ENCANADOR OU BOMBEIRO HIDRÁULICO COM ENCARGOS COMPLEMENTARES	SEDI - SERVIÇOS DIVERSOS	H	0,1270000	17,37	2,20	
Composição Auxiliar	88267	SINAPI	ENCANADOR OU BOMBEIRO HIDRÁULICO COM ENCARGOS COMPLEMENTARES	SEDI - SERVIÇOS DIVERSOS	H	0,1270000	21,05	2,67	
Insumo	00000122	SINAPI	ADESIVO PLASTICO PARA PVC, FRASCO COM *850* GR	Material	UN	0,0099000	51,93	0,51	
Insumo	00003516	SINAPI	JOELHO PVC, SOLDAVEL, BB, 45 GRAUS, DN 40 MM, PARA ESGOTO PREDIAL	Material	UN	1,0000000	2,07	2,07	
Insumo	00020083	SINAPI	SOLUCAO PREPARADORA / LIMPADORA PARA PVC, FRASCO COM 1000 CM3	Material	UN	0,0150000	58,84	0,88	
Insumo	00038383	SINAPI	LIXA D'AGUA EM FOLHA, GRAO 100	Material	UN	0,0071000	1,92	0,01	
				MO sem LS =>	2,00	LS =>	1,72	MO com LS =>	3,72
				Valor do BDI =>	2,22			Valor com BDI =>	10,56
						Quant. =>	2,0000000	Preço Total =>	21,12

3.5.6	Código	Banco	Descrição	Tipo	Und	Quant.	Valor Unit	Total	
Composição	89724	SINAPI	JOELHO 90 GRAUS, PVC, SERIE NORMAL, ESGOTO PREDIAL, DN 40 MM, JUNTA ELÁSTICA, FORNECIDO E INSTALADO EM RAMAL DE DESCARGA OU RAMAL DE ESGOTO SANITÁRIO. AF_08/2022	INHI - INSTALAÇÕES HIDROS SANITÁRIAS	UN	1,0000000	8,13	8,13	
Composição Auxiliar	88248	SINAPI	AUXILIAR DE ENCANADOR OU BOMBEIRO HIDRÁULICO COM ENCARGOS COMPLEMENTARES	SEDI - SERVIÇOS DIVERSOS	H	0,1270000	17,37	2,20	
Composição Auxiliar	88267	SINAPI	ENCANADOR OU BOMBEIRO HIDRÁULICO COM ENCARGOS COMPLEMENTARES	SEDI - SERVIÇOS DIVERSOS	H	0,1270000	21,05	2,67	
Insumo	00000122	SINAPI	ADESIVO PLASTICO PARA PVC, FRASCO COM *850* GR	Material	UN	0,0099000	51,93	0,51	
Insumo	00003517	SINAPI	JOELHO PVC, SOLDAVEL, BB, 90 GRAUS, SEM ANEL, DN 40 MM, PARA ESGOTO PREDIAL SECUNDARIO	Material	UN	1,0000000	1,86	1,86	
Insumo	00020083	SINAPI	SOLUCAO PREPARADORA / LIMPADORA PARA PVC, FRASCO COM 1000 CM3	Material	UN	0,0150000	58,84	0,88	
Insumo	00038383	SINAPI	LIXA D'AGUA EM FOLHA, GRAO 100	Material	UN	0,0071000	1,92	0,01	
				MO sem LS =>	2,00	LS =>	1,72	MO com LS =>	3,72
				Valor do BDI =>	2,16			Valor com BDI =>	10,29
						Quant. =>	6,0000000	Preço Total =>	61,74

3.5.7	Código	Banco	Descrição	Tipo	Und	Quant.	Valor Unit	Total
Composição	89744	SINAPI	JOELHO 90 GRAUS, PVC, SERIE NORMAL, ESGOTO PREDIAL, DN 100 MM, JUNTA ELÁSTICA, FORNECIDO E INSTALADO EM RAMAL DE DESCARGA OU RAMAL DE ESGOTO SANITÁRIO. AF_08/2022	INHI - INSTALAÇÕES HIDROS SANITÁRIAS	UN	1,0000000	24,19	24,19
Composição Auxiliar	88248	SINAPI	AUXILIAR DE ENCANADOR OU BOMBEIRO HIDRÁULICO COM ENCARGOS COMPLEMENTARES	SEDI - SERVIÇOS DIVERSOS	H	0,1926000	17,37	3,34
Composição Auxiliar	88267	SINAPI	ENCANADOR OU BOMBEIRO HIDRÁULICO COM ENCARGOS COMPLEMENTARES	SEDI - SERVIÇOS DIVERSOS	H	0,1926000	21,05	4,05
Insumo	00000301	SINAPI	ANEL BORRACHA PARA TUBO ESGOTO PREDIAL, DN 100 MM (NBR 5688)	Material	UN	2,0000000	3,50	7,00
Insumo	00003520	SINAPI	JOELHO PVC, SOLDAVEL, PB, 90 GRAUS, DN 100 MM, PARA ESGOTO PREDIAL	Material	UN	1,0000000	7,34	7,34

Insumo	00020078	SINAPI	PASTA LUBRIFICANTE PARA TUBOS E CONEXOES COM JUNTA ELASTICA, EMBALAGEM DE *400* GR (USO EM PVC, ACO, POLIETILENO E OUTROS)	Material	UN	0,1150000	21,43	2,46
				MO sem LS =>		3,03	LS =>	2,62
				Valor do BDI =>		6,45	MO com LS =>	5,65
							Valor com BDI =>	30,64
							Quant. =>	2,0000000
							Preço Total =>	61,28

3.5.8	Código	Banco	Descrição	Tipo	Und	Quant.	Valor Unit	Total
Composição	89784	SINAPI	TE, PVC, SERIE NORMAL, ESGOTO PREDIAL, DN 50 X 50 MM, JUNTA ELÁSTICA, FORNECIDO E INSTALADO EM RAMAL DE DESCARGA OU RAMAL DE ESGOTO SANITÁRIO. AF_08/2022	INHI - INSTALAÇÕES HIDROS SANITÁRIAS	UN	1,0000000	21,24	21,24
Composição Auxiliar	88248	SINAPI	AUXILIAR DE ENCANADOR OU BOMBEIRO HIDRÁULICO COM ENCARGOS COMPLEMENTARES	SEDI - SERVIÇOS DIVERSOS	H	0,1839000	17,37	3,19
Composição Auxiliar	88267	SINAPI	ENCANADOR OU BOMBEIRO HIDRÁULICO COM ENCARGOS COMPLEMENTARES	SEDI - SERVIÇOS DIVERSOS	H	0,1839000	21,05	3,87
Insumo	00000296	SINAPI	ANEL BORRACHA PARA TUBO ESGOTO PREDIAL, DN 50 MM (NBR 5688)	Material	UN	3,0000000	1,98	5,94
Insumo	00007097	SINAPI	TE SANITARIO, PVC, DN 50 X 50 MM, SERIE NORMAL, PARA ESGOTO PREDIAL	Material	UN	1,0000000	6,64	6,64
Insumo	00020078	SINAPI	PASTA LUBRIFICANTE PARA TUBOS E CONEXOES COM JUNTA ELASTICA, EMBALAGEM DE *400* GR (USO EM PVC, ACO, POLIETILENO E OUTROS)	Material	UN	0,0750000	21,43	1,60
				MO sem LS =>		2,89	LS =>	2,50
				Valor do BDI =>		5,66	MO com LS =>	5,39
							Valor com BDI =>	26,90
							Quant. =>	1,0000000
							Preço Total =>	26,90

3.5.9	Código	Banco	Descrição	Tipo	Und	Quant.	Valor Unit	Total
Composição	89796	SINAPI	TE, PVC, SERIE NORMAL, ESGOTO PREDIAL, DN 100 X 100 MM, JUNTA ELÁSTICA, FORNECIDO E INSTALADO EM RAMAL DE DESCARGA OU RAMAL DE ESGOTO SANITÁRIO. AF_08/2022	INHI - INSTALAÇÕES HIDROS SANITÁRIAS	UN	1,0000000	38,18	38,18
Composição Auxiliar	88248	SINAPI	AUXILIAR DE ENCANADOR OU BOMBEIRO HIDRÁULICO COM ENCARGOS COMPLEMENTARES	SEDI - SERVIÇOS DIVERSOS	H	0,2568000	17,37	4,46
Composição Auxiliar	88267	SINAPI	ENCANADOR OU BOMBEIRO HIDRÁULICO COM ENCARGOS COMPLEMENTARES	SEDI - SERVIÇOS DIVERSOS	H	0,2568000	21,05	5,40
Insumo	00000301	SINAPI	ANEL BORRACHA PARA TUBO ESGOTO PREDIAL, DN 100 MM (NBR 5688)	Material	UN	3,0000000	3,50	10,50
Insumo	00007091	SINAPI	TE SANITARIO, PVC, DN 100 X 100 MM, SERIE NORMAL, PARA ESGOTO PREDIAL	Material	UN	1,0000000	14,13	14,13
Insumo	00020078	SINAPI	PASTA LUBRIFICANTE PARA TUBOS E CONEXOES COM JUNTA ELASTICA, EMBALAGEM DE *400* GR (USO EM PVC, ACO, POLIETILENO E OUTROS)	Material	UN	0,1725000	21,43	3,69
				MO sem LS =>		4,04	LS =>	3,49
				Valor do BDI =>		10,18	MO com LS =>	7,53
							Valor com BDI =>	48,36
							Quant. =>	2,0000000
							Preço Total =>	96,72

3.5.10	Código	Banco	Descrição	Tipo	Und	Quant.	Valor Unit	Total
Composição	89482	SINAPI	CAIXA SIFONADA, PVC, DN 100 X 100 X 50 MM, FORNECIDA E INSTALADA EM RAMAIS DE ENCAMINHAMENTO DE ÁGUA PLUVIAL. AF_06/2022	INHI - INSTALAÇÕES HIDROS SANITÁRIAS	UN	1,0000000	37,40	37,40
Composição Auxiliar	88248	SINAPI	AUXILIAR DE ENCANADOR OU BOMBEIRO HIDRÁULICO COM ENCARGOS COMPLEMENTARES	SEDI - SERVIÇOS DIVERSOS	H	0,2175000	17,37	3,77
Composição Auxiliar	88267	SINAPI	ENCANADOR OU BOMBEIRO HIDRÁULICO COM ENCARGOS COMPLEMENTARES	SEDI - SERVIÇOS DIVERSOS	H	0,2175000	21,05	4,57
Insumo	00000122	SINAPI	ADESIVO PLASTICO PARA PVC, FRASCO COM *850* GR	Material	UN	0,0292000	51,93	1,51
Insumo	00005103	SINAPI	CAIXA SIFONADA PVC, 100 X 100 X 50 MM, COM GRELHA REDONDA, BRANCA	Material	UN	1,0000000	24,96	24,96
Insumo	00020083	SINAPI	SOLUCAO PREPARADORA / LIMPADORA PARA PVC, FRASCO COM 1000 CM3	Material	UN	0,0440000	58,84	2,58
Insumo	00038383	SINAPI	LIXA D'AGUA EM FOLHA, GRAO 100	Material	UN	0,0068000	1,92	0,01
				MO sem LS =>		3,43	LS =>	2,95
				Valor do BDI =>		9,97	MO com LS =>	6,38
							Valor com BDI =>	47,37
							Quant. =>	1,0000000
							Preço Total =>	47,37

3.6			INSTALAÇÃO ELETRICA					4,975,09
3.6.1			INSTALAÇÕES DO ATERRAMENTO					2,178,12
3.6.1.1	Código	Banco	Descrição	Tipo	Und	Quant.	Valor Unit	Total
Composição	101493	SINAPI	ENTRADA DE ENERGIA ELÉTRICA, AÉREA, MONOFÁSICA, COM CAIXA DE EMBUTIR, CABO DE 10 MM2 E DISJUNTOR DIN 50A (NÃO INCLUSO O POSTE DE CONCRETO). AF_07/2020_PS	INEL - INSTALAÇÃO ELÉTRICA/ELETRIFICAÇÃO E ILUMINAÇÃO EXTERNA	UN	1,0000000	1.371,77	1.371,77
Composição Auxiliar	100578	SINAPI	ASSENTAMENTO DE POSTE DE CONCRETO COM COMPRIMENTO NOMINAL DE 9 M, CARGA NOMINAL MENOR OU IGUAL A 1000 DAN, ENGASTAMENTO SIMPLES COM 1,5 M DE SOLO (NÃO INCLUI FORNECIMENTO). AF_11/2019	INEL - INSTALAÇÃO ELÉTRICA/ELETRIFICAÇÃO E ILUMINAÇÃO EXTERNA	UN	1,0000000	468,69	468,69
Composição Auxiliar	87367	SINAPI	ARGAMASSA TRAÇO 1:1:6 (EM VOLUME DE CIMENTO, CAL E AREIA MÉDIA ÚMIDA) PARA EMBOÇO/MASSA ÚNICA/ASSENTAMENTO DE ALVENARIA DE VEDAÇÃO, PREPARO MANUAL. AF_08/2019	SEDI - SERVIÇOS DIVERSOS	m³	0,0080000	642,62	5,14
Composição Auxiliar	88247	SINAPI	AUXILIAR DE ELETRICISTA COM ENCARGOS COMPLEMENTARES	SEDI - SERVIÇOS DIVERSOS	H	0,3162000	18,33	5,79
Composição Auxiliar	88264	SINAPI	ELETRICISTA COM ENCARGOS COMPLEMENTARES	SEDI - SERVIÇOS DIVERSOS	H	2,8463000	22,23	63,27
Composição Auxiliar	91872	SINAPI	ELETRODUTO RÍGIDO ROSCÁVEL, PVC, DN 32 MM (1"), PARA CIRCUITOS TERMINAIS, INSTALADO EM PAREDE - FORNECIMENTO E INSTALAÇÃO. AF_03/2023	INEL - INSTALAÇÃO ELÉTRICA/ELETRIFICAÇÃO E ILUMINAÇÃO EXTERNA	M	6,0500000	16,03	96,98
Composição Auxiliar	91885	SINAPI	LUVA PARA ELETRODUTO, PVC, ROSCÁVEL, DN 32 MM (1"), PARA CIRCUITOS TERMINAIS, INSTALADA EM PAREDE - FORNECIMENTO E INSTALAÇÃO. AF_03/2023	INEL - INSTALAÇÃO ELÉTRICA/ELETRIFICAÇÃO E ILUMINAÇÃO EXTERNA	UN	1,0000000	9,73	9,73
Composição Auxiliar	91917	SINAPI	CURVA 90 GRAUS PARA ELETRODUTO, PVC, ROSCÁVEL, DN 32 MM (1"), PARA CIRCUITOS TERMINAIS, INSTALADA EM PAREDE - FORNECIMENTO E INSTALAÇÃO. AF_03/2023	INEL - INSTALAÇÃO ELÉTRICA/ELETRIFICAÇÃO E ILUMINAÇÃO EXTERNA	UN	1,0000000	15,45	15,45

Composição Auxiliar	91919	SINAPI	CURVA 180 GRAUS PARA ELETRODUTO, PVC, ROSCÁVEL, DN 32 MM (1"), PARA CIRCUITOS TERMINAIS, INSTALADA EM PAREDE - FORNECIMENTO E INSTALAÇÃO. AF_03/2023	INEL - INSTALAÇÃO ELÉTRICA/ELETRIFICAÇÃO E ILUMINAÇÃO EXTERNA	UN	1,0000000	16,48	16,48		
Composição Auxiliar	91933	SINAPI	CABO DE COBRE FLEXÍVEL ISOLADO, 10 MM², ANTI-CHAMA 0,6/1,0 KV, PARA CIRCUITOS TERMINAIS - FORNECIMENTO E INSTALAÇÃO. AF_03/2023	INEL - INSTALAÇÃO ELÉTRICA/ELETRIFICAÇÃO E ILUMINAÇÃO EXTERNA	M	11,0000000	15,31	168,41		
Composição Auxiliar	93659	SINAPI	DISJUNTOR MONOPOLAR TIPO DIN, CORRENTE NOMINAL DE 50A - FORNECIMENTO E INSTALAÇÃO. AF_10/2020	INEL - INSTALAÇÃO ELÉTRICA/ELETRIFICAÇÃO E ILUMINAÇÃO EXTERNA	UN	1,0000000	21,74	21,74		
Composição Auxiliar	96977	SINAPI	CORDOALHA DE COBRE NU 50 MM², ENTERRADA - FORNECIMENTO E INSTALAÇÃO. AF_08/2023	INEL - INSTALAÇÃO ELÉTRICA/ELETRIFICAÇÃO E ILUMINAÇÃO EXTERNA	M	1,9500000	57,28	111,69		
Composição Auxiliar	96986	SINAPI	HASTE DE ATERRAMENTO, DIÂMETRO 3/4", COM 3 METROS - FORNECIMENTO E INSTALAÇÃO. AF_08/2023	INEL - INSTALAÇÃO ELÉTRICA/ELETRIFICAÇÃO E ILUMINAÇÃO EXTERNA	UN	1,0000000	126,44	126,44		
Insumo	00001094	SINAPI	ARMAÇÃO VERTICAL COM HASTE E CONTRA-PINO, EM CHAPA DE ACO GALVANIZADO 3/16", COM 1 ESTRIBO, SEM ISOLADOR	Material	UN	1,0000000	24,06	24,06		
Insumo	00003398	SINAPI	ISOLADOR DE PORCELANA, TIPO ROLDANA, DIMENSOES DE *72* X *72* MM, PARA USO EM BAIXA TENSAO	Material	UN	1,0000000	4,41	4,41		
Insumo	00004346	SINAPI	PARAFUSO DE FERRO POLIDO, SEXTAVADO, COM ROSCA PARCIAL, DIAMETRO 5/8", COMPRIMENTO 6", COM PORCA E ARRUELA DE PRESSAO MEDIA	Material	UN	3,0000000	11,20	33,60		
Insumo	00011267	SINAPI	ARRUELA LISA, REDONDA, DE LATAO POLIDO, DIAMETRO NOMINAL 5/8", DIAMETRO EXTERNO = 34 MM, DIAMETRO DO FURO = 17 MM, ESPESSURA = *2,5* MM	Material	UN	2,0000000	1,54	3,08		
Insumo	00011864	SINAPI	CONECTOR METALICO TIPO PARAFUSO FENDIDO (SPLIT BOLT), PARA CABOS ATE 95 MM2	Material	UN	1,0000000	33,35	33,35		
Insumo	00014153	SINAPI	FITA METALICA PERFURADA, L = *18* MM, ROLO DE 30 M, CARGA RECOMENDADA = *30* KGF	Material	UN	0,0600000	59,65	3,57		
Insumo	00034643	SINAPI	CAIXA DE INSPECAO PARA ATERRAMENTO E PARA RAIOS, EM POLIPROPILENO, DIAMETRO = 300 MM X ALTURA = 400 MM	Material	UN	1,0000000	45,40	45,40		
Insumo	00039808	SINAPI	CAIXA PARA MEDIDOR MONOFASICO, EM POLICARBONATO / TERMOPLASTICO, PARA ALOJAR 1 DISJUNTOR (PADRAO DA CONCESSIONARIA LOCAL)	Material	UN	1,0000000	113,37	113,37		
Insumo	00039996	SINAPI	VERGALHAO ZINCADO ROSCA TOTAL, 1/4" (6,3 MM)	Material	M	0,1664000	2,79	0,46		
Insumo	00039997	SINAPI	PORCA ZINCADA, SEXTAVADA, DIAMETRO 1/4"	Material	UN	2,0000000	0,33	0,66		
				MO sem LS =>		132,26	LS =>	114,00	MO com LS =>	246,26
				Valor do BDI =>		365,98			Valor com BDI =>	1.737,75
							Quant. =>	1,0000000	Preço Total =>	1.737,75

3.6.1.2	Código	Banco	Descrição	Tipo	Und	Quant.	Valor Unit	Total		
Composição	101938	SINAPI	CAIXA DE PROTEÇÃO PARA MEDIDOR MONOFÁSICO DE EMBUTIR - FORNECIMENTO E INSTALAÇÃO. AF_10/2020	INEL - INSTALAÇÃO ELÉTRICA/ELETRIFICAÇÃO E ILUMINAÇÃO EXTERNA	UN	1,0000000	134,89	134,89		
Composição Auxiliar	87367	SINAPI	ARGAMASSA TRAÇO 1:1:6 (EM VOLUME DE CIMENTO, CAL E AREIA MÉDIA ÚMIDA) PARA EMBOÇO/MASSA ÚNICA/ASSENTAMENTO DE ALVENARIA DE VEDAÇÃO, PREPARO MANUAL. AF_08/2019	SEDI - SERVIÇOS DIVERSOS	m³	0,0086000	642,62	5,52		
Composição Auxiliar	88247	SINAPI	AUXILIAR DE ELETRICISTA COM ENCARGOS COMPLEMENTARES	SEDI - SERVIÇOS DIVERSOS	H	0,3947000	18,33	7,23		
Composição Auxiliar	88264	SINAPI	ELETRICISTA COM ENCARGOS COMPLEMENTARES	SEDI - SERVIÇOS DIVERSOS	H	0,3947000	22,23	8,77		
Insumo	00039808	SINAPI	CAIXA PARA MEDIDOR MONOFASICO, EM POLICARBONATO / TERMOPLASTICO, PARA ALOJAR 1 DISJUNTOR (PADRAO DA CONCESSIONARIA LOCAL)	Material	UN	1,0000000	113,37	113,37		
				MO sem LS =>		7,01	LS =>	6,04	MO com LS =>	13,05
				Valor do BDI =>		35,98			Valor com BDI =>	170,87
							Quant. =>	1,0000000	Preço Total =>	170,87

3.6.1.3	Código	Banco	Descrição	Tipo	Und	Quant.	Valor Unit	Total		
Composição	91871	SINAPI	ELETRODUTO RÍGIDO ROSCÁVEL, PVC, DN 25 MM (3/4"), PARA CIRCUITOS TERMINAIS, INSTALADO EM PAREDE - FORNECIMENTO E INSTALAÇÃO. AF_03/2023	INEL - INSTALAÇÃO ELÉTRICA/ELETRIFICAÇÃO E ILUMINAÇÃO EXTERNA	M	1,0000000	12,32	12,32		
Composição Auxiliar	88247	SINAPI	AUXILIAR DE ELETRICISTA COM ENCARGOS COMPLEMENTARES	SEDI - SERVIÇOS DIVERSOS	H	0,1770000	18,33	3,24		
Composição Auxiliar	88264	SINAPI	ELETRICISTA COM ENCARGOS COMPLEMENTARES	SEDI - SERVIÇOS DIVERSOS	H	0,1770000	22,23	3,93		
Insumo	00002674	SINAPI	ELETRODUTO DE PVC RIGIDO ROSCAVEL DE 3/4 ", SEM LUVA	Material	M	1,0170000	5,07	5,15		
				MO sem LS =>		2,86	LS =>	2,47	MO com LS =>	5,33
				Valor do BDI =>		3,28			Valor com BDI =>	15,60
							Quant. =>	2,5000000	Preço Total =>	39,00

3.6.1.4	Código	Banco	Descrição	Tipo	Und	Quant.	Valor Unit	Total		
Composição	96985	SINAPI	HASTE DE ATERRAMENTO, DIÂMETRO 5/8", COM 3 METROS - FORNECIMENTO E INSTALAÇÃO. AF_08/2023	INEL - INSTALAÇÃO ELÉTRICA/ELETRIFICAÇÃO E ILUMINAÇÃO EXTERNA	UN	1,0000000	84,89	84,89		
Composição Auxiliar	88247	SINAPI	AUXILIAR DE ELETRICISTA COM ENCARGOS COMPLEMENTARES	SEDI - SERVIÇOS DIVERSOS	H	0,2484000	18,33	4,55		
Composição Auxiliar	88264	SINAPI	ELETRICISTA COM ENCARGOS COMPLEMENTARES	SEDI - SERVIÇOS DIVERSOS	H	0,2484000	22,23	5,52		
Insumo	00003379	SINAPI	HASTE DE ATERRAMENTO EM ACO COM 3,00 M DE COMPRIMENTO E DN = 5/8", REVESTIDA COM BAIXA CAMADA DE COBRE, SEM CONECTOR	Material	UN	1,0000000	74,82	74,82		
				MO sem LS =>		4,01	LS =>	3,46	MO com LS =>	7,47
				Valor do BDI =>		22,64			Valor com BDI =>	107,53
							Quant. =>	1,0000000	Preço Total =>	107,53

3.6.1.5	Código	Banco	Descrição	Tipo	Und	Quant.	Valor Unit	Total
Composição	96971	SINAPI	CORDOALHA DE COBRE NU 16 MM², NÃO ENTERRADA, COM ISOLADOR - FORNECIMENTO E INSTALAÇÃO. AF_12/2017	INEL - INSTALAÇÃO ELÉTRICA/ELETRIFICAÇÃO E ILUMINAÇÃO EXTERNA	M	1,0000000	32,36	32,36
Composição Auxiliar	88247	SINAPI	AUXILIAR DE ELETRICISTA COM ENCARGOS COMPLEMENTARES	SEDI - SERVIÇOS DIVERSOS	H	0,0957000	18,33	1,75
Composição Auxiliar	88264	SINAPI	ELETRICISTA COM ENCARGOS COMPLEMENTARES	SEDI - SERVIÇOS DIVERSOS	H	0,0957000	22,23	2,12
Composição Auxiliar	98463	SINAPI	SUPORTE ISOLADOR PARA FIXAÇÃO DA CORDOALHA DE COBRE EM ALVENARIA OU CONCRETO - FORNECIMENTO E INSTALAÇÃO. AF_08/2023	INEL - INSTALAÇÃO ELÉTRICA/ELETRIFICAÇÃO E ILUMINAÇÃO EXTERNA	UN	0,5000000	19,57	9,78

Insumo	0000857	SINAPI	CABO DE COBRE NU 16 MM2 MEIO-DURO	Material	M	1,0500000	17,82	18,71	
				MO sem LS =>	4,05	LS =>	3,49	MO com LS =>	7,54
				Valor do BDI =>	8,63			Valor com BDI =>	40,99
						Quant. =>	3,0000000	Preço Total =>	122,97

3.6.2			INSTALAÇÕES DO QUADRO DE DISTRIBUIÇÃO DE LUZ (QDL)					178,23	
3.6.2.1	Código	Banco	Descrição	Tipo	Und	Quant.	Valor Unit	Total	
Composição	101877	SINAPI	QUADRO DE DISTRIBUIÇÃO DE ENERGIA EM PVC, DE EMBUTIR, SEM BARRAMENTO, PARA 3 DISJUNTORES - FORNECIMENTO E INSTALAÇÃO. AF_10/2020	INEL - INSTALAÇÃO ELÉTRICA/ELETRIFICAÇÃO E ILUMINAÇÃO EXTERNA	UN	1,0000000	67,26	67,26	
Composição Auxiliar	87367	SINAPI	ARGAMASSA TRAÇO 1:1:6 (EM VOLUME DE CIMENTO, CAL E AREIA MÉDIA ÚMIDA) PARA EMBOÇO/MASSA ÚNICA/ASSENTAMENTO DE ALVENARIA DE VEDAÇÃO, PREPARO MANUAL. AF_08/2019	SEDI - SERVIÇOS DIVERSOS	m³	0,0034000	642,62	2,18	
Composição Auxiliar	88247	SINAPI	AUXILIAR DE ELETRICISTA COM ENCARGOS COMPLEMENTARES	SEDI - SERVIÇOS DIVERSOS	H	0,2914000	18,33	5,34	
Composição Auxiliar	88264	SINAPI	ELETRICISTA COM ENCARGOS COMPLEMENTARES	SEDI - SERVIÇOS DIVERSOS	H	0,2914000	22,23	6,47	
Insumo	00039794	SINAPI	QUADRO DE DISTRIBUIÇÃO, SEM BARRAMENTO, EM PVC, DE EMBUTIR, PARA 3 DISJUNTORES NEMA OU 4 DISJUNTORES DIN	Material	UN	1,0000000	53,27	53,27	
				MO sem LS =>	4,96	LS =>	4,27	MO com LS =>	9,23
				Valor do BDI =>	17,94			Valor com BDI =>	85,20
						Quant. =>	1,0000000	Preço Total =>	85,20

3.6.2.2	Código	Banco	Descrição	Tipo	Und	Quant.	Valor Unit	Total	
Composição	101890	SINAPI	DISJUNTOR MONOPOLAR TIPO NEMA, CORRENTE NOMINAL DE 10 ATÉ 30A - FORNECIMENTO E INSTALAÇÃO. AF_10/2020	INEL - INSTALAÇÃO ELÉTRICA/ELETRIFICAÇÃO E ILUMINAÇÃO EXTERNA	UN	1,0000000	14,52	14,52	
Composição Auxiliar	88247	SINAPI	AUXILIAR DE ELETRICISTA COM ENCARGOS COMPLEMENTARES	SEDI - SERVIÇOS DIVERSOS	H	0,0663000	18,33	1,21	
Composição Auxiliar	88264	SINAPI	ELETRICISTA COM ENCARGOS COMPLEMENTARES	SEDI - SERVIÇOS DIVERSOS	H	0,0663000	22,23	1,47	
Insumo	00001571	SINAPI	TERMINAL A COMPRESSAO EM COBRE ESTANHADO PARA CABO 4 MM2, 1 FURO E 1 COMPRESSAO, PARA PARAFUSO DE FIXACAO M5	Material	UN	1,0000000	1,34	1,34	
Insumo	00002370	SINAPI	DISJUNTOR TIPO NEMA, MONOPOLAR 10 ATE 30A, TENSAO MAXIMA DE 240 V	Material	UN	1,0000000	10,50	10,50	
				MO sem LS =>	1,06	LS =>	0,92	MO com LS =>	1,98
				Valor do BDI =>	3,87			Valor com BDI =>	18,39
						Quant. =>	3,0000000	Preço Total =>	55,17

3.6.2.3	Código	Banco	Descrição	Tipo	Und	Quant.	Valor Unit	Total	
Composição	91871	SINAPI	ELETRODUTO RÍGIDO ROSCÁVEL, PVC, DN 25 MM (3/4"), PARA CIRCUITOS TERMINAIS, INSTALADO EM PAREDE - FORNECIMENTO E INSTALAÇÃO. AF_03/2023	INEL - INSTALAÇÃO ELÉTRICA/ELETRIFICAÇÃO E ILUMINAÇÃO EXTERNA	M	1,0000000	12,32	12,32	
Composição Auxiliar	88247	SINAPI	AUXILIAR DE ELETRICISTA COM ENCARGOS COMPLEMENTARES	SEDI - SERVIÇOS DIVERSOS	H	0,1770000	18,33	3,24	
Composição Auxiliar	88264	SINAPI	ELETRICISTA COM ENCARGOS COMPLEMENTARES	SEDI - SERVIÇOS DIVERSOS	H	0,1770000	22,23	3,93	
Insumo	00002674	SINAPI	ELETRODUTO DE PVC RIGIDO ROSCAVEL DE 3/4", SEM LUVA	Material	M	1,0170000	5,07	5,15	
				MO sem LS =>	2,86	LS =>	2,47	MO com LS =>	5,33
				Valor do BDI =>	3,28			Valor com BDI =>	15,60
						Quant. =>	1,0000000	Preço Total =>	15,60

3.6.2.4	Código	Banco	Descrição	Tipo	Und	Quant.	Valor Unit	Total	
Composição	91930	SINAPI	CABO DE COBRE FLEXÍVEL ISOLADO, 6 MM², ANTI-CHAMA 450/750 V, PARA CIRCUITOS TERMINAIS - FORNECIMENTO E INSTALAÇÃO. AF_03/2023	INEL - INSTALAÇÃO ELÉTRICA/ELETRIFICAÇÃO E ILUMINAÇÃO EXTERNA	M	1,0000000	8,79	8,79	
Composição Auxiliar	88247	SINAPI	AUXILIAR DE ELETRICISTA COM ENCARGOS COMPLEMENTARES	SEDI - SERVIÇOS DIVERSOS	H	0,0510000	18,33	0,93	
Composição Auxiliar	88264	SINAPI	ELETRICISTA COM ENCARGOS COMPLEMENTARES	SEDI - SERVIÇOS DIVERSOS	H	0,0510000	22,23	1,13	
Insumo	00000982	SINAPI	CABO DE COBRE, FLEXIVEL, CLASSE 4 OU 5, ISOLACAO EM PVC/A, ANTICHAMA BWF-B, 1 CONDUTOR, 450/750 V, SECAO NOMINAL 6 MM2	Material	M	1,2434000	5,39	6,70	
Insumo	00021127	SINAPI	FITA ISOLANTE ADESIVA ANTICHAMA, USO ATE 750 V, EM ROLO DE 19 MM X 5 M	Material	UN	0,0094000	3,40	0,03	
				MO sem LS =>	0,82	LS =>	0,70	MO com LS =>	1,52
				Valor do BDI =>	2,34			Valor com BDI =>	11,13
						Quant. =>	2,0000000	Preço Total =>	22,26

3.6.3			TOMADAS E ILUMINAÇÃO					2.439,46	
3.6.3.1	Código	Banco	Descrição	Tipo	Und	Quant.	Valor Unit	Total	
Composição	91940	SINAPI	CAIXA RETANGULAR 4" X 2" MÉDIA (1,30 M DO PISO), PVC, INSTALADA EM PAREDE - FORNECIMENTO E INSTALAÇÃO. AF_03/2023	INEL - INSTALAÇÃO ELÉTRICA/ELETRIFICAÇÃO E ILUMINAÇÃO EXTERNA	UN	1,0000000	13,56	13,56	
Composição Auxiliar	88247	SINAPI	AUXILIAR DE ELETRICISTA COM ENCARGOS COMPLEMENTARES	SEDI - SERVIÇOS DIVERSOS	H	0,2910000	18,33	5,33	
Composição Auxiliar	88264	SINAPI	ELETRICISTA COM ENCARGOS COMPLEMENTARES	SEDI - SERVIÇOS DIVERSOS	H	0,2910000	22,23	6,46	
Composição Auxiliar	88629	SINAPI	ARGAMASSA TRAÇO 1:3 (EM VOLUME DE CIMENTO E AREIA MÉDIA ÚMIDA), PREPARO MANUAL. AF_08/2019	SEDI - SERVIÇOS DIVERSOS	m³	0,0009000	614,81	0,55	
Insumo	00001872	SINAPI	CAIXA DE PASSAGEM, EM PVC, DE 4" X 2", PARA ELETRODUTO FLEXIVEL CORRUGADO	Material	UN	1,0000000	1,22	1,22	
				MO sem LS =>	4,75	LS =>	4,10	MO com LS =>	8,85
				Valor do BDI =>	3,61			Valor com BDI =>	17,17
						Quant. =>	6,0000000	Preço Total =>	103,02

3.6.3.2	Código	Banco	Descrição	Tipo	Und	Quant.	Valor Unit	Total		
Composição	91852	SINAPI	ELETRODUTO FLEXÍVEL CORRUGADO, PVC, DN 20 MM (1/2"), PARA CIRCUITOS TERMINAIS, INSTALADO EM PAREDE - FORNECIMENTO E INSTALAÇÃO. AF_03/2023	INEL - INSTALAÇÃO ELÉTRICA/ELETRIFICAÇÃO E ILUMINAÇÃO EXTERNA	M	1,0000000	7,52	7,52		
Composição Auxiliar	88247	SINAPI	AUXILIAR DE ELETRICISTA COM ENCARGOS COMPLEMENTARES	SEDI - SERVIÇOS DIVERSOS	H	0,1240000	18,33	2,27		
Composição Auxiliar	88264	SINAPI	ELETRICISTA COM ENCARGOS COMPLEMENTARES	SEDI - SERVIÇOS DIVERSOS	H	0,1240000	22,23	2,75		
Insumo	00002689	SINAPI	ELETRODUTO PVC FLEXIVEL CORRUGADO, COR AMARELA, DE 20 MM	Material	M	1,0170000	2,46	2,50		
				MO sem LS =>		2,00	LS =>	1,73	MO com LS =>	3,73
				Valor do BDI =>		2,00			Valor com BDI =>	9,52
							Quant. =>	6,5000000	Preço Total =>	61,88

3.6.3.3	Código	Banco	Descrição	Tipo	Und	Quant.	Valor Unit	Total		
Composição	91926	SINAPI	CABO DE COBRE FLEXÍVEL ISOLADO, 2,5 MM², ANTI-CHAMA 450/750 V, PARA CIRCUITOS TERMINAIS - FORNECIMENTO E INSTALAÇÃO. AF_03/2023	INEL - INSTALAÇÃO ELÉTRICA/ELETRIFICAÇÃO E ILUMINAÇÃO EXTERNA	M	1,0000000	4,01	4,01		
Composição Auxiliar	88247	SINAPI	AUXILIAR DE ELETRICISTA COM ENCARGOS COMPLEMENTARES	SEDI - SERVIÇOS DIVERSOS	H	0,0290000	18,33	0,53		
Composição Auxiliar	88264	SINAPI	ELETRICISTA COM ENCARGOS COMPLEMENTARES	SEDI - SERVIÇOS DIVERSOS	H	0,0290000	22,23	0,64		
Insumo	00001014	SINAPI	CABO DE COBRE, FLEXIVEL, CLASSE 4 OU 5, ISOLACAO EM PVC/A, ANTICHAMA BWF-B, 1 CONDUTOR, 450/750 V, SECAO NOMINAL 2,5 MM2	Material	M	1,2434000	2,26	2,81		
Insumo	00021127	SINAPI	FITA ISOLANTE ADESIVA ANTICHAMA, USO ATE 750 V, EM ROLO DE 19 MM X 5 M	Material	UN	0,0094000	3,40	0,03		
				MO sem LS =>		0,47	LS =>	0,40	MO com LS =>	0,87
				Valor do BDI =>		1,06			Valor com BDI =>	5,07
							Quant. =>	145,0000000	Preço Total =>	735,15

3.6.3.4	Código	Banco	Descrição	Tipo	Und	Quant.	Valor Unit	Total		
Composição	92000	SINAPI	TOMADA BAIXA DE EMBUTIR (1 MÓDULO), 2P+T 10 A, INCLUINDO SUPORTE E PLACA - FORNECIMENTO E INSTALAÇÃO. AF_03/2023	INEL - INSTALAÇÃO ELÉTRICA/ELETRIFICAÇÃO E ILUMINAÇÃO EXTERNA	UN	1,0000000	25,63	25,63		
Composição Auxiliar	91946	SINAPI	SUPORTE PARAFUSADO COM PLACA DE ENCAIXE 4" X 2" MÉDIO (1,30 M DO PISO) PARA PONTO ELÉTRICO - FORNECIMENTO E INSTALAÇÃO. AF_03/2023	INEL - INSTALAÇÃO ELÉTRICA/ELETRIFICAÇÃO E ILUMINAÇÃO EXTERNA	UN	1,0000000	9,02	9,02		
Composição Auxiliar	91998	SINAPI	TOMADA BAIXA DE EMBUTIR (1 MÓDULO), 2P+T 10 A, SEM SUPORTE E SEM PLACA - FORNECIMENTO E INSTALAÇÃO. AF_03/2023	INEL - INSTALAÇÃO ELÉTRICA/ELETRIFICAÇÃO E ILUMINAÇÃO EXTERNA	UN	1,0000000	16,61	16,61		
				MO sem LS =>		5,97	LS =>	5,15	MO com LS =>	11,12
				Valor do BDI =>		6,83			Valor com BDI =>	32,46
							Quant. =>	2,0000000	Preço Total =>	64,92

3.6.3.5	Código	Banco	Descrição	Tipo	Und	Quant.	Valor Unit	Total		
Composição	91953	SINAPI	INTERRUPTOR SIMPLES (1 MÓDULO), 10A/250V, INCLUINDO SUPORTE E PLACA - FORNECIMENTO E INSTALAÇÃO. AF_03/2023	INEL - INSTALAÇÃO ELÉTRICA/ELETRIFICAÇÃO E ILUMINAÇÃO EXTERNA	UN	1,0000000	24,40	24,40		
Composição Auxiliar	91946	SINAPI	SUPORTE PARAFUSADO COM PLACA DE ENCAIXE 4" X 2" MÉDIO (1,30 M DO PISO) PARA PONTO ELÉTRICO - FORNECIMENTO E INSTALAÇÃO. AF_03/2023	INEL - INSTALAÇÃO ELÉTRICA/ELETRIFICAÇÃO E ILUMINAÇÃO EXTERNA	UN	1,0000000	9,02	9,02		
Composição Auxiliar	91952	SINAPI	INTERRUPTOR SIMPLES (1 MÓDULO), 10A/250V, SEM SUPORTE E SEM PLACA - FORNECIMENTO E INSTALAÇÃO. AF_03/2023	INEL - INSTALAÇÃO ELÉTRICA/ELETRIFICAÇÃO E ILUMINAÇÃO EXTERNA	UN	1,0000000	15,38	15,38		
				MO sem LS =>		5,81	LS =>	5,01	MO com LS =>	10,82
				Valor do BDI =>		6,50			Valor com BDI =>	30,90
							Quant. =>	1,0000000	Preço Total =>	30,90

3.6.3.6	Código	Banco	Descrição	Tipo	Und	Quant.	Valor Unit	Total		
Composição	92023	SINAPI	INTERRUPTOR SIMPLES (1 MÓDULO) COM 1 TOMADA DE EMBUTIR 2P+T 10 A, INCLUINDO SUPORTE E PLACA - FORNECIMENTO E INSTALAÇÃO. AF_03/2023	INEL - INSTALAÇÃO ELÉTRICA/ELETRIFICAÇÃO E ILUMINAÇÃO EXTERNA	UN	1,0000000	41,51	41,51		
Composição Auxiliar	91946	SINAPI	SUPORTE PARAFUSADO COM PLACA DE ENCAIXE 4" X 2" MÉDIO (1,30 M DO PISO) PARA PONTO ELÉTRICO - FORNECIMENTO E INSTALAÇÃO. AF_03/2023	INEL - INSTALAÇÃO ELÉTRICA/ELETRIFICAÇÃO E ILUMINAÇÃO EXTERNA	UN	1,0000000	9,02	9,02		
Composição Auxiliar	92022	SINAPI	INTERRUPTOR SIMPLES (1 MÓDULO) COM 1 TOMADA DE EMBUTIR 2P+T 10 A, SEM SUPORTE E SEM PLACA - FORNECIMENTO E INSTALAÇÃO. AF_03/2023	INEL - INSTALAÇÃO ELÉTRICA/ELETRIFICAÇÃO E ILUMINAÇÃO EXTERNA	UN	1,0000000	32,49	32,49		
				MO sem LS =>		9,93	LS =>	8,55	MO com LS =>	18,48
				Valor do BDI =>		11,07			Valor com BDI =>	52,58
							Quant. =>	1,0000000	Preço Total =>	52,58

3.6.3.7	Código	Banco	Descrição	Tipo	Und	Quant.	Valor Unit	Total		
Composição	92027	SINAPI	INTERRUPTOR SIMPLES (2 MÓDULOS) COM 1 TOMADA DE EMBUTIR 2P+T 10 A, INCLUINDO SUPORTE E PLACA - FORNECIMENTO E INSTALAÇÃO. AF_03/2023	INEL - INSTALAÇÃO ELÉTRICA/ELETRIFICAÇÃO E ILUMINAÇÃO EXTERNA	UN	1,0000000	54,39	54,39		
Composição Auxiliar	91946	SINAPI	SUPORTE PARAFUSADO COM PLACA DE ENCAIXE 4" X 2" MÉDIO (1,30 M DO PISO) PARA PONTO ELÉTRICO - FORNECIMENTO E INSTALAÇÃO. AF_03/2023	INEL - INSTALAÇÃO ELÉTRICA/ELETRIFICAÇÃO E ILUMINAÇÃO EXTERNA	UN	1,0000000	9,02	9,02		
Composição Auxiliar	92026	SINAPI	INTERRUPTOR SIMPLES (2 MÓDULOS) COM 1 TOMADA DE EMBUTIR 2P+T 10 A, SEM SUPORTE E SEM PLACA - FORNECIMENTO E INSTALAÇÃO. AF_03/2023	INEL - INSTALAÇÃO ELÉTRICA/ELETRIFICAÇÃO E ILUMINAÇÃO EXTERNA	UN	1,0000000	45,37	45,37		
				MO sem LS =>		12,68	LS =>	10,92	MO com LS =>	23,60
				Valor do BDI =>		14,51			Valor com BDI =>	68,90
							Quant. =>	2,0000000	Preço Total =>	137,80

3.6.3.8	Código	Banco	Descrição	Tipo	Und	Quant.	Valor Unit	Total
Composição	97593	SINAPI	LUMINÁRIA TIPO SPOT, DE SOBREPOR. COM 1 LÂMPADA FLUORESCENTE DE 15 W, SEM REATOR - FORNECIMENTO E INSTALAÇÃO. AF_02/2020	INEL - INSTALAÇÃO ELÉTRICA/ELETRIFICAÇÃO E ILUMINAÇÃO EXTERNA	UN	1,0000000	141,33	141,33

Composição Auxiliar	88247	SINAPI	AUXILIAR DE ELETRICISTA COM ENCARGOS COMPLEMENTARES	SEDI - SERVIÇOS DIVERSOS	H	0,1833000	18,33	3,35		
Composição Auxiliar	88264	SINAPI	ELETRICISTA COM ENCARGOS COMPLEMENTARES	SEDI - SERVIÇOS DIVERSOS	H	0,4518000	22,23	10,04		
Insumo	00012266	SINAPI	LUMINARIA SPOT DE SOBREPOR EM ALUMINIO COM ALETA PLASTICA PARA 1 LAMPADA, BASE E27, POTENCIA MAXIMA 40/60 W (NAO INCLUI LAMPADA)	Material	UN	1,0000000	112,25	112,25		
Insumo	00038191	SINAPI	LAMPADA FLUORESCENTE COMPACTA 2U BRANCA 15 W, BASE E27 (127/220 V)	Material	UN	1,0000000	15,69	15,69		
				MO sem LS =>		5,41	LS =>	4,67	MO com LS =>	10,08
				Valor do BDI =>		37,70			Valor com BDI =>	179,03
							Quant. =>	7,0000000	Preço Total =>	1.253,21

3.6.4			INSTALAÇÃO DA BOMBA NO RESERVATÓRIO SEMIENTERRADO					179,28		
3.6.4.1	Código	Banco	Descrição	Tipo	Und	Quant.	Valor Unit	Total		
Composição	91852	SINAPI	ELETRODUTO FLEXÍVEL CORRUGADO, PVC, DN 20 MM (1/2"), PARA CIRCUITOS TERMINAIS, INSTALADO EM PAREDE - FORNECIMENTO E INSTALAÇÃO. AF_03/2023	INEL - INSTALAÇÃO ELÉTRICA/ELETRIFICAÇÃO E ILUMINAÇÃO EXTERNA	M	1,0000000	7,52	7,52		
Composição Auxiliar	88247	SINAPI	AUXILIAR DE ELETRICISTA COM ENCARGOS COMPLEMENTARES	SEDI - SERVIÇOS DIVERSOS	H	0,1240000	18,33	2,27		
Composição Auxiliar	88264	SINAPI	ELETRICISTA COM ENCARGOS COMPLEMENTARES	SEDI - SERVIÇOS DIVERSOS	H	0,1240000	22,23	2,75		
Insumo	00002689	SINAPI	ELETRODUTO PVC FLEXIVEL CORRUGADO, COR AMARELA, DE 20 MM	Material	M	1,0170000	2,46	2,50		
				MO sem LS =>		2,00	LS =>	1,73	MO com LS =>	3,73
				Valor do BDI =>		2,00			Valor com BDI =>	9,52
							Quant. =>	6,0000000	Preço Total =>	57,12

3.6.4.2	Código	Banco	Descrição	Tipo	Und	Quant.	Valor Unit	Total		
Composição	91926	SINAPI	CABO DE COBRE FLEXÍVEL ISOLADO, 2,5 MM², ANTI-CHAMA 450/750 V, PARA CIRCUITOS TERMINAIS - FORNECIMENTO E INSTALAÇÃO. AF_03/2023	INEL - INSTALAÇÃO ELÉTRICA/ELETRIFICAÇÃO E ILUMINAÇÃO EXTERNA	M	1,0000000	4,01	4,01		
Composição Auxiliar	88247	SINAPI	AUXILIAR DE ELETRICISTA COM ENCARGOS COMPLEMENTARES	SEDI - SERVIÇOS DIVERSOS	H	0,0290000	18,33	0,53		
Composição Auxiliar	88264	SINAPI	ELETRICISTA COM ENCARGOS COMPLEMENTARES	SEDI - SERVIÇOS DIVERSOS	H	0,0290000	22,23	0,64		
Insumo	00001014	SINAPI	CABO DE COBRE, FLEXIVEL, CLASSE 4 OU 5, ISOLACAO EM PVC/A, ANTICHAMA BWF-B, 1 CONDUTOR, 450/750 V, SECAO NOMINAL 2,5 MM2	Material	M	1,2434000	2,26	2,81		
Insumo	00021127	SINAPI	FITA ISOLANTE ADESIVA ANTICHAMA, USO ATE 750 V, EM ROLO DE 19 MM X 5 M	Material	UN	0,0094000	3,40	0,03		
				MO sem LS =>		0,47	LS =>	0,40	MO com LS =>	0,87
				Valor do BDI =>		1,06			Valor com BDI =>	5,07
							Quant. =>	18,0000000	Preço Total =>	91,26

3.6.4.3	Código	Banco	Descrição	Tipo	Und	Quant.	Valor Unit	Total		
Composição	91953	SINAPI	INTERRUPTOR SIMPLES (1 MÓDULO), 10A/250V, INCLUINDO SUPORTE E PLACA - FORNECIMENTO E INSTALAÇÃO. AF_03/2023	INEL - INSTALAÇÃO ELÉTRICA/ELETRIFICAÇÃO E ILUMINAÇÃO EXTERNA	UN	1,0000000	24,40	24,40		
Composição Auxiliar	91946	SINAPI	SUPORTE PARAFUSADO COM PLACA DE ENCAIXE 4" X 2" MÉDIO (1,30 M DO PISO) PARA PONTO ELÉTRICO - FORNECIMENTO E INSTALAÇÃO. AF_03/2023	INEL - INSTALAÇÃO ELÉTRICA/ELETRIFICAÇÃO E ILUMINAÇÃO EXTERNA	UN	1,0000000	9,02	9,02		
Composição Auxiliar	91952	SINAPI	INTERRUPTOR SIMPLES (1 MÓDULO), 10A/250V, SEM SUPORTE E SEM PLACA - FORNECIMENTO E INSTALAÇÃO. AF_03/2023	INEL - INSTALAÇÃO ELÉTRICA/ELETRIFICAÇÃO E ILUMINAÇÃO EXTERNA	UN	1,0000000	15,38	15,38		
				MO sem LS =>		5,81	LS =>	5,01	MO com LS =>	10,82
				Valor do BDI =>		6,50			Valor com BDI =>	30,90
							Quant. =>	1,0000000	Preço Total =>	30,90

3.7			RESERVATÓRIO SEMIENTERRADO					2.975,68		
3.7.1	Código	Banco	Descrição	Tipo	Und	Quant.	Valor Unit	Total		
Composição	99059	SINAPI	LOCAÇÃO CONVENCIONAL DE OBRA, UTILIZANDO GABARITO DE TÁBUAS CORRIDAS PONTALETADAS A CADA 2,00M - 2 UTILIZAÇÕES. AF_03/2024	SERT - SERVIÇOS TÉCNICOS	M	1,0000000	55,35	55,35		
Composição Auxiliar	88239	SINAPI	AJUDANTE DE CARPINTEIRO COM ENCARGOS COMPLEMENTARES	SEDI - SERVIÇOS DIVERSOS	H	0,7247000	17,87	12,95		
Composição Auxiliar	88262	SINAPI	CARPINTEIRO DE FORMAS COM ENCARGOS COMPLEMENTARES	SEDI - SERVIÇOS DIVERSOS	H	0,7247000	21,48	15,56		
Composição Auxiliar	91692	SINAPI	SERRA CIRCULAR DE BANCADA COM MOTOR ELÉTRICO POTÊNCIA DE 5HP, COM COIFA PARA DISCO 10" - CHP DIURNO. AF_08/2015	CHOR - CUSTOS HORÁRIOS DE MÁQUINAS E EQUIPAMENTOS	CHP	0,0070000	21,50	0,15		
Composição Auxiliar	91693	SINAPI	SERRA CIRCULAR DE BANCADA COM MOTOR ELÉTRICO POTÊNCIA DE 5HP, COM COIFA PARA DISCO 10" - CHI DIURNO. AF_08/2015	CHOR - CUSTOS HORÁRIOS DE MÁQUINAS E EQUIPAMENTOS	CHI	0,0280000	20,44	0,57		
Composição Auxiliar	94974	SINAPI	CONCRETO MAGRO PARA LASTRO, TRAÇO 1:4,5:4,5 (EM MASSA SECA DE CIMENTO/ AREIA MÉDIA/ BRITA 1) - PREPARO MANUAL. AF_05/2021	FUES - FUNDAÇÕES E ESTRUTURAS	m³	0,0040000	420,92	1,68		
Insumo	00004417	SINAPI	SARRAFO NAO APARELHADO *2,5 X 7* CM, EM MACARANDUBA/MASSARANDUBA, ANGELIM, PEROBA-ROSA OU EQUIVALENTE DA REGIAO - BRUTA	Material	M	0,7445000	5,71	4,25		
Insumo	00004433	SINAPI	CAIBRO NAO APARELHADO *6 X 6* CM, EM MACARANDUBA/MASSARANDUBA, ANGELIM OU EQUIVALENTE DA REGIAO - BRUTA	Material	M	0,4125000	20,53	8,46		
Insumo	00005068	SINAPI	PREGO DE ACO POLIDO COM CABECA 17 X 21 (2 X 11)	Material	KG	0,1110000	20,34	2,25		
Insumo	00007356	SINAPI	TINTA LATEX ACRILICA PREMIUM, COR BRANCO FOSCO	Material	L	0,0256000	26,57	0,68		
Insumo	00010567	SINAPI	TABUA *2,5 X 23* CM EM PINUS, MISTA OU EQUIVALENTE DA REGIAO - BRUTA	Material	M	0,5500000	16,00	8,80		
				MO sem LS =>		11,82	LS =>	10,18	MO com LS =>	22,00
				Valor do BDI =>		14,76			Valor com BDI =>	70,11
							Quant. =>	9,2000000	Preço Total =>	645,01

3.7.2	Código	Banco	Descrição	Tipo	Und	Quant.	Valor Unit	Total
--------------	---------------	--------------	------------------	-------------	------------	---------------	-------------------	--------------

Composição	96523	SINAPI	ESCAVAÇÃO MANUAL PARA BLOCO DE COROAMENTO OU SAPATA (INCLUINDO ESCAVAÇÃO PARA COLOCAÇÃO DE FÓRMAS). AF_01/2024	MOVT - MOVIMENTO DE TERRA	m³	1,0000000	75,29	75,29	
Composição Auxiliar	88309	SINAPI	PEDREIRO COM ENCARGOS COMPLEMENTARES	SEDI - SERVIÇOS DIVERSOS	H	0,9660000	21,93	21,18	
Composição Auxiliar	88316	SINAPI	SERVEnte COM ENCARGOS COMPLEMENTARES	SEDI - SERVIÇOS DIVERSOS	H	3,1260000	17,31	54,11	
				MO sem LS =>	29,16	LS =>	25,14	MO com LS =>	54,30
				Valor do BDI =>	20,08			Valor com BDI =>	95,37
						Quant. =>	3,8100000	Preço Total =>	363,35

3.7.3	Código Banco	Descrição	Tipo	Und	Quant.	Valor Unit	Total		
Composição	96620	SINAPI	LASTRO DE CONCRETO MAGRO, APLICADO EM PISOS, LAJES SOBRE SOLO OU RADIER. AF_01/2024	FUES - FUNDAÇÕES E ESTRUTURAS	m³	1,0000000	645,94	645,94	
Composição Auxiliar	88309	SINAPI	PEDREIRO COM ENCARGOS COMPLEMENTARES	SEDI - SERVIÇOS DIVERSOS	H	5,0830000	21,93	111,47	
Composição Auxiliar	88316	SINAPI	SERVEnte COM ENCARGOS COMPLEMENTARES	SEDI - SERVIÇOS DIVERSOS	H	1,8380000	17,31	31,81	
Composição Auxiliar	94968	SINAPI	CONCRETO MAGRO PARA LASTRO, TRAÇO 1:4,5:4,5 (EM MASSA SECA DE CIMENTO/ AREIA MÉDIA/ BRITA 1) - PREPARO MECÂNICO COM BETONEIRA 600 L. AF_05/2021	FUES - FUNDAÇÕES E ESTRUTURAS	m³	1,3800000	364,25	502,66	
				MO sem LS =>	86,94	LS =>	74,94	MO com LS =>	161,88
				Valor do BDI =>	172,33			Valor com BDI =>	818,27
						Quant. =>	0,2200000	Preço Total =>	180,01

3.7.4	Código Banco	Descrição	Tipo	Und	Quant.	Valor Unit	Total		
Composição	103670	SINAPI	LANÇAMENTO COM USO DE BALDES, ADENSAMENTO E ACABAMENTO DE CONCRETO EM ESTRUTURAS. AF_02/2022	FUES - FUNDAÇÕES E ESTRUTURAS	m³	1,0000000	236,41	236,41	
Composição Auxiliar	88262	SINAPI	CARPINTEIRO DE FORMAS COM ENCARGOS COMPLEMENTARES	SEDI - SERVIÇOS DIVERSOS	H	2,4590000	21,48	52,81	
Composição Auxiliar	88309	SINAPI	PEDREIRO COM ENCARGOS COMPLEMENTARES	SEDI - SERVIÇOS DIVERSOS	H	2,4590000	21,93	53,92	
Composição Auxiliar	88316	SINAPI	SERVEnte COM ENCARGOS COMPLEMENTARES	SEDI - SERVIÇOS DIVERSOS	H	7,3770000	17,31	127,69	
Composição Auxiliar	90586	SINAPI	VIBRADOR DE IMERSÃO, DIÂMETRO DE PONTEIRA 45MM, MOTOR ELÉTRICO TRIFÁSICO POTÊNCIA DE 2 CV - CHP DIURNO. AF_06/2015	CHOR - CUSTOS HORÁRIOS DE MÁQUINAS E EQUIPAMENTOS	CHP	1,0420000	1,22	1,27	
Composição Auxiliar	90587	SINAPI	VIBRADOR DE IMERSÃO, DIÂMETRO DE PONTEIRA 45MM, MOTOR ELÉTRICO TRIFÁSICO POTÊNCIA DE 2 CV - CHI DIURNO. AF_06/2015	CHOR - CUSTOS HORÁRIOS DE MÁQUINAS E EQUIPAMENTOS	CHI	1,4170000	0,51	0,72	
				MO sem LS =>	92,09	LS =>	79,38	MO com LS =>	171,47
				Valor do BDI =>	63,07			Valor com BDI =>	299,48
						Quant. =>	0,2200000	Preço Total =>	65,88

3.7.5	Código Banco	Descrição	Tipo	Und	Quant.	Valor Unit	Total		
Composição	103329	SINAPI	ALVENARIA DE VEDAÇÃO DE BLOÇOS CERÂMICOS FURADOS NA HORIZONTAL DE 9X19X19 CM (ESPESSURA 9 CM) E ARGAMASSA DE ASSENTAMENTO COM PREPARO MANUAL. AF_12/2021	PARE - PAREDES/PAINEIS	m²	1,0000000	76,00	76,00	
Composição Auxiliar	87369	SINAPI	ARGAMASSA TRAÇO 1:2:8 (EM VOLUME DE CIMENTO, CAL E AREIA MÉDIA ÚMIDA) PARA EMBOÇO/MASSA ÚNICA/ASSENTAMENTO DE ALVENARIA DE VEDAÇÃO, PREPARO MANUAL. AF_08/2019	SEDI - SERVIÇOS DIVERSOS	m³	0,0091000	648,52	5,90	
Composição Auxiliar	88309	SINAPI	PEDREIRO COM ENCARGOS COMPLEMENTARES	SEDI - SERVIÇOS DIVERSOS	H	1,6100000	21,93	35,30	
Composição Auxiliar	88316	SINAPI	SERVEnte COM ENCARGOS COMPLEMENTARES	SEDI - SERVIÇOS DIVERSOS	H	0,8050000	17,31	13,93	
Insumo	00007271	SINAPI	BLOCO CERAMICO / TJOLO VAZADO PARA ALVENARIA DE VEDACAO, 8 FURAS NA HORIZONTAL DE 9 X 19 X 19 CM (L X A X C)	Material	UN	28,3100000	0,70	19,81	
Insumo	00034557	SINAPI	TELA DE ACO SOLDADA GALVANIZADA/ZINCADA PARA ALVENARIA, FIO D = *1,20 A 1,70* MM, MALHA 15 X 15 MM, (C X L) *50 X 7,5* CM	Material	M	0,4200000	2,03	0,85	
Insumo	00037395	SINAPI	PINO DE ACO COM FURO, HASTE = 27 MM (ACA0 DIRETA)	Material	CENTO	0,0050000	43,36	0,21	
				MO sem LS =>	20,38	LS =>	17,57	MO com LS =>	37,95
				Valor do BDI =>	20,27			Valor com BDI =>	96,27
						Quant. =>	5,5200000	Preço Total =>	531,41

3.7.6	Código Banco	Descrição	Tipo	Und	Quant.	Valor Unit	Total		
Composição	87878	SINAPI	CHAPISCO APLICADO EM ALVENARIAS E ESTRUTURAS DE CONCRETO INTERNAS, COM COLHER DE PEDREIRO. ARGAMASSA TRAÇO 1:3 COM PREPARO MANUAL. AF_10/2022	REVE - REVESTIMENTO E TRATAMENTO DE SUPERFÍCIES	m²	1,0000000	4,15	4,15	
Composição Auxiliar	87377	SINAPI	ARGAMASSA TRAÇO 1:3 (EM VOLUME DE CIMENTO E AREIA GROSSA ÚMIDA) PARA CHAPISCO CONVENCIONAL, PREPARO MANUAL. AF_08/2019	SEDI - SERVIÇOS DIVERSOS	m³	0,0037000	600,85	2,22	
Composição Auxiliar	88309	SINAPI	PEDREIRO COM ENCARGOS COMPLEMENTARES	SEDI - SERVIÇOS DIVERSOS	H	0,0681000	21,93	1,49	
Composição Auxiliar	88316	SINAPI	SERVEnte COM ENCARGOS COMPLEMENTARES	SEDI - SERVIÇOS DIVERSOS	H	0,0255000	17,31	0,44	
				MO sem LS =>	1,04	LS =>	0,89	MO com LS =>	1,93
				Valor do BDI =>	1,10			Valor com BDI =>	5,25
						Quant. =>	11,0400000	Preço Total =>	57,96

3.7.7	Código Banco	Descrição	Tipo	Und	Quant.	Valor Unit	Total	
Composição	87794	SINAPI	EMBOÇO OU MASSA ÚNICA EM ARGAMASSA TRAÇO 1:2:8. PREPARO MANUAL, APLICADA MANUALMENTE EM PANOS CEGOS DE FACHADA (SEM PRESENÇA DE VÃOS), ESPESSURA DE 25 MM. AF_09/2022	REVE - REVESTIMENTO E TRATAMENTO DE SUPERFÍCIES	m²	1,0000000	37,38	37,38
Composição Auxiliar	87369	SINAPI	ARGAMASSA TRAÇO 1:2:8 (EM VOLUME DE CIMENTO, CAL E AREIA MÉDIA ÚMIDA) PARA EMBOÇO/MASSA ÚNICA/ASSENTAMENTO DE ALVENARIA DE VEDAÇÃO, PREPARO MANUAL. AF_08/2019	SEDI - SERVIÇOS DIVERSOS	m³	0,0293000	648,52	19,00
Composição Auxiliar	88309	SINAPI	PEDREIRO COM ENCARGOS COMPLEMENTARES	SEDI - SERVIÇOS DIVERSOS	H	0,4090000	21,93	8,96
Composição Auxiliar	88316	SINAPI	SERVEnte COM ENCARGOS COMPLEMENTARES	SEDI - SERVIÇOS DIVERSOS	H	0,4090000	17,31	7,07

Insumo	00037411	SINAPI	TELA DE ACO SOLDADA GALVANIZADA/ZINCADA PARA ALVENARIA, FIO D = *1,24 MM, MALHA 25 X 25 MM	Material	m ²	0,1581000	14,89	2,35	
				MO sem LS =>	8,48	LS =>	7,31	MO com LS =>	15,79
				Valor do BDI =>	9,97			Valor com BDI =>	47,35
						Quant. =>	11,0400000	Preço Total =>	522,74

3.7.8	Código	Banco	Descrição	Tipo	Und	Quant.	Valor Unit	Total	
Composição	84072	SINAPI	BARRA LISA TRAÇO 1:3 (CIMENTO E AREIA MEDIA NAO PENEIRADA), INCLUSO ADITIVO IMPERMEABILIZANTE, ESPESSURA 0,5CM, PREPARO MANUAL DA ARGAMASSA	REVE - REVESTIMENTO E TRATAMENTO DE SUPERFÍCIES	m ²	1,0000000	36,11	36,11	
Composição Auxiliar	100480	SINAPI	ARGAMASSA TRAÇO 1:3 (EM VOLUME DE CIMENTO E AREIA MÉDIA ÚMIDA) COM ADIÇÃO DE IMPERMEABILIZANTE, PREPARO MANUAL. AF_08/2019	SEDI - SERVIÇOS DIVERSOS	m ³	0,0050000	807,50	4,03	
Composição Auxiliar	88309	SINAPI	PEDREIRO COM ENCARGOS COMPLEMENTARES	SEDI - SERVIÇOS DIVERSOS	H	0,8000000	21,93	17,54	
Composição Auxiliar	88316	SINAPI	SERVEENTE COM ENCARGOS COMPLEMENTARES	SEDI - SERVIÇOS DIVERSOS	H	0,8000000	17,31	13,84	
Insumo	00001379	SINAPI	CIMENTO PORTLAND COMPOSTO CP II-32	Material	KG	1,0000000	0,70	0,70	
				MO sem LS =>	12,71	LS =>	10,95	MO com LS =>	23,66
				Valor do BDI =>	9,63			Valor com BDI =>	45,74
						Quant. =>	4,8000000	Preço Total =>	219,55

3.7.9	Código	Banco	Descrição	Tipo	Und	Quant.	Valor Unit	Total	
Composição	98679	SINAPI	PISO CIMENTADO, TRAÇO 1:3 (CIMENTO E AREIA), ACABAMENTO LISO, ESPESSURA 2,0 CM, PREPARO MECÂNICO DA ARGAMASSA. AF_09/2020	PISO - PISOS	m ²	1,0000000	32,62	32,62	
Composição Auxiliar	87298	SINAPI	ARGAMASSA TRAÇO 1:3 (EM VOLUME DE CIMENTO E AREIA MÉDIA ÚMIDA) PARA CONTRAPISO, PREPARO MECÂNICO COM BETONEIRA 400 L. AF_08/2019	SEDI - SERVIÇOS DIVERSOS	m ³	0,0310000	620,45	19,23	
Composição Auxiliar	88309	SINAPI	PEDREIRO COM ENCARGOS COMPLEMENTARES	SEDI - SERVIÇOS DIVERSOS	H	0,3540000	21,93	7,76	
Composição Auxiliar	88316	SINAPI	SERVEENTE COM ENCARGOS COMPLEMENTARES	SEDI - SERVIÇOS DIVERSOS	H	0,1770000	17,31	3,06	
Insumo	00001379	SINAPI	CIMENTO PORTLAND COMPOSTO CP II-32	Material	KG	0,5000000	0,70	0,35	
Insumo	00003671	SINAPI	JUNTA PLASTICA DE DILATAÇÃO PARA PISOS, COR CINZA, 17 X 3 MM (ALTURA X ESPESSURA)	Material	M	1,6700000	1,33	2,22	
				MO sem LS =>	5,09	LS =>	4,39	MO com LS =>	9,48
				Valor do BDI =>	8,70			Valor com BDI =>	41,32
						Quant. =>	2,7300000	Preço Total =>	112,80

3.7.10	Código	Banco	Descrição	Tipo	Und	Quant.	Valor Unit	Total	
Composição	92522	SINAPI	MONTAGEM E DESMONTAGEM DE FÔRMA DE LAJE MACIÇA, PÉ-DIREITO SIMPLES, EM CHAPA DE MADEIRA COMPENSADA RESINADA, 8 UTILIZAÇÕES. AF_09/2020	FUES - FUNDAÇÕES E ESTRUTURAS	m ²	1,0000000	30,67	30,67	
Composição Auxiliar	88239	SINAPI	AJUDANTE DE CARPINTEIRO COM ENCARGOS COMPLEMENTARES	SEDI - SERVIÇOS DIVERSOS	H	0,0990000	17,87	1,76	
Composição Auxiliar	88262	SINAPI	CARPINTEIRO DE FORMAS COM ENCARGOS COMPLEMENTARES	SEDI - SERVIÇOS DIVERSOS	H	0,5430000	21,48	11,66	
Composição Auxiliar	92267	SINAPI	FABRICAÇÃO DE FÔRMA PARA LAJES, EM CHAPA DE MADEIRA COMPENSADA RESINADA, E = 17 MM. AF_09/2020	FUES - FUNDAÇÕES E ESTRUTURAS	m ²	0,1950000	29,62	5,77	
Insumo	00002692	SINAPI	DESMOLDANTE PROTETOR PARA FORMAS DE MADEIRA, DE BASE OLEOSA EMULSIONADA EM AGUA	Material	L	0,0100000	9,15	0,09	
Insumo	00010749	SINAPI	LOCACAO DE ESCORA METALICA TELESCOPICA, COM ALTURA REGULAVEL DE *1,80* A *3,20* M, COM CAPACIDADE DE CARGA DE NO MINIMO 1000 KGF (10 KN), INCLUSO TRIPE E FORCADO	Equipamento	UNXMES	0,3970000	17,57	6,97	
Insumo	00040270	SINAPI	VIGA DE ESCORAMENTO H20, DE MADEIRA, PESO DE 5,00 A 5,20 KG/M, COM EXTREMIDADES PLASTICAS	Material	M	0,0380000	116,53	4,42	
				MO sem LS =>	5,52	LS =>	4,75	MO com LS =>	10,27
				Valor do BDI =>	8,18			Valor com BDI =>	38,85
						Quant. =>	1,6500000	Preço Total =>	64,10

3.7.11	Código	Banco	Descrição	Tipo	Und	Quant.	Valor Unit	Total	
Composição	92768	SINAPI	ARMAÇÃO DE LAJE DE ESTRUTURA CONVENCIONAL DE CONCRETO ARMADO UTILIZANDO AÇO CA-60 DE 5,0 MM - MONTAGEM. AF_06/2022	FUES - FUNDAÇÕES E ESTRUTURAS	KG	1,0000000	12,14	12,14	
Composição Auxiliar	88238	SINAPI	AJUDANTE DE ARMADOR COM ENCARGOS COMPLEMENTARES	SEDI - SERVIÇOS DIVERSOS	H	0,0136000	17,96	0,24	
Composição Auxiliar	88245	SINAPI	ARMADOR COM ENCARGOS COMPLEMENTARES	SEDI - SERVIÇOS DIVERSOS	H	0,0836000	21,75	1,81	
Composição Auxiliar	92800	SINAPI	CORTE E DOBRA DE AÇO CA-60, DIÂMETRO DE 5,0 MM. AF_06/2022	FUES - FUNDAÇÕES E ESTRUTURAS	KG	1,0000000	9,01	9,01	
Insumo	00039017	SINAPI	ESPACADOR / DISTANCIADOR CIRCULAR COM ENTRADA LATERAL, EM PLASTICO, PARA VERGALHAO *4,2 A 12,5* MM, COBRIMENTO 20 MM	Material	UN	2,1180000	0,22	0,46	
Insumo	00043132	SINAPI	ARAME RECOZIDO 16 BWG, D = 1,65 MM (0,016 KG/M) OU 18 BWG, D = 1,25 MM (0,01 KG/M)	Material	KG	0,0250000	25,00	0,62	
				MO sem LS =>	1,41	LS =>	1,22	MO com LS =>	2,63
				Valor do BDI =>	3,23			Valor com BDI =>	15,37
						Quant. =>	3,8300000	Preço Total =>	58,86

3.7.12	Código	Banco	Descrição	Tipo	Und	Quant.	Valor Unit	Total
Composição	94966	SINAPI	CONCRETO FCK = 30MPA, TRAÇO 1:2,1:2,5 (EM MASSA SECA DE CIMENTO/ AREIA MÉDIA/ BRITA 1) - PREPARO MECÂNICO COM BETONEIRA 400 L. AF_05/2021	FUES - FUNDAÇÕES E ESTRUTURAS	m ³	1,0000000	474,88	474,88
Composição Auxiliar	88316	SINAPI	SERVEENTE COM ENCARGOS COMPLEMENTARES	SEDI - SERVIÇOS DIVERSOS	H	2,2958000	17,31	39,74
Composição Auxiliar	88377	SINAPI	OPERADOR DE BETONEIRA ESTACIONÁRIA/MISTURADOR COM ENCARGOS COMPLEMENTARES	SEDI - SERVIÇOS DIVERSOS	H	1,4490000	14,39	20,85
Composição Auxiliar	88830	SINAPI	BETONEIRA CAPACIDADE NOMINAL DE 400 L, CAPACIDADE DE MISTURA 280 L, MOTOR ELÉTRICO TRIFÁSICO POTÊNCIA DE 2 CV, SEM CARREGADOR - CHP DIURNO. AF_05/2023	CHOR - CUSTOS HORÁRIOS DE MÁQUINAS E EQUIPAMENTOS	CHP	0,7458000	1,64	1,22

Composição Auxiliar	88831	SINAPI	BETONEIRA CAPACIDADE NOMINAL DE 400 L, CAPACIDADE DE MISTURA 280 L, MOTOR ELÉTRICO TRIFÁSICO POTÊNCIA DE 2 CV, SEM CARREGADOR - CHI DIURNO. AF_05/2023	CHOR - CUSTOS HORÁRIOS DE MÁQUINAS E EQUIPAMENTOS	CHI	0,7032000	0,37	0,26	
Insumo	0000370	SINAPI	AREIA MEDIA - POSTO JAZIDA/FORNECEDOR (RETIRADO NA JAZIDA, SEM TRANSPORTE)	Material	m³	0,7078000	120,00	84,93	
Insumo	00001379	SINAPI	CIMENTO PORTLAND COMPOSTO CP II-32	Material	KG	388,8826000	0,70	272,21	
Insumo	00004721	SINAPI	PEDRA BRITADA N. 1 (9,5 A 19 MM) POSTO PEDREIRA/FORNECEDOR, SEM FRETE	Material	m³	0,5892000	94,50	55,67	
				MO sem LS =>	23,12	LS =>	19,92	MO com LS =>	43,04
				Valor do BDI =>	126,69			Valor com BDI =>	601,57
						Quant. =>	0,1200000	Preço Total =>	72,18

3.7.13	Código	Banco	Descrição	Tipo	Und	Quant.	Valor Unit	Total	
Composição	103670	SINAPI	LANÇAMENTO COM USO DE BALDES, ADENSAMENTO E ACABAMENTO DE CONCRETO EM ESTRUTURAS. AF_02/2022	FUES - FUNDAÇÕES E ESTRUTURAS	m³	1,0000000	236,41	236,41	
Composição Auxiliar	88262	SINAPI	CARPINTEIRO DE FORMAS COM ENCARGOS COMPLEMENTARES	SEDI - SERVIÇOS DIVERSOS	H	2,4590000	21,48	52,81	
Composição Auxiliar	88309	SINAPI	PEDREIRO COM ENCARGOS COMPLEMENTARES	SEDI - SERVIÇOS DIVERSOS	H	2,4590000	21,93	53,92	
Composição Auxiliar	88316	SINAPI	SERVEENTE COM ENCARGOS COMPLEMENTARES	SEDI - SERVIÇOS DIVERSOS	H	7,3770000	17,31	127,69	
Composição Auxiliar	90586	SINAPI	VIBRADOR DE IMERSÃO, DIÂMETRO DE PONTEIRA 45MM, MOTOR ELÉTRICO TRIFÁSICO POTÊNCIA DE 2 CV - CHP DIURNO. AF_06/2015	CHOR - CUSTOS HORÁRIOS DE MÁQUINAS E EQUIPAMENTOS	CHP	1,0420000	1,22	1,27	
Composição Auxiliar	90587	SINAPI	VIBRADOR DE IMERSÃO, DIÂMETRO DE PONTEIRA 45MM, MOTOR ELÉTRICO TRIFÁSICO POTÊNCIA DE 2 CV - CHI DIURNO. AF_06/2015	CHOR - CUSTOS HORÁRIOS DE MÁQUINAS E EQUIPAMENTOS	CHI	1,4170000	0,51	0,72	
				MO sem LS =>	92,09	LS =>	79,38	MO com LS =>	171,47
				Valor do BDI =>	63,07			Valor com BDI =>	299,48
						Quant. =>	0,1200000	Preço Total =>	35,93

3.7.14	Código	Banco	Descrição	Tipo	Und	Quant.	Valor Unit	Total	
Composição	93382	SINAPI	REATERRO MANUAL DE VALAS, COM COMPACTADOR DE SOLOS DE PERCUSSÃO. AF_08/2023	MOVT - MOVIMENTO DE TERRA	m³	1,0000000	20,83	20,83	
Composição Auxiliar	5901	SINAPI	CAMINHÃO PIPA 10.000 L TRUCADO, PESO BRUTO TOTAL 23.000 KG, CARGA ÚTIL MÁXIMA 15.935 KG, DISTÂNCIA ENTRE EIXOS 4,8 M, POTÊNCIA 230 CV, INCLUSIVE TANQUE DE AÇO PARA TRANSPORTE DE ÁGUA - CHP DIURNO. AF_06/2014	CHOR - CUSTOS HORÁRIOS DE MÁQUINAS E EQUIPAMENTOS	CHP	0,0054000	303,64	1,63	
Composição Auxiliar	5903	SINAPI	CAMINHÃO PIPA 10.000 L TRUCADO, PESO BRUTO TOTAL 23.000 KG, CARGA ÚTIL MÁXIMA 15.935 KG, DISTÂNCIA ENTRE EIXOS 4,8 M, POTÊNCIA 230 CV, INCLUSIVE TANQUE DE AÇO PARA TRANSPORTE DE ÁGUA - CHI DIURNO. AF_06/2014	CHOR - CUSTOS HORÁRIOS DE MÁQUINAS E EQUIPAMENTOS	CHI	0,0006000	66,96	0,04	
Composição Auxiliar	88316	SINAPI	SERVEENTE COM ENCARGOS COMPLEMENTARES	SEDI - SERVIÇOS DIVERSOS	H	0,7866000	17,31	13,61	
Composição Auxiliar	91533	SINAPI	COMPACTADOR DE SOLOS DE PERCUSSÃO (SOQUETE) COM MOTOR A GASOLINA 4 TEMPOS, POTÊNCIA 4 CV - CHP DIURNO. AF_08/2015	CHOR - CUSTOS HORÁRIOS DE MÁQUINAS E EQUIPAMENTOS	CHP	0,1962000	28,30	5,55	
				MO sem LS =>	6,93	LS =>	5,97	MO com LS =>	12,90
				Valor do BDI =>	5,55			Valor com BDI =>	26,38
						Quant. =>	1,7400000	Preço Total =>	45,90

3.8	INSTALAÇÃO HIDRAULICA								3.447,33
3.8.1	ALIMENTAÇÃO DO RESERVATÓRIO SEMIENTERRADO								278,10
3.8.1.1	Código	Banco	Descrição	Tipo	Und	Quant.	Valor Unit	Total	
Composição	89356	SINAPI	TUBO, PVC, SOLDÁVEL, DN 25MM, INSTALADO EM RAMAL OU SUB-RAMAL DE ÁGUA - FORNECIMENTO E INSTALAÇÃO. AF_06/2022	INHI - INSTALAÇÕES HIDROS SANITÁRIAS	M	1,0000000	19,19	19,19	
Composição Auxiliar	88248	SINAPI	AUXILIAR DE ENCANADOR OU BOMBEIRO HIDRÁULICO COM ENCARGOS COMPLEMENTARES	SEDI - SERVIÇOS DIVERSOS	H	0,3800000	17,37	6,60	
Composição Auxiliar	88267	SINAPI	ENCANADOR OU BOMBEIRO HIDRÁULICO COM ENCARGOS COMPLEMENTARES	SEDI - SERVIÇOS DIVERSOS	H	0,3800000	21,05	7,99	
Insumo	00009868	SINAPI	TUBO PVC, SOLDAVEL, DE 25 MM, AGUA FRIA (NBR-5648)	Material	M	1,0493000	4,23	4,43	
Insumo	00038383	SINAPI	LIXA D'AGUA EM FOLHA, GRAO 100	Material	UN	0,0886000	1,92	0,17	
				MO sem LS =>	5,98	LS =>	5,16	MO com LS =>	11,14
				Valor do BDI =>	5,11			Valor com BDI =>	24,30
						Quant. =>	8,0000000	Preço Total =>	194,40

3.8.1.2	Código	Banco	Descrição	Tipo	Und	Quant.	Valor Unit	Total	
Composição	89362	SINAPI	JOELHO 90 GRAUS, PVC, SOLDÁVEL, DN 25MM, INSTALADO EM RAMAL OU SUB-RAMAL DE ÁGUA - FORNECIMENTO E INSTALAÇÃO. AF_06/2022	INHI - INSTALAÇÕES HIDROS SANITÁRIAS	UN	1,0000000	7,46	7,46	
Composição Auxiliar	88248	SINAPI	AUXILIAR DE ENCANADOR OU BOMBEIRO HIDRÁULICO COM ENCARGOS COMPLEMENTARES	SEDI - SERVIÇOS DIVERSOS	H	0,1520000	17,37	2,64	
Composição Auxiliar	88267	SINAPI	ENCANADOR OU BOMBEIRO HIDRÁULICO COM ENCARGOS COMPLEMENTARES	SEDI - SERVIÇOS DIVERSOS	H	0,1520000	21,05	3,19	
Insumo	00000122	SINAPI	ADESIVO PLASTICO PARA PVC, FRASCO COM *850* GR	Material	UN	0,0071000	51,93	0,36	
Insumo	00003529	SINAPI	JOELHO PVC, SOLDAVEL, 90 GRAUS, 25 MM, COR MARROM, PARA AGUA FRIA PREDIAL	Material	UN	1,0000000	0,74	0,74	
Insumo	00020083	SINAPI	SOLUCAO PREPARADORA / LIMPADORA PARA PVC, FRASCO COM 1000 CM3	Material	UN	0,0080000	58,84	0,47	
Insumo	00038383	SINAPI	LIXA D'AGUA EM FOLHA, GRAO 100	Material	UN	0,0338000	1,92	0,06	
				MO sem LS =>	2,40	LS =>	2,06	MO com LS =>	4,46
				Valor do BDI =>	1,99			Valor com BDI =>	9,45
						Quant. =>	2,0000000	Preço Total =>	18,90

3.8.1.3	Código	Banco	Descrição	Tipo	Und	Quant.	Valor Unit	Total
---------	--------	-------	-----------	------	-----	--------	------------	-------

Composição	89385	SINAPI	LUVA SOLDÁVEL E COM ROSCA, PVC, SOLDÁVEL, DN 25MM X 3/4 , INSTALADO EM RAMAL OU SUB-RAMAL DE ÁGUA - FORNECIMENTO E INSTALAÇÃO. AF_06/2022	INHI - INSTALAÇÕES HIDROS SANITÁRIAS	UN	1,0000000	5,92	5,92		
Composição Auxiliar	88248	SINAPI	AUXILIAR DE ENCANADOR OU BOMBEIRO HIDRÁULICO COM ENCARGOS COMPLEMENTARES	SEDI - SERVIÇOS DIVERSOS	H	0,0944000	17,37	1,63		
Composição Auxiliar	88267	SINAPI	ENCANADOR OU BOMBEIRO HIDRÁULICO COM ENCARGOS COMPLEMENTARES	SEDI - SERVIÇOS DIVERSOS	H	0,0944000	21,05	1,98		
Insumo	00000122	SINAPI	ADESIVO PLASTICO PARA PVC, FRASCO COM "850" GR	Material	UN	0,0059000	51,93	0,30		
Insumo	00003906	SINAPI	LUVA SOLDAVEL COM ROSCA, PVC, 25 MM X 3/4", PARA AGUA FRIA PREDIAL	Material	UN	1,0000000	1,54	1,54		
Insumo	00020083	SINAPI	SOLUCAO PREPARADORA / LIMPADORA PARA PVC, FRASCO COM 1000 CM3	Material	UN	0,0070000	58,84	0,41		
Insumo	00038383	SINAPI	LIXA D'AGUA EM FOLHA, GRAO 100	Material	UN	0,0315000	1,92	0,06		
					MO sem LS =>	1,48	LS =>	1,28	MO com LS =>	2,76
					Valor do BDI =>	1,57			Valor com BDI =>	7,49
					Quant. =>	1,0000000	Preço Total =>	7,49		

3.8.1.4	Código	Banco	Descrição	Tipo	Und	Quant.	Valor Unit	Total		
Composição	94796	SINAPI	TORNEIRA DE BOIA PARA CAIXA D'ÁGUA, ROSCÁVEL, 3/4" - FORNECIMENTO E INSTALAÇÃO. AF_08/2021	INHI - INSTALAÇÕES HIDROS SANITÁRIAS	UN	1,0000000	45,24	45,24		
Composição Auxiliar	88248	SINAPI	AUXILIAR DE ENCANADOR OU BOMBEIRO HIDRÁULICO COM ENCARGOS COMPLEMENTARES	SEDI - SERVIÇOS DIVERSOS	H	0,1904000	17,37	3,30		
Composição Auxiliar	88267	SINAPI	ENCANADOR OU BOMBEIRO HIDRÁULICO COM ENCARGOS COMPLEMENTARES	SEDI - SERVIÇOS DIVERSOS	H	0,1904000	21,05	4,00		
Insumo	00003148	SINAPI	FITA VEDA ROSCA EM ROLOS DE 18 MM X 50 M (L X C)	Material	UN	0,0053000	7,37	0,03		
Insumo	00011830	SINAPI	TORNEIRA DE BOIA CONVENCIONAL PARA CAIXA D'AGUA, AGUA FRIA, 3/4", COM HASTE E TORNEIRA METALICOS E BALAO PLASTICO	Material	UN	1,0000000	37,91	37,91		
					MO sem LS =>	3,00	LS =>	2,58	MO com LS =>	5,58
					Valor do BDI =>	12,07			Valor com BDI =>	57,31
					Quant. =>	1,0000000	Preço Total =>	57,31		

3.8.2	Código	Banco	Descrição	Tipo	Und	Quant.	Valor Unit	Total		
BOMBA SUBMERSA 220V - INSTALAÇÕES NO RESERVATÓRIO SEMIENTERRADO										
Composição	102111	SINAPI	BOMBA CENTRÍFUGA, MONOFÁSICA, 0,5 CV OU 0,49 HP, HM 6 A 20 M, Q 1,2 A 8,3 M3/H - FORNECIMENTO E INSTALAÇÃO. AF_12/2020	INHI - INSTALAÇÕES HIDROS SANITÁRIAS	UN	1,0000000	1.035,77	1.035,77		
Composição Auxiliar	88247	SINAPI	AUXILIAR DE ELETRICISTA COM ENCARGOS COMPLEMENTARES	SEDI - SERVIÇOS DIVERSOS	H	0,6330000	18,33	11,60		
Composição Auxiliar	88248	SINAPI	AUXILIAR DE ENCANADOR OU BOMBEIRO HIDRÁULICO COM ENCARGOS COMPLEMENTARES	SEDI - SERVIÇOS DIVERSOS	H	2,0425000	17,37	35,47		
Composição Auxiliar	88264	SINAPI	ELETRICISTA COM ENCARGOS COMPLEMENTARES	SEDI - SERVIÇOS DIVERSOS	H	0,6330000	22,23	14,07		
Composição Auxiliar	88267	SINAPI	ENCANADOR OU BOMBEIRO HIDRÁULICO COM ENCARGOS COMPLEMENTARES	SEDI - SERVIÇOS DIVERSOS	H	2,0425000	21,05	42,99		
Insumo	00000731	SINAPI	BOMBA CENTRIFUGA MOTOR ELETRICO MONOFASICO 0,49 HP BOCAIS 1" X 3/4", DIAMETRO DO ROTOR 110 MM, HM/Q: 6 M / 8,3 M3/H A 20 M / 1,2 M3/H	Equipamento para Aquisição Permanente	UN	1,0000000	923,61	923,61		
Insumo	00011267	SINAPI	ARRUELA LISA, REDONDA, DE LATAO POLIDO, DIAMETRO NOMINAL 5/8", DIAMETRO EXTERNO = 34 MM, DIAMETRO DO FURO = 17 MM, ESPESSURA = "2,5" MM	Material	UN	4,0000000	1,54	6,16		
Insumo	00039996	SINAPI	VERGALHAO ZINCADO ROSCA TOTAL, 1/4" (6,3 MM)	Material	M	0,2000000	2,79	0,55		
Insumo	00039997	SINAPI	PORCA ZINCADA, SEXTAVADA, DIAMETRO 1/4"	Material	UN	4,0000000	0,33	1,32		
					MO sem LS =>	42,45	LS =>	36,58	MO com LS =>	79,03
					Valor do BDI =>	276,34			Valor com BDI =>	1.312,11
					Quant. =>	1,0000000	Preço Total =>	1.312,11		

3.8.2.2	Código	Banco	Descrição	Tipo	Und	Quant.	Valor Unit	Total		
Composição	89366	SINAPI	JOELHO 90 GRAUS COM BUCHA DE LATÃO, PVC, SOLDÁVEL, DN 25MM, X 3/4 INSTALADO EM RAMAL OU SUB-RAMAL DE ÁGUA - FORNECIMENTO E INSTALAÇÃO. AF_06/2022	INHI - INSTALAÇÕES HIDROS SANITÁRIAS	UN	1,0000000	14,41	14,41		
Composição Auxiliar	88248	SINAPI	AUXILIAR DE ENCANADOR OU BOMBEIRO HIDRÁULICO COM ENCARGOS COMPLEMENTARES	SEDI - SERVIÇOS DIVERSOS	H	0,1416000	17,37	2,45		
Composição Auxiliar	88267	SINAPI	ENCANADOR OU BOMBEIRO HIDRÁULICO COM ENCARGOS COMPLEMENTARES	SEDI - SERVIÇOS DIVERSOS	H	0,1416000	21,05	2,98		
Insumo	00000122	SINAPI	ADESIVO PLASTICO PARA PVC, FRASCO COM "850" GR	Material	UN	0,0059000	51,93	0,30		
Insumo	00003524	SINAPI	JOELHO PVC, SOLDAVEL, COM BUCHA DE LATAO, 90 GRAUS, 25 MM X 3/4", PARA AGUA FRIA PREDIAL	Material	UN	1,0000000	8,21	8,21		
Insumo	00020083	SINAPI	SOLUCAO PREPARADORA / LIMPADORA PARA PVC, FRASCO COM 1000 CM3	Material	UN	0,0070000	58,84	0,41		
Insumo	00038383	SINAPI	LIXA D'AGUA EM FOLHA, GRAO 100	Material	UN	0,0338000	1,92	0,06		
					MO sem LS =>	2,22	LS =>	1,92	MO com LS =>	4,14
					Valor do BDI =>	3,84			Valor com BDI =>	18,25
					Quant. =>	1,0000000	Preço Total =>	18,25		

3.8.2.3	Código	Banco	Descrição	Tipo	Und	Quant.	Valor Unit	Total		
Insumo	00037458	SINAPI	MANGUEIRA CRISTAL, LISA, PVC TRANSPARENTE, 1/2" X 2 MM	Material	M	1,0000000	4,99	4,99		
					MO sem LS =>	0,00	LS =>	0,00	MO com LS =>	0,00
					Valor do BDI =>	1,33			Valor com BDI =>	6,32
					Quant. =>	1,5000000	Preço Total =>	9,48		

3.8.2.4	Código	Banco	Descrição	Tipo	Und	Quant.	Valor Unit	Total
Composição	067229	SBC	ABRACADEIRA GALVANIZADA PARA TUBOS DE 3/4"	INSTALACOES ELETRICAS - SINALIZACAO	UN	1,0000000	2,28	2,28
Insumo	049203	SBC	ABRACADEIRA TIPO UNHA 3/4"	Material	UN	1,0000000	1,41	1,41
Insumo	099250	SBC	ELETRICISTA	Mão de Obra	H	0,0290000	16,86	0,48

Insumo	099806	SBC	AJUDANTE DE ELETRICISTA	Mão de Obra	H	0,0290000	13,68	0,39	
				MO sem LS =>	0,47	LS =>	0,40	MO com LS =>	0,87
				Valor do BDI =>	0,60			Valor com BDI =>	2,88
						Quant. =>	2,0000000	Preço Total =>	5,76

3.8.2.5	Código	Banco	Descrição	Tipo	Und	Quant.	Valor Unit	Total	
Composição	91926	SINAPI	CABO DE COBRE FLEXÍVEL ISOLADO, 2,5 MM², ANTI-CHAMA 450/750 V, PARA CIRCUITOS TERMINAIS - FORNECIMENTO E INSTALAÇÃO. AF_03/2023	INEL - INSTALAÇÃO ELÉTRICA/ELETRIFICAÇÃO E ILUMINAÇÃO EXTERNA	M	1,0000000	4,01	4,01	
Composição Auxiliar	88247	SINAPI	AUXILIAR DE ELETRICISTA COM ENCARGOS COMPLEMENTARES	SEDI - SERVIÇOS DIVERSOS	H	0,0290000	18,33	0,53	
Composição Auxiliar	88264	SINAPI	ELETRICISTA COM ENCARGOS COMPLEMENTARES	SEDI - SERVIÇOS DIVERSOS	H	0,0290000	22,23	0,64	
Insumo	00001014	SINAPI	CABO DE COBRE, FLEXIVEL, CLASSE 4 OU 5, ISOLACAO EM PVC/A, ANTICHAMA BWF-B, 1 CONDUTOR, 450/750 V, SECAO NOMINAL 2,5 MM2	Material	M	1,2434000	2,26	2,81	
Insumo	00021127	SINAPI	FITA ISOLANTE ADESIVA ANTICHAMA, USO ATE 750 V, EM ROLO DE 19 MM X 5 M	Material	UN	0,0094000	3,40	0,03	
				MO sem LS =>	0,47	LS =>	0,40	MO com LS =>	0,87
				Valor do BDI =>	1,06			Valor com BDI =>	5,07
						Quant. =>	3,0000000	Preço Total =>	15,21

3.8.3	Código	Banco	Descrição	Tipo	Und	Quant.	Valor Unit	Total	
			CAIXA D'ÁGUA EM POLIETILENO 500 LITROS					388,14	
3.8.3.1									
Composição	102605	SINAPI	CAIXA D'ÁGUA EM POLIETILENO, 500 LITROS - FORNECIMENTO E INSTALAÇÃO. AF_06/2021	INHI - INSTALAÇÕES HIDROS SANITÁRIAS	UN	1,0000000	306,40	306,40	
Composição Auxiliar	88248	SINAPI	AUXILIAR DE ENCANADOR OU BOMBEIRO HIDRÁULICO COM ENCARGOS COMPLEMENTARES	SEDI - SERVIÇOS DIVERSOS	H	0,1052000	17,37	1,82	
Composição Auxiliar	88267	SINAPI	ENCANADOR OU BOMBEIRO HIDRÁULICO COM ENCARGOS COMPLEMENTARES	SEDI - SERVIÇOS DIVERSOS	H	0,1052000	21,05	2,21	
Insumo	00034637	SINAPI	CAIXA D'AGUA / RESERVATORIO EM POLIETILENO, 500 LITROS, COM TAMPA	Material	UN	1,0000000	302,37	302,37	
				MO sem LS =>	1,65	LS =>	1,43	MO com LS =>	3,08
				Valor do BDI =>	81,74			Valor com BDI =>	388,14
						Quant. =>	1,0000000	Preço Total =>	388,14

3.8.4	Código	Banco	Descrição	Tipo	Und	Quant.	Valor Unit	Total	
			ALIMENTAÇÃO DO RESERVATÓRIO ELEVADO DE 500L (CAIXA D'ÁGUA)					355,11	
3.8.4.1									
Composição	89362	SINAPI	JOELHO 90 GRAUS, PVC, SOLDÁVEL, DN 25MM, INSTALADO EM RAMAL OU SUB-RAMAL DE ÁGUA - FORNECIMENTO E INSTALAÇÃO. AF_06/2022	INHI - INSTALAÇÕES HIDROS SANITÁRIAS	UN	1,0000000	7,46	7,46	
Composição Auxiliar	88248	SINAPI	AUXILIAR DE ENCANADOR OU BOMBEIRO HIDRÁULICO COM ENCARGOS COMPLEMENTARES	SEDI - SERVIÇOS DIVERSOS	H	0,1520000	17,37	2,64	
Composição Auxiliar	88267	SINAPI	ENCANADOR OU BOMBEIRO HIDRÁULICO COM ENCARGOS COMPLEMENTARES	SEDI - SERVIÇOS DIVERSOS	H	0,1520000	21,05	3,19	
Insumo	00000122	SINAPI	ADESIVO PLASTICO PARA PVC, FRASCO COM *850* GR	Material	UN	0,0071000	51,93	0,36	
Insumo	00003529	SINAPI	JOELHO PVC, SOLDAVEL, 90 GRAUS, 25 MM, COR MARROM, PARA AGUA FRIA PREDIAL	Material	UN	1,0000000	0,74	0,74	
Insumo	00020083	SINAPI	SOLUCAO PREPARADORA / LIMPADORA PARA PVC, FRASCO COM 1000 CM3	Material	UN	0,0080000	58,84	0,47	
Insumo	00038383	SINAPI	LIXA D'AGUA EM FOLHA, GRAO 100	Material	UN	0,0338000	1,92	0,06	
				MO sem LS =>	2,40	LS =>	2,06	MO com LS =>	4,46
				Valor do BDI =>	1,99			Valor com BDI =>	9,45
						Quant. =>	5,0000000	Preço Total =>	47,25

3.8.4.2	Código	Banco	Descrição	Tipo	Und	Quant.	Valor Unit	Total	
Composição	89356	SINAPI	TUBO, PVC, SOLDÁVEL, DN 25MM, INSTALADO EM RAMAL OU SUB-RAMAL DE ÁGUA - FORNECIMENTO E INSTALAÇÃO. AF_06/2022	INHI - INSTALAÇÕES HIDROS SANITÁRIAS	M	1,0000000	19,19	19,19	
Composição Auxiliar	88248	SINAPI	AUXILIAR DE ENCANADOR OU BOMBEIRO HIDRÁULICO COM ENCARGOS COMPLEMENTARES	SEDI - SERVIÇOS DIVERSOS	H	0,3800000	17,37	6,60	
Composição Auxiliar	88267	SINAPI	ENCANADOR OU BOMBEIRO HIDRÁULICO COM ENCARGOS COMPLEMENTARES	SEDI - SERVIÇOS DIVERSOS	H	0,3800000	21,05	7,99	
Insumo	00009868	SINAPI	TUBO PVC, SOLDAVEL, DE 25 MM, AGUA FRIA (NBR-5648)	Material	M	1,0493000	4,23	4,43	
Insumo	00038383	SINAPI	LIXA D'AGUA EM FOLHA, GRAO 100	Material	UN	0,0886000	1,92	0,17	
				MO sem LS =>	5,98	LS =>	5,16	MO com LS =>	11,14
				Valor do BDI =>	5,11			Valor com BDI =>	24,30
						Quant. =>	9,0000000	Preço Total =>	218,70

3.8.4.3	Código	Banco	Descrição	Tipo	Und	Quant.	Valor Unit	Total	
Composição	89376	SINAPI	ADAPTADOR CURTO COM BOLSA E ROSCA PARA REGISTRO, PVC, SOLDÁVEL, DN 20MM X 1/2, INSTALADO EM RAMAL OU SUB-RAMAL DE ÁGUA - FORNECIMENTO E INSTALAÇÃO. AF_06/2022	INHI - INSTALAÇÕES HIDROS SANITÁRIAS	UN	1,0000000	4,55	4,55	
Composição Auxiliar	88248	SINAPI	AUXILIAR DE ENCANADOR OU BOMBEIRO HIDRÁULICO COM ENCARGOS COMPLEMENTARES	SEDI - SERVIÇOS DIVERSOS	H	0,0805000	17,37	1,39	
Composição Auxiliar	88267	SINAPI	ENCANADOR OU BOMBEIRO HIDRÁULICO COM ENCARGOS COMPLEMENTARES	SEDI - SERVIÇOS DIVERSOS	H	0,0805000	21,05	1,69	
Insumo	00000107	SINAPI	ADAPTADOR PVC SOLDAVEL CURTO COM BOLSA E ROSCA, 20 MM X 1/2", PARA AGUA FRIA	Material	UN	1,0000000	0,83	0,83	
Insumo	00000122	SINAPI	ADESIVO PLASTICO PARA PVC, FRASCO COM *850* GR	Material	UN	0,0047000	51,93	0,24	
Insumo	00020083	SINAPI	SOLUCAO PREPARADORA / LIMPADORA PARA PVC, FRASCO COM 1000 CM3	Material	UN	0,0060000	58,84	0,35	
Insumo	00038383	SINAPI	LIXA D'AGUA EM FOLHA, GRAO 100	Material	UN	0,0291000	1,92	0,05	
				MO sem LS =>	1,26	LS =>	1,09	MO com LS =>	2,35
				Valor do BDI =>	1,21			Valor com BDI =>	5,76

Quant. => 2,0000000 Preço Total => 11,52

3.8.4.4	Código	Banco	Descrição	Tipo	Und	Quant.	Valor Unit	Total		
Composição	89353	SINAPI	REGISTRO DE GAVETA BRUTO, LATÃO, ROSCÁVEL, 3/4" - FORNECIMENTO E INSTALAÇÃO. AF_08/2021	INHI - INSTALAÇÕES HIDROSANITÁRIAS	UN	1,0000000	43,21	43,21		
Composição Auxiliar	88248	SINAPI	AUXILIAR DE ENCANADOR OU BOMBEIRO HIDRÁULICO COM ENCARGOS COMPLEMENTARES	SEDI - SERVIÇOS DIVERSOS	H	0,1102000	17,37	1,91		
Composição Auxiliar	88267	SINAPI	ENCANADOR OU BOMBEIRO HIDRÁULICO COM ENCARGOS COMPLEMENTARES	SEDI - SERVIÇOS DIVERSOS	H	0,1102000	21,05	2,31		
Insumo	00003148	SINAPI	FITA VEDA ROSCA EM ROLOS DE 18 MM X 50 M (L X C)	Material	UN	0,0106000	7,37	0,07		
Insumo	00006016	SINAPI	REGISTRO GAVETA BRUTO EM LATAO FORJADO, BITOLA 3/4" (REF 1509)	Material	UN	1,0000000	38,92	38,92		
					MO sem LS =>	1,73	LS =>	1,50	MO com LS =>	3,23
					Valor do BDI =>	11,52			Valor com BDI =>	54,73
						Quant. =>	1,0000000	Preço Total =>	54,73	

3.8.4.5	Código	Banco	Descrição	Tipo	Und	Quant.	Valor Unit	Total		
Composição	94703	SINAPI	ADAPTADOR COM FLANGE E ANEL DE VEDAÇÃO, PVC, SOLDÁVEL, DN 25 MM X 3/4", INSTALADO EM RESERVAÇÃO PREDIAL DE ÁGUA - FORNECIMENTO E INSTALAÇÃO. AF_04/2024	INHI - INSTALAÇÕES HIDROSANITÁRIAS	UN	1,0000000	18,09	18,09		
Composição Auxiliar	88248	SINAPI	AUXILIAR DE ENCANADOR OU BOMBEIRO HIDRÁULICO COM ENCARGOS COMPLEMENTARES	SEDI - SERVIÇOS DIVERSOS	H	0,1338000	17,37	2,32		
Composição Auxiliar	88267	SINAPI	ENCANADOR OU BOMBEIRO HIDRÁULICO COM ENCARGOS COMPLEMENTARES	SEDI - SERVIÇOS DIVERSOS	H	0,1338000	21,05	2,81		
Insumo	00000096	SINAPI	ADAPTADOR PVC SOLDÁVEL, COM FLANGE E ANEL DE VEDAÇÃO, 25 MM X 3/4", PARA CAIXA D'ÁGUA	Material	UN	1,0000000	12,55	12,55		
Insumo	00000122	SINAPI	ADESIVO PLÁSTICO PARA PVC, FRASCO COM *850* GR	Material	UN	0,0035000	51,93	0,18		
Insumo	00020083	SINAPI	SOLUÇÃO PREPARADORA / LIMPADORA PARA PVC, FRASCO COM 1000 CM3	Material	UN	0,0040000	58,84	0,23		
					MO sem LS =>	2,11	LS =>	1,81	MO com LS =>	3,92
					Valor do BDI =>	4,82			Valor com BDI =>	22,91
						Quant. =>	1,0000000	Preço Total =>	22,91	

3.8.5	DISTRIBUIÇÃO 01(D1) E INSTALAÇÃO DOS PONTOS (WC E BOX)							318,11		
3.8.5.1	Código	Banco	Descrição	Tipo	Und	Quant.	Valor Unit	Total		
Composição	94703	SINAPI	ADAPTADOR COM FLANGE E ANEL DE VEDAÇÃO, PVC, SOLDÁVEL, DN 25 MM X 3/4", INSTALADO EM RESERVAÇÃO PREDIAL DE ÁGUA - FORNECIMENTO E INSTALAÇÃO. AF_04/2024	INHI - INSTALAÇÕES HIDROSANITÁRIAS	UN	1,0000000	18,09	18,09		
Composição Auxiliar	88248	SINAPI	AUXILIAR DE ENCANADOR OU BOMBEIRO HIDRÁULICO COM ENCARGOS COMPLEMENTARES	SEDI - SERVIÇOS DIVERSOS	H	0,1338000	17,37	2,32		
Composição Auxiliar	88267	SINAPI	ENCANADOR OU BOMBEIRO HIDRÁULICO COM ENCARGOS COMPLEMENTARES	SEDI - SERVIÇOS DIVERSOS	H	0,1338000	21,05	2,81		
Insumo	00000096	SINAPI	ADAPTADOR PVC SOLDÁVEL, COM FLANGE E ANEL DE VEDAÇÃO, 25 MM X 3/4", PARA CAIXA D'ÁGUA	Material	UN	1,0000000	12,55	12,55		
Insumo	00000122	SINAPI	ADESIVO PLÁSTICO PARA PVC, FRASCO COM *850* GR	Material	UN	0,0035000	51,93	0,18		
Insumo	00020083	SINAPI	SOLUÇÃO PREPARADORA / LIMPADORA PARA PVC, FRASCO COM 1000 CM3	Material	UN	0,0040000	58,84	0,23		
					MO sem LS =>	2,11	LS =>	1,81	MO com LS =>	3,92
					Valor do BDI =>	4,82			Valor com BDI =>	22,91
						Quant. =>	1,0000000	Preço Total =>	22,91	

3.8.5.2	Código	Banco	Descrição	Tipo	Und	Quant.	Valor Unit	Total		
Composição	89356	SINAPI	TUBO, PVC, SOLDÁVEL, DN 25MM, INSTALADO EM RAMAL OU SUB-RAMAL DE ÁGUA - FORNECIMENTO E INSTALAÇÃO. AF_06/2022	INHI - INSTALAÇÕES HIDROSANITÁRIAS	M	1,0000000	19,19	19,19		
Composição Auxiliar	88248	SINAPI	AUXILIAR DE ENCANADOR OU BOMBEIRO HIDRÁULICO COM ENCARGOS COMPLEMENTARES	SEDI - SERVIÇOS DIVERSOS	H	0,3800000	17,37	6,60		
Composição Auxiliar	88267	SINAPI	ENCANADOR OU BOMBEIRO HIDRÁULICO COM ENCARGOS COMPLEMENTARES	SEDI - SERVIÇOS DIVERSOS	H	0,3800000	21,05	7,99		
Insumo	00009868	SINAPI	TUBO PVC, SOLDÁVEL, DE 25 MM, ÁGUA FRIA (NBR-5648)	Material	M	1,0493000	4,23	4,43		
Insumo	00038383	SINAPI	LIXA D'ÁGUA EM FOLHA, GRAO 100	Material	UN	0,0886000	1,92	0,17		
					MO sem LS =>	5,98	LS =>	5,16	MO com LS =>	11,14
					Valor do BDI =>	5,11			Valor com BDI =>	24,30
						Quant. =>	1,7000000	Preço Total =>	41,31	

3.8.5.3	Código	Banco	Descrição	Tipo	Und	Quant.	Valor Unit	Total		
Composição	89362	SINAPI	JOELHO 90 GRAUS, PVC, SOLDÁVEL, DN 25MM, INSTALADO EM RAMAL OU SUB-RAMAL DE ÁGUA - FORNECIMENTO E INSTALAÇÃO. AF_06/2022	INHI - INSTALAÇÕES HIDROSANITÁRIAS	UN	1,0000000	7,46	7,46		
Composição Auxiliar	88248	SINAPI	AUXILIAR DE ENCANADOR OU BOMBEIRO HIDRÁULICO COM ENCARGOS COMPLEMENTARES	SEDI - SERVIÇOS DIVERSOS	H	0,1520000	17,37	2,64		
Composição Auxiliar	88267	SINAPI	ENCANADOR OU BOMBEIRO HIDRÁULICO COM ENCARGOS COMPLEMENTARES	SEDI - SERVIÇOS DIVERSOS	H	0,1520000	21,05	3,19		
Insumo	00000122	SINAPI	ADESIVO PLÁSTICO PARA PVC, FRASCO COM *850* GR	Material	UN	0,0071000	51,93	0,36		
Insumo	00003529	SINAPI	JOELHO PVC, SOLDÁVEL, 90 GRAUS, 25 MM, COR MARROM, PARA ÁGUA FRIA PREDIAL	Material	UN	1,0000000	0,74	0,74		
Insumo	00020083	SINAPI	SOLUÇÃO PREPARADORA / LIMPADORA PARA PVC, FRASCO COM 1000 CM3	Material	UN	0,0080000	58,84	0,47		
Insumo	00038383	SINAPI	LIXA D'ÁGUA EM FOLHA, GRAO 100	Material	UN	0,0338000	1,92	0,06		
					MO sem LS =>	2,40	LS =>	2,06	MO com LS =>	4,46
					Valor do BDI =>	1,99			Valor com BDI =>	9,45
						Quant. =>	1,0000000	Preço Total =>	9,45	

3.8.5.4	Código	Banco	Descrição	Tipo	Und	Quant.	Valor Unit	Total		
Composição	89383	SINAPI	ADAPTADOR CURTO COM BOLSA E ROSCA PARA REGISTRO, PVC, SOLDÁVEL, DN 25MM X 3/4, INSTALADO EM RAMAL OU SUB-RAMAL DE ÁGUA - FORNECIMENTO E INSTALAÇÃO. AF_06/2022	INHI - INSTALAÇÕES HIDROS SANITÁRIAS	UN	1,0000000	5,29	5,29		
Composição Auxiliar	88248	SINAPI	AUXILIAR DE ENCANADOR OU BOMBEIRO HIDRÁULICO COM ENCARGOS COMPLEMENTARES	SEDI - SERVIÇOS DIVERSOS	H	0,0944000	17,37	1,63		
Composição Auxiliar	88267	SINAPI	ENCANADOR OU BOMBEIRO HIDRÁULICO COM ENCARGOS COMPLEMENTARES	SEDI - SERVIÇOS DIVERSOS	H	0,0944000	21,05	1,98		
Insumo	0000065	SINAPI	ADAPTADOR PVC SOLDAVEL CURTO COM BOLSA E ROSCA, 25 MM X 3/4", PARA AGUA FRIA	Material	UN	1,0000000	0,91	0,91		
Insumo	00000122	SINAPI	ADESIVO PLASTICO PARA PVC, FRASCO COM "850" GR	Material	UN	0,0059000	51,93	0,30		
Insumo	00020083	SINAPI	SOLUCAO PREPARADORA / LIMPADORA PARA PVC, FRASCO COM 1000 CM3	Material	UN	0,0070000	58,84	0,41		
Insumo	00038383	SINAPI	LIXA D'AGUA EM FOLHA, GRAO 100	Material	UN	0,0315000	1,92	0,06		
					MO sem LS =>	1,48	LS =>	1,28	MO com LS =>	2,76
					Valor do BDI =>	1,41			Valor com BDI =>	6,70
							Quant. =>	2,0000000	Preço Total =>	13,40

3.8.5.5	Código	Banco	Descrição	Tipo	Und	Quant.	Valor Unit	Total		
Composição	89353	SINAPI	REGISTRO DE GAVETA BRUTO, LATÃO, ROSCÁVEL, 3/4" - FORNECIMENTO E INSTALAÇÃO. AF_08/2021	INHI - INSTALAÇÕES HIDROS SANITÁRIAS	UN	1,0000000	43,21	43,21		
Composição Auxiliar	88248	SINAPI	AUXILIAR DE ENCANADOR OU BOMBEIRO HIDRÁULICO COM ENCARGOS COMPLEMENTARES	SEDI - SERVIÇOS DIVERSOS	H	0,1102000	17,37	1,91		
Composição Auxiliar	88267	SINAPI	ENCANADOR OU BOMBEIRO HIDRÁULICO COM ENCARGOS COMPLEMENTARES	SEDI - SERVIÇOS DIVERSOS	H	0,1102000	21,05	2,31		
Insumo	00003148	SINAPI	FITA VEDA ROSCA EM ROLOS DE 18 MM X 50 M (L X C)	Material	UN	0,0106000	7,37	0,07		
Insumo	00006016	SINAPI	REGISTRO GAVETA BRUTO EM LATAO FORJADO, BITOLA 3/4" (REF 1509)	Material	UN	1,0000000	38,92	38,92		
					MO sem LS =>	1,73	LS =>	1,50	MO com LS =>	3,23
					Valor do BDI =>	11,52			Valor com BDI =>	54,73
							Quant. =>	1,0000000	Preço Total =>	54,73

3.8.5.6	Código	Banco	Descrição	Tipo	Und	Quant.	Valor Unit	Total		
Composição	89442	SINAPI	TÊ DE REDUÇÃO, PVC, SOLDÁVEL, DN 25MM X 20MM, INSTALADO EM RAMAL DE DISTRIBUIÇÃO DE ÁGUA - FORNECIMENTO E INSTALAÇÃO. AF_06/2022	INHI - INSTALAÇÕES HIDROS SANITÁRIAS	UN	1,0000000	11,53	11,53		
Composição Auxiliar	88248	SINAPI	AUXILIAR DE ENCANADOR OU BOMBEIRO HIDRÁULICO COM ENCARGOS COMPLEMENTARES	SEDI - SERVIÇOS DIVERSOS	H	0,1688000	17,37	2,93		
Composição Auxiliar	88267	SINAPI	ENCANADOR OU BOMBEIRO HIDRÁULICO COM ENCARGOS COMPLEMENTARES	SEDI - SERVIÇOS DIVERSOS	H	0,1688000	21,05	3,55		
Insumo	00000122	SINAPI	ADESIVO PLASTICO PARA PVC, FRASCO COM "850" GR	Material	UN	0,0088000	51,93	0,45		
Insumo	00007104	SINAPI	TE DE REDUCAO, PVC, SOLDAVEL, 90 GRAUS, 25 MM X 20 MM, PARA AGUA FRIA PREDIAL	Material	UN	1,0000000	3,91	3,91		
Insumo	00020083	SINAPI	SOLUCAO PREPARADORA / LIMPADORA PARA PVC, FRASCO COM 1000 CM3	Material	UN	0,0105000	58,84	0,61		
Insumo	00038383	SINAPI	LIXA D'AGUA EM FOLHA, GRAO 100	Material	UN	0,0432000	1,92	0,08		
					MO sem LS =>	2,65	LS =>	2,29	MO com LS =>	4,94
					Valor do BDI =>	3,07			Valor com BDI =>	14,60
							Quant. =>	1,0000000	Preço Total =>	14,60

3.8.5.7	Código	Banco	Descrição	Tipo	Und	Quant.	Valor Unit	Total		
Composição	89419	SINAPI	LUVA DE REDUÇÃO, PVC, SOLDÁVEL, DN 25MM X 20MM, INSTALADO EM RAMAL DE DISTRIBUIÇÃO DE ÁGUA - FORNECIMENTO E INSTALAÇÃO. AF_06/2022	INHI - INSTALAÇÕES HIDROS SANITÁRIAS	UN	1,0000000	5,42	5,42		
Composição Auxiliar	88248	SINAPI	AUXILIAR DE ENCANADOR OU BOMBEIRO HIDRÁULICO COM ENCARGOS COMPLEMENTARES	SEDI - SERVIÇOS DIVERSOS	H	0,0844000	17,37	1,46		
Composição Auxiliar	88267	SINAPI	ENCANADOR OU BOMBEIRO HIDRÁULICO COM ENCARGOS COMPLEMENTARES	SEDI - SERVIÇOS DIVERSOS	H	0,0844000	21,05	1,77		
Insumo	00000122	SINAPI	ADESIVO PLASTICO PARA PVC, FRASCO COM "850" GR	Material	UN	0,0059000	51,93	0,30		
Insumo	00003868	SINAPI	LUVA DE REDUCAO SOLDAVEL, PVC, 25 MM X 20 MM, PARA AGUA FRIA PREDIAL	Material	UN	1,0000000	1,43	1,43		
Insumo	00020083	SINAPI	SOLUCAO PREPARADORA / LIMPADORA PARA PVC, FRASCO COM 1000 CM3	Material	UN	0,0070000	58,84	0,41		
Insumo	00038383	SINAPI	LIXA D'AGUA EM FOLHA, GRAO 100	Material	UN	0,0281000	1,92	0,05		
					MO sem LS =>	1,33	LS =>	1,14	MO com LS =>	2,47
					Valor do BDI =>	1,44			Valor com BDI =>	6,86
							Quant. =>	1,0000000	Preço Total =>	6,86

3.8.5.8	Código	Banco	Descrição	Tipo	Und	Quant.	Valor Unit	Total		
Composição	89355	SINAPI	TUBO, PVC, SOLDÁVEL, DN 20MM, INSTALADO EM RAMAL OU SUB-RAMAL DE ÁGUA - FORNECIMENTO E INSTALAÇÃO. AF_06/2022	INHI - INSTALAÇÕES HIDROS SANITÁRIAS	M	1,0000000	16,66	16,66		
Composição Auxiliar	88248	SINAPI	AUXILIAR DE ENCANADOR OU BOMBEIRO HIDRÁULICO COM ENCARGOS COMPLEMENTARES	SEDI - SERVIÇOS DIVERSOS	H	0,3279000	17,37	5,69		
Composição Auxiliar	88267	SINAPI	ENCANADOR OU BOMBEIRO HIDRÁULICO COM ENCARGOS COMPLEMENTARES	SEDI - SERVIÇOS DIVERSOS	H	0,3279000	21,05	6,90		
Insumo	00009867	SINAPI	TUBO PVC, SOLDAVEL, DE 20 MM, AGUA FRIA (NBR-5648)	Material	M	1,0493000	3,75	3,93		
Insumo	00038383	SINAPI	LIXA D'AGUA EM FOLHA, GRAO 100	Material	UN	0,0765000	1,92	0,14		
					MO sem LS =>	5,17	LS =>	4,45	MO com LS =>	9,62
					Valor do BDI =>	4,44			Valor com BDI =>	21,10
							Quant. =>	3,2000000	Preço Total =>	67,52

3.8.5.9	Código	Banco	Descrição	Tipo	Und	Quant.	Valor Unit	Total
Composição	89404	SINAPI	JOELHO 90 GRAUS, PVC, SOLDÁVEL, DN 20MM, INSTALADO EM RAMAL DE DISTRIBUIÇÃO DE ÁGUA - FORNECIMENTO E INSTALAÇÃO. AF_06/2022	INHI - INSTALAÇÕES HIDROS SANITÁRIAS	UN	1,0000000	5,72	5,72

Composição Auxiliar	88248	SINAPI	AUXILIAR DE ENCANADOR OU BOMBEIRO HIDRÁULICO COM ENCARGOS COMPLEMENTARES	SEDI - SERVIÇOS DIVERSOS	H	0,1172000	17,37	2,03	
Composição Auxiliar	88267	SINAPI	ENCANADOR OU BOMBEIRO HIDRÁULICO COM ENCARGOS COMPLEMENTARES	SEDI - SERVIÇOS DIVERSOS	H	0,1172000	21,05	2,46	
Insumo	0000122	SINAPI	ADESIVO PLASTICO PARA PVC, FRASCO COM *850* GR	Material	UN	0,0047000	51,93	0,24	
Insumo	00003542	SINAPI	JOELHO PVC, SOLDÁVEL, 90 GRAUS, 20 MM, COR MARROM, PARA AGUA FRIA PREDIAL	Material	UN	1,0000000	0,60	0,60	
Insumo	00020083	SINAPI	SOLUCAO PREPARADORA / LIMPADORA PARA PVC, FRASCO COM 1000 CM3	Material	UN	0,0060000	58,84	0,35	
Insumo	00038383	SINAPI	LIXA D'AGUA EM FOLHA, GRAO 100	Material	UN	0,0260000	1,92	0,04	
				MO sem LS =>	1,84	LS =>	1,59	MO com LS =>	3,43
				Valor do BDI =>	1,52			Valor com BDI =>	7,24
				Quant. =>	3,0000000			Preço Total =>	21,72

3.8.5.10	Código	Banco	Descrição	Tipo	Und	Quant.	Valor Unit	Total	
Composição	89438	SINAPI	TE, PVC, SOLDÁVEL, DN 20MM, INSTALADO EM RAMAL DE DISTRIBUIÇÃO DE ÁGUA - FORNECIMENTO E INSTALAÇÃO. AF_06/2022	INHI - INSTALAÇÕES HIDROS SANITÁRIAS	UN	1,0000000	8,03	8,03	
Composição Auxiliar	88248	SINAPI	AUXILIAR DE ENCANADOR OU BOMBEIRO HIDRÁULICO COM ENCARGOS COMPLEMENTARES	SEDI - SERVIÇOS DIVERSOS	H	0,1563000	17,37	2,71	
Composição Auxiliar	88267	SINAPI	ENCANADOR OU BOMBEIRO HIDRÁULICO COM ENCARGOS COMPLEMENTARES	SEDI - SERVIÇOS DIVERSOS	H	0,1563000	21,05	3,29	
Insumo	0000122	SINAPI	ADESIVO PLASTICO PARA PVC, FRASCO COM *850* GR	Material	UN	0,0071000	51,93	0,36	
Insumo	00007138	SINAPI	TE SOLDÁVEL, PVC, 90 GRAUS, 20 MM, PARA AGUA FRIA PREDIAL (NBR 5648)	Material	UN	1,0000000	1,08	1,08	
Insumo	00020083	SINAPI	SOLUCAO PREPARADORA / LIMPADORA PARA PVC, FRASCO COM 1000 CM3	Material	UN	0,0090000	58,84	0,52	
Insumo	00038383	SINAPI	LIXA D'AGUA EM FOLHA, GRAO 100	Material	UN	0,0390000	1,92	0,07	
				MO sem LS =>	2,46	LS =>	2,12	MO com LS =>	4,58
				Valor do BDI =>	2,14			Valor com BDI =>	10,17
				Quant. =>	1,0000000			Preço Total =>	10,17

3.8.5.11	Código	Banco	Descrição	Tipo	Und	Quant.	Valor Unit	Total	
Composição	89404	SINAPI	JOELHO 90 GRAUS, PVC, SOLDÁVEL, DN 20MM, INSTALADO EM RAMAL DE DISTRIBUIÇÃO DE ÁGUA - FORNECIMENTO E INSTALAÇÃO. AF_06/2022	INHI - INSTALAÇÕES HIDROS SANITÁRIAS	UN	1,0000000	5,72	5,72	
Composição Auxiliar	88248	SINAPI	AUXILIAR DE ENCANADOR OU BOMBEIRO HIDRÁULICO COM ENCARGOS COMPLEMENTARES	SEDI - SERVIÇOS DIVERSOS	H	0,1172000	17,37	2,03	
Composição Auxiliar	88267	SINAPI	ENCANADOR OU BOMBEIRO HIDRÁULICO COM ENCARGOS COMPLEMENTARES	SEDI - SERVIÇOS DIVERSOS	H	0,1172000	21,05	2,46	
Insumo	0000122	SINAPI	ADESIVO PLASTICO PARA PVC, FRASCO COM *850* GR	Material	UN	0,0047000	51,93	0,24	
Insumo	00003542	SINAPI	JOELHO PVC, SOLDÁVEL, 90 GRAUS, 20 MM, COR MARROM, PARA AGUA FRIA PREDIAL	Material	UN	1,0000000	0,60	0,60	
Insumo	00020083	SINAPI	SOLUCAO PREPARADORA / LIMPADORA PARA PVC, FRASCO COM 1000 CM3	Material	UN	0,0060000	58,84	0,35	
Insumo	00038383	SINAPI	LIXA D'AGUA EM FOLHA, GRAO 100	Material	UN	0,0260000	1,92	0,04	
				MO sem LS =>	1,84	LS =>	1,59	MO com LS =>	3,43
				Valor do BDI =>	1,52			Valor com BDI =>	7,24
				Quant. =>	1,0000000			Preço Total =>	7,24

3.8.5.12	Código	Banco	Descrição	Tipo	Und	Quant.	Valor Unit	Total	
Composição	89376	SINAPI	ADAPTADOR CURTO COM BOLSA E ROSCA PARA REGISTRO, PVC, SOLDÁVEL, DN 20MM X 1/2, INSTALADO EM RAMAL OU SUB-RAMAL DE ÁGUA - FORNECIMENTO E INSTALAÇÃO. AF_06/2022	INHI - INSTALAÇÕES HIDROS SANITÁRIAS	UN	1,0000000	4,55	4,55	
Composição Auxiliar	88248	SINAPI	AUXILIAR DE ENCANADOR OU BOMBEIRO HIDRÁULICO COM ENCARGOS COMPLEMENTARES	SEDI - SERVIÇOS DIVERSOS	H	0,0805000	17,37	1,39	
Composição Auxiliar	88267	SINAPI	ENCANADOR OU BOMBEIRO HIDRÁULICO COM ENCARGOS COMPLEMENTARES	SEDI - SERVIÇOS DIVERSOS	H	0,0805000	21,05	1,69	
Insumo	0000107	SINAPI	ADAPTADOR PVC SOLDÁVEL CURTO COM BOLSA E ROSCA, 20 MM X 1/2", PARA AGUA FRIA	Material	UN	1,0000000	0,83	0,83	
Insumo	0000122	SINAPI	ADESIVO PLASTICO PARA PVC, FRASCO COM *850* GR	Material	UN	0,0047000	51,93	0,24	
Insumo	00020083	SINAPI	SOLUCAO PREPARADORA / LIMPADORA PARA PVC, FRASCO COM 1000 CM3	Material	UN	0,0060000	58,84	0,35	
Insumo	00038383	SINAPI	LIXA D'AGUA EM FOLHA, GRAO 100	Material	UN	0,0291000	1,92	0,05	
				MO sem LS =>	1,26	LS =>	1,09	MO com LS =>	2,35
				Valor do BDI =>	1,21			Valor com BDI =>	5,76
				Quant. =>	2,0000000			Preço Total =>	11,52

3.8.5.13	Código	Banco	Descrição	Tipo	Und	Quant.	Valor Unit	Total	
Composição	89349	SINAPI	REGISTRO DE PRESSÃO BRUTO, LATÃO, ROSCÁVEL, 1/2" - FORNECIMENTO E INSTALAÇÃO. AF_08/2021	INHI - INSTALAÇÕES HIDROS SANITÁRIAS	UN	1,0000000	28,96	28,96	
Composição Auxiliar	88248	SINAPI	AUXILIAR DE ENCANADOR OU BOMBEIRO HIDRÁULICO COM ENCARGOS COMPLEMENTARES	SEDI - SERVIÇOS DIVERSOS	H	0,0719000	17,37	1,24	
Composição Auxiliar	88267	SINAPI	ENCANADOR OU BOMBEIRO HIDRÁULICO COM ENCARGOS COMPLEMENTARES	SEDI - SERVIÇOS DIVERSOS	H	0,0719000	21,05	1,51	
Insumo	00003148	SINAPI	FITA VEDA ROSCA EM ROLOS DE 18 MM X 50 M (L X C)	Material	UN	0,0084000	7,37	0,06	
Insumo	00011752	SINAPI	REGISTRO PRESSAO BRUTO EM LATAO FORJADO, BITOLA 1/2" (REF 1400)	Material	UN	1,0000000	26,15	26,15	
				MO sem LS =>	1,13	LS =>	0,97	MO com LS =>	2,10
				Valor do BDI =>	7,72			Valor com BDI =>	36,68
				Quant. =>	1,0000000			Preço Total =>	36,68

3.8.6	Código	Banco	Descrição	Tipo	Und	Quant.	Valor Unit	Total
3.8.6			DISTRIBUIÇÃO 02(D2) E INSTALAÇÃO DOS PONTOS (SERVIÇO E COZINHA)					595,98
3.8.6.1								

Composição	94703	SINAPI	ADAPTADOR COM FLANGE E ANEL DE VEDAÇÃO, PVC, SOLDÁVEL, DN 25 MM X 3/4", INSTALADO EM RESERVAÇÃO PREDIAL DE ÁGUA - FORNECIMENTO E INSTALAÇÃO. AF_04/2024	INHI - INSTALAÇÕES HIDROSANITÁRIAS	UN	1,0000000	18,09	18,09		
Composição Auxiliar	88248	SINAPI	AUXILIAR DE ENCANADOR OU BOMBEIRO HIDRÁULICO COM ENCARGOS COMPLEMENTARES	SEDI - SERVIÇOS DIVERSOS	H	0,1338000	17,37	2,32		
Composição Auxiliar	88267	SINAPI	ENCANADOR OU BOMBEIRO HIDRÁULICO COM ENCARGOS COMPLEMENTARES	SEDI - SERVIÇOS DIVERSOS	H	0,1338000	21,05	2,81		
Insumo	00000096	SINAPI	ADAPTADOR PVC SOLDÁVEL, COM FLANGE E ANEL DE VEDAÇÃO, 25 MM X 3/4", PARA CAIXA D'ÁGUA	Material	UN	1,0000000	12,55	12,55		
Insumo	00000122	SINAPI	ADESIVO PLÁSTICO PARA PVC, FRASCO COM "850" GR	Material	UN	0,0035000	51,93	0,18		
Insumo	00020083	SINAPI	SOLUÇÃO PREPARADORA / LIMPADORA PARA PVC, FRASCO COM 1000 CM3	Material	UN	0,0040000	58,84	0,23		
					MO sem LS =>	2,11	LS =>	1,81	MO com LS =>	3,92
					Valor do BDI =>	4,82			Valor com BDI =>	22,91
							Quant. =>	1,0000000	Preço Total =>	22,91

3.8.6.2	Código	Banco	Descrição	Tipo	Und	Quant.	Valor Unit	Total		
Composição	89356	SINAPI	TUBO, PVC, SOLDÁVEL, DN 25MM, INSTALADO EM RAMAL OU SUB-RAMAL DE ÁGUA - FORNECIMENTO E INSTALAÇÃO. AF_06/2022	INHI - INSTALAÇÕES HIDROSANITÁRIAS	M	1,0000000	19,19	19,19		
Composição Auxiliar	88248	SINAPI	AUXILIAR DE ENCANADOR OU BOMBEIRO HIDRÁULICO COM ENCARGOS COMPLEMENTARES	SEDI - SERVIÇOS DIVERSOS	H	0,3800000	17,37	6,60		
Composição Auxiliar	88267	SINAPI	ENCANADOR OU BOMBEIRO HIDRÁULICO COM ENCARGOS COMPLEMENTARES	SEDI - SERVIÇOS DIVERSOS	H	0,3800000	21,05	7,99		
Insumo	00009868	SINAPI	TUBO PVC, SOLDÁVEL, DE 25 MM, ÁGUA FRIA (NBR-5648)	Material	M	1,0493000	4,23	4,43		
Insumo	00038383	SINAPI	LIXA D'ÁGUA EM FOLHA, GRAO 100	Material	UN	0,0886000	1,92	0,17		
					MO sem LS =>	5,98	LS =>	5,16	MO com LS =>	11,14
					Valor do BDI =>	5,11			Valor com BDI =>	24,30
							Quant. =>	6,9000000	Preço Total =>	167,67

3.8.6.3	Código	Banco	Descrição	Tipo	Und	Quant.	Valor Unit	Total		
Composição	89362	SINAPI	JOELHO 90 GRAUS, PVC, SOLDÁVEL, DN 25MM, INSTALADO EM RAMAL OU SUB-RAMAL DE ÁGUA - FORNECIMENTO E INSTALAÇÃO. AF_06/2022	INHI - INSTALAÇÕES HIDROSANITÁRIAS	UN	1,0000000	7,46	7,46		
Composição Auxiliar	88248	SINAPI	AUXILIAR DE ENCANADOR OU BOMBEIRO HIDRÁULICO COM ENCARGOS COMPLEMENTARES	SEDI - SERVIÇOS DIVERSOS	H	0,1520000	17,37	2,64		
Composição Auxiliar	88267	SINAPI	ENCANADOR OU BOMBEIRO HIDRÁULICO COM ENCARGOS COMPLEMENTARES	SEDI - SERVIÇOS DIVERSOS	H	0,1520000	21,05	3,19		
Insumo	00000122	SINAPI	ADESIVO PLÁSTICO PARA PVC, FRASCO COM "850" GR	Material	UN	0,0071000	51,93	0,36		
Insumo	00003529	SINAPI	JOELHO PVC, SOLDÁVEL, 90 GRAUS, 25 MM, COR MARROM, PARA ÁGUA FRIA PREDIAL	Material	UN	1,0000000	0,74	0,74		
Insumo	00020083	SINAPI	SOLUÇÃO PREPARADORA / LIMPADORA PARA PVC, FRASCO COM 1000 CM3	Material	UN	0,0080000	58,84	0,47		
Insumo	00038383	SINAPI	LIXA D'ÁGUA EM FOLHA, GRAO 100	Material	UN	0,0338000	1,92	0,06		
					MO sem LS =>	2,40	LS =>	2,06	MO com LS =>	4,46
					Valor do BDI =>	1,99			Valor com BDI =>	9,45
							Quant. =>	3,0000000	Preço Total =>	28,35

3.8.6.4	Código	Banco	Descrição	Tipo	Und	Quant.	Valor Unit	Total		
Composição	3496	ORSE	Porta em madeira compensada (canela), lisa, semi-ôca, 0,80 x 2,10 m - fornecimento	Esquadrias de Madeira	un	1,0000000	218,85	218,85		
Insumo	1807	ORSE	Porta em madeira compensada canela, lisa, semi-oca - 80 x (160 a 210) x 3,5cm	Material	un	1,0000000	218,85	218,85		
					MO sem LS =>	0,00	LS =>	0,00	MO com LS =>	0,00
					Valor do BDI =>	58,38			Valor com BDI =>	277,23
							Quant. =>	1,0000000	Preço Total =>	277,23

3.8.6.4	Código	Banco	Descrição	Tipo	Und	Quant.	Valor Unit	Total		
Insumo	00003496	SINAPI	JOELHO DE REDUÇÃO, PVC, ROSCAVEL, 90 GRAUS, 3/4" X 1/2", COR BRANCA, PARA ÁGUA FRIA PREDIAL	Material	UN	1,0000000	3,42	3,42		
					MO sem LS =>	0,00	LS =>	0,00	MO com LS =>	0,00
					Valor do BDI =>	0,91			Valor com BDI =>	4,33
							Quant. =>	1,0000000	Preço Total =>	4,33

3.8.6.5	Código	Banco	Descrição	Tipo	Und	Quant.	Valor Unit	Total		
Composição	89355	SINAPI	TUBO, PVC, SOLDÁVEL, DN 20MM, INSTALADO EM RAMAL OU SUB-RAMAL DE ÁGUA - FORNECIMENTO E INSTALAÇÃO. AF_06/2022	INHI - INSTALAÇÕES HIDROSANITÁRIAS	M	1,0000000	16,66	16,66		
Composição Auxiliar	88248	SINAPI	AUXILIAR DE ENCANADOR OU BOMBEIRO HIDRÁULICO COM ENCARGOS COMPLEMENTARES	SEDI - SERVIÇOS DIVERSOS	H	0,3279000	17,37	5,69		
Composição Auxiliar	88267	SINAPI	ENCANADOR OU BOMBEIRO HIDRÁULICO COM ENCARGOS COMPLEMENTARES	SEDI - SERVIÇOS DIVERSOS	H	0,3279000	21,05	6,90		
Insumo	00009867	SINAPI	TUBO PVC, SOLDÁVEL, DE 20 MM, ÁGUA FRIA (NBR-5648)	Material	M	1,0493000	3,75	3,93		
Insumo	00038383	SINAPI	LIXA D'ÁGUA EM FOLHA, GRAO 100	Material	UN	0,0765000	1,92	0,14		
					MO sem LS =>	5,17	LS =>	4,45	MO com LS =>	9,62
					Valor do BDI =>	4,44			Valor com BDI =>	21,10
							Quant. =>	0,8000000	Preço Total =>	16,88

3.8.6.6	Código	Banco	Descrição	Tipo	Und	Quant.	Valor Unit	Total
Composição	89376	SINAPI	ADAPTADOR CURTO COM BOLSA E ROSCA PARA REGISTRO, PVC, SOLDÁVEL, DN 20MM X 1/2", INSTALADO EM RAMAL OU SUB-RAMAL DE ÁGUA - FORNECIMENTO E INSTALAÇÃO. AF_06/2022	INHI - INSTALAÇÕES HIDROSANITÁRIAS	UN	1,0000000	4,55	4,55
Composição Auxiliar	88248	SINAPI	AUXILIAR DE ENCANADOR OU BOMBEIRO HIDRÁULICO COM ENCARGOS COMPLEMENTARES	SEDI - SERVIÇOS DIVERSOS	H	0,0805000	17,37	1,39

Composição Auxiliar	88267	SINAPI	ENCANADOR OU BOMBEIRO HIDRÁULICO COM ENCARGOS COMPLEMENTARES	SEDI - SERVIÇOS DIVERSOS	H	0,0805000	21,05	1,69		
Insumo	00000107	SINAPI	ADAPTADOR PVC SOLDAVEL CURTO COM BOLSA E ROSCA, 20 MM X 1/2", PARA AGUA FRIA	Material	UN	1,0000000	0,83	0,83		
Insumo	00000122	SINAPI	ADESIVO PLASTICO PARA PVC, FRASCO COM *850* GR	Material	UN	0,0047000	51,93	0,24		
Insumo	00020083	SINAPI	SOLUCAO PREPARADORA / LIMPADORA PARA PVC, FRASCO COM 1000 CM3	Material	UN	0,0060000	58,84	0,35		
Insumo	00038383	SINAPI	LIXA D'AGUA EM FOLHA, GRAO 100	Material	UN	0,0291000	1,92	0,05		
				MO sem LS =>		1,26	LS =>	1,09	MO com LS =>	2,35
				Valor do BDI =>		1,21			Valor com BDI =>	5,76
							Quant. =>	3,0000000	Preço Total =>	17,28

3.8.6.7	Código Banco	Descrição	Tipo	Und	Quant.	Valor Unit	Total			
Composição	89438	SINAPI	REGISTRO DE PRESSÃO BRUTO, LATÃO, ROSCÁVEL, 1/2" - FORNECIMENTO E INSTALAÇÃO. AF_08/2021	INHI - INSTALAÇÕES HIDROS SANITÁRIAS	UN	1,0000000	28,96	28,96		
Composição Auxiliar	88248	SINAPI	AUXILIAR DE ENCANADOR OU BOMBEIRO HIDRÁULICO COM ENCARGOS COMPLEMENTARES	SEDI - SERVIÇOS DIVERSOS	H	0,0719000	17,37	1,24		
Composição Auxiliar	88267	SINAPI	ENCANADOR OU BOMBEIRO HIDRÁULICO COM ENCARGOS COMPLEMENTARES	SEDI - SERVIÇOS DIVERSOS	H	0,0719000	21,05	1,51		
Insumo	00003148	SINAPI	FITA VEDA ROSCA EM ROLOS DE 18 MM X 50 M (L X C)	Material	UN	0,0084000	7,37	0,06		
Insumo	00011752	SINAPI	REGISTRO PRESSAO BRUTO EM LATAO FORJADO, BITOLA 1/2" (REF 1400)	Material	UN	1,0000000	26,15	26,15		
				MO sem LS =>		1,13	LS =>	0,97	MO com LS =>	2,10
				Valor do BDI =>		7,72			Valor com BDI =>	36,68
							Quant. =>	1,0000000	Preço Total =>	36,68

3.8.6.8	Código Banco	Descrição	Tipo	Und	Quant.	Valor Unit	Total			
Composição	89438	SINAPI	TE, PVC, SOLDÁVEL, DN 20MM, INSTALADO EM RAMAL DE DISTRIBUIÇÃO DE ÁGUA - FORNECIMENTO E INSTALAÇÃO. AF_06/2022	INHI - INSTALAÇÕES HIDROS SANITÁRIAS	UN	1,0000000	8,03	8,03		
Composição Auxiliar	88248	SINAPI	AUXILIAR DE ENCANADOR OU BOMBEIRO HIDRÁULICO COM ENCARGOS COMPLEMENTARES	SEDI - SERVIÇOS DIVERSOS	H	0,1563000	17,37	2,71		
Composição Auxiliar	88267	SINAPI	ENCANADOR OU BOMBEIRO HIDRÁULICO COM ENCARGOS COMPLEMENTARES	SEDI - SERVIÇOS DIVERSOS	H	0,1563000	21,05	3,29		
Insumo	00000122	SINAPI	ADESIVO PLASTICO PARA PVC, FRASCO COM *850* GR	Material	UN	0,0071000	51,93	0,36		
Insumo	00007138	SINAPI	TE SOLDAVEL, PVC, 90 GRAUS, 20 MM, PARA AGUA FRIA PREDIAL (NBR 5648)	Material	UN	1,0000000	1,08	1,08		
Insumo	00020083	SINAPI	SOLUCAO PREPARADORA / LIMPADORA PARA PVC, FRASCO COM 1000 CM3	Material	UN	0,0090000	58,84	0,52		
Insumo	00038383	SINAPI	LIXA D'AGUA EM FOLHA, GRAO 100	Material	UN	0,0390000	1,92	0,07		
				MO sem LS =>		2,46	LS =>	2,12	MO com LS =>	4,58
				Valor do BDI =>		2,14			Valor com BDI =>	10,17
							Quant. =>	1,0000000	Preço Total =>	10,17

3.8.6.9	Código Banco	Descrição	Tipo	Und	Quant.	Valor Unit	Total			
Composição	89404	SINAPI	JOELHO 90 GRAUS, PVC, SOLDÁVEL, DN 20MM, INSTALADO EM RAMAL DE DISTRIBUIÇÃO DE ÁGUA - FORNECIMENTO E INSTALAÇÃO. AF_06/2022	INHI - INSTALAÇÕES HIDROS SANITÁRIAS	UN	1,0000000	5,72	5,72		
Composição Auxiliar	88248	SINAPI	AUXILIAR DE ENCANADOR OU BOMBEIRO HIDRÁULICO COM ENCARGOS COMPLEMENTARES	SEDI - SERVIÇOS DIVERSOS	H	0,1172000	17,37	2,03		
Composição Auxiliar	88267	SINAPI	ENCANADOR OU BOMBEIRO HIDRÁULICO COM ENCARGOS COMPLEMENTARES	SEDI - SERVIÇOS DIVERSOS	H	0,1172000	21,05	2,46		
Insumo	00000122	SINAPI	ADESIVO PLASTICO PARA PVC, FRASCO COM *850* GR	Material	UN	0,0047000	51,93	0,24		
Insumo	00003542	SINAPI	JOELHO PVC, SOLDAVEL, 90 GRAUS, 20 MM, COR MARROM, PARA AGUA FRIA PREDIAL	Material	UN	1,0000000	0,60	0,60		
Insumo	00020083	SINAPI	SOLUCAO PREPARADORA / LIMPADORA PARA PVC, FRASCO COM 1000 CM3	Material	UN	0,0060000	58,84	0,35		
Insumo	00038383	SINAPI	LIXA D'AGUA EM FOLHA, GRAO 100	Material	UN	0,0260000	1,92	0,04		
				MO sem LS =>		1,84	LS =>	1,59	MO com LS =>	3,43
				Valor do BDI =>		1,52			Valor com BDI =>	7,24
							Quant. =>	2,0000000	Preço Total =>	14,48

3.8.7	Código Banco	Descrição	Tipo	Und	Quant.	Valor Unit	Total			
EXTRAVASOR										
Composição	94704	SINAPI	ADAPTADOR COM FLANGE E ANEL DE VEDAÇÃO, PVC, SOLDÁVEL, DN 32 MM X 1", INSTALADO EM RESERVAÇÃO PREDIAL DE ÁGUA - FORNECIMENTO E INSTALAÇÃO. AF_04/2024	INHI - INSTALAÇÕES HIDROS SANITÁRIAS	UN	1,0000000	24,71	24,71		
Composição Auxiliar	88248	SINAPI	AUXILIAR DE ENCANADOR OU BOMBEIRO HIDRÁULICO COM ENCARGOS COMPLEMENTARES	SEDI - SERVIÇOS DIVERSOS	H	0,1375000	17,37	2,38		
Composição Auxiliar	88267	SINAPI	ENCANADOR OU BOMBEIRO HIDRÁULICO COM ENCARGOS COMPLEMENTARES	SEDI - SERVIÇOS DIVERSOS	H	0,1375000	21,05	2,89		
Insumo	00000097	SINAPI	ADAPTADOR PVC SOLDAVEL, COM FLANGE E ANEL DE VEDACAO, 32 MM X 1", PARA CAIXA D'AGUA	Material	UN	1,0000000	18,88	18,88		
Insumo	00000122	SINAPI	ADESIVO PLASTICO PARA PVC, FRASCO COM *850* GR	Material	UN	0,0047000	51,93	0,24		
Insumo	00020083	SINAPI	SOLUCAO PREPARADORA / LIMPADORA PARA PVC, FRASCO COM 1000 CM3	Material	UN	0,0055000	58,84	0,32		
				MO sem LS =>		2,16	LS =>	1,87	MO com LS =>	4,03
				Valor do BDI =>		6,59			Valor com BDI =>	31,30
							Quant. =>	1,0000000	Preço Total =>	31,30

3.8.7.2	Código Banco	Descrição	Tipo	Und	Quant.	Valor Unit	Total	
Composição	89357	SINAPI	TUBO, PVC, SOLDÁVEL, DN 32MM, INSTALADO EM RAMAL OU SUB-RAMAL DE ÁGUA - FORNECIMENTO E INSTALAÇÃO. AF_06/2022	INHI - INSTALAÇÕES HIDROS SANITÁRIAS	M	1,0000000	27,17	27,17
Composição Auxiliar	88248	SINAPI	AUXILIAR DE ENCANADOR OU BOMBEIRO HIDRÁULICO COM ENCARGOS COMPLEMENTARES	SEDI - SERVIÇOS DIVERSOS	H	0,4530000	17,37	7,86

Composição Auxiliar	88267	SINAPI	ENCANADOR OU BOMBEIRO HIDRÁULICO COM ENCARGOS COMPLEMENTARES	SEDI - SERVIÇOS DIVERSOS	H	0,4530000	21,05	9,53		
Insumo	00009869	SINAPI	TUBO PVC, SOLDÁVEL, DE 32 MM, AGUA FRIA (NBR-5648)	Material	M	1,0493000	9,13	9,58		
Insumo	00038383	SINAPI	LIXA D'AGUA EM FOLHA, GRAO 100	Material	UN	0,1056000	1,92	0,20		
				MO sem LS =>		7,14	LS =>	6,15	MO com LS =>	13,29
				Valor do BDI =>		7,24			Valor com BDI =>	34,41
							Quant. =>	2,7000000	Preço Total =>	92,90

3.8.7.3	Código Banco	Descrição	Tipo	Und	Quant.	Valor Unit	Total			
Composição	89367	SINAPI	JOELHO 90 GRAUS, PVC, SOLDÁVEL, DN 32MM, INSTALADO EM RAMAL OU SUB-RAMAL DE ÁGUA - FORNECIMENTO E INSTALAÇÃO. AF_06/2022	INHI - INSTALAÇÕES HIDROSANITÁRIAS	UN	1,0000000	10,61	10,61		
Composição Auxiliar	88248	SINAPI	AUXILIAR DE ENCANADOR OU BOMBEIRO HIDRÁULICO COM ENCARGOS COMPLEMENTARES	SEDI - SERVIÇOS DIVERSOS	H	0,1812000	17,37	3,14		
Composição Auxiliar	88267	SINAPI	ENCANADOR OU BOMBEIRO HIDRÁULICO COM ENCARGOS COMPLEMENTARES	SEDI - SERVIÇOS DIVERSOS	H	0,1812000	21,05	3,81		
Insumo	00000122	SINAPI	ADESIVO PLASTICO PARA PVC, FRASCO COM *850* GR	Material	UN	0,0094000	51,93	0,48		
Insumo	00003536	SINAPI	JOELHO PVC, SOLDÁVEL, 90 GRAUS, 32 MM, COR MARROM, PARA AGUA FRIA PREDIAL	Material	UN	1,0000000	2,47	2,47		
Insumo	00020083	SINAPI	SOLUCAO PREPARADORA / LIMPADORA PARA PVC, FRASCO COM 1000 CM3	Material	UN	0,0110000	58,84	0,64		
Insumo	00038383	SINAPI	LIXA D'AGUA EM FOLHA, GRAO 100	Material	UN	0,0403000	1,92	0,07		
				MO sem LS =>		2,85	LS =>	2,46	MO com LS =>	5,31
				Valor do BDI =>		2,83			Valor com BDI =>	13,44
							Quant. =>	2,0000000	Preço Total =>	26,88

3.9			REATERRO/ATERRO					386,73		
3.9.1	Código Banco	Descrição	Tipo	Und	Quant.	Valor Unit	Total			
Composição	93382	SINAPI	REATERRO MANUAL DE VALAS, COM COMPACTADOR DE SOLOS DE PERCUSSÃO. AF_08/2023	MOVT - MOVIMENTO DE TERRA	m³	1,0000000	20,83	20,83		
Composição Auxiliar	5901	SINAPI	CAMINHÃO PIPA 10.000 L TRUCADO, PESO BRUTO TOTAL 23.000 KG, CARGA ÚTIL MÁXIMA 15.935 KG, DISTÂNCIA ENTRE EIXOS 4,8 M, POTÊNCIA 230 CV, INCLUSIVE TANQUE DE AÇO PARA TRANSPORTE DE ÁGUA - CHP DIURNO. AF_06/2014	CHOR - CUSTOS HORÁRIOS DE MÁQUINAS E EQUIPAMENTOS	CHP	0,0054000	303,64	1,63		
Composição Auxiliar	5903	SINAPI	CAMINHÃO PIPA 10.000 L TRUCADO, PESO BRUTO TOTAL 23.000 KG, CARGA ÚTIL MÁXIMA 15.935 KG, DISTÂNCIA ENTRE EIXOS 4,8 M, POTÊNCIA 230 CV, INCLUSIVE TANQUE DE AÇO PARA TRANSPORTE DE ÁGUA - CHI DIURNO. AF_06/2014	CHOR - CUSTOS HORÁRIOS DE MÁQUINAS E EQUIPAMENTOS	CHI	0,0006000	66,96	0,04		
Composição Auxiliar	88316	SINAPI	SERVEANTE COM ENCARGOS COMPLEMENTARES	SEDI - SERVIÇOS DIVERSOS	H	0,7866000	17,31	13,61		
Composição Auxiliar	91533	SINAPI	COMPACTADOR DE SOLOS DE PERCUSSÃO (SOQUETE) COM MOTOR A GASOLINA 4 TEMPOS, POTÊNCIA 4 CV - CHP DIURNO. AF_08/2015	CHOR - CUSTOS HORÁRIOS DE MÁQUINAS E EQUIPAMENTOS	CHP	0,1962000	28,30	5,55		
				MO sem LS =>		6,93	LS =>	5,97	MO com LS =>	12,90
				Valor do BDI =>		5,55			Valor com BDI =>	26,38
							Quant. =>	14,6600000	Preço Total =>	386,73

3.10			ESQUADRIAS					4.620,93		
3.10.1	Código Banco	Descrição	Tipo	Und	Quant.	Valor Unit	Total			
Composição	COMP PMSJP - 90	Próprio	PORTA DE FERRO TIPO VENEZIANA, DE ABRIR, SEM BANDEIRA SEM FERRAGENS	ESQV - ESQUADRIAS/FERRAGENS/VIDROS	m²	1,0000000	381,34	381,34		
Composição Auxiliar	88316	SINAPI	SERVEANTE COM ENCARGOS COMPLEMENTARES	SEDI - SERVIÇOS DIVERSOS	H	4,2000000	17,31	72,70		
Composição Auxiliar	88627	SINAPI	ARGAMASSA TRAÇO 1:0,5:4,5 (EM VOLUME DE CIMENTO, CAL E AREIA MÉDIA ÚMIDA) PARA ASSENTAMENTO DE ALVENARIA, PREPARO MANUAL. AF_08/2019	SEDI - SERVIÇOS DIVERSOS	m³	0,0060000	606,81	3,64		
Insumo	00039022	SINAPI	PORTA DE ABRIR EM AÇO, TIPO VENEZIANA, 90 X 210 CM, COM FUNDO ANTICORROSIVO / PRIMER DE PROTEÇÃO, INCLUI FECHADURA, MACANETA E PARAFUSOS, SEM GUARNICAO/ALIZAR/VISTA	Material	UN	0,5952400	512,40	305,00		
				MO sem LS =>		27,89	LS =>	24,03	MO com LS =>	51,92
				Valor do BDI =>		101,74			Valor com BDI =>	483,08
							Quant. =>	3,3600000	Preço Total =>	1.623,14

3.10.2	Código Banco	Descrição	Tipo	Und	Quant.	Valor Unit	Total			
Composição	91304	SINAPI	FECHADURA DE EMBUTIR COM CILINDRO, EXTERNA, COMPLETA, ACABAMENTO PADRÃO POPULAR, INCLUSO EXECUÇÃO DE FURO - FORNECIMENTO E INSTALAÇÃO. AF_12/2019	ESQV - ESQUADRIAS/FERRAGENS/VIDROS	UN	1,0000000	88,96	88,96		
Composição Auxiliar	88261	SINAPI	CARPINTEIRO DE ESQUADRIA COM ENCARGOS COMPLEMENTARES	SEDI - SERVIÇOS DIVERSOS	H	1,0020000	20,75	20,79		
Composição Auxiliar	88316	SINAPI	SERVEANTE COM ENCARGOS COMPLEMENTARES	SEDI - SERVIÇOS DIVERSOS	H	0,5010000	17,31	8,67		
Insumo	00003080	SINAPI	FECHADURA ESPELHO PARA PORTA EXTERNA, EM AÇO INOX (MAQUINA, TESTA E CONTRA-TESTA) E EM ZAMAC (MACANETA, LINGUETA E TRINCOS) COM ACABAMENTO CROMADO, MAQUINA DE 40 MM, INCLUINDO CHAVE TIPO CILINDRO	Material	CJ	1,0000000	59,50	59,50		
				MO sem LS =>		11,71	LS =>	10,10	MO com LS =>	21,81
				Valor do BDI =>		23,73			Valor com BDI =>	112,69
							Quant. =>	2,0000000	Preço Total =>	225,38

3.10.3	Código Banco	Descrição	Tipo	Und	Quant.	Valor Unit	Total	
Composição	91318	SINAPI	KIT DE PORTA DE MADEIRA PARA PINTURA, SEMI-OCA (LEVE OU MÉDIA), PADRÃO POPULAR, 60X210CM, ESPESSURA DE 3,5CM, ITENS INCLUSOS: DOBRADIÇAS, MONTAGEM E INSTALAÇÃO DO BATENTE, SEM FECHADURA - FORNECIMENTO E INSTALAÇÃO. AF_12/2019	ESQV - ESQUADRIAS/FERRAGENS/VIDROS	UN	1,0000000	676,68	676,68

Composição Auxiliar	100660	SINAPI	ALIZAR DE 5X1,5CM PARA PORTA FIXADO COM PREGOS, PADRÃO POPULAR - FORNECIMENTO E INSTALAÇÃO. AF_12/2019	ESQV - ESQUADRIAS/FERRAGENS/VIDROS	M	9,6000000	7,16	68,73		
Composição Auxiliar	90820	SINAPI	PORTA DE MADEIRA PARA PINTURA, SEMI-OCA (LEVE OU MÉDIA), 60X210CM, ESPESSURA DE 3,5CM, INCLUSO DOBRADIÇAS - FORNECIMENTO E INSTALAÇÃO. AF_12/2019	ESQV - ESQUADRIAS/FERRAGENS/VIDROS	UN	1,0000000	324,51	324,51		
Composição Auxiliar	91292	SINAPI	BATENTE PARA PORTA DE MADEIRA, FIXAÇÃO COM ARGAMASSA, PADRÃO POPULAR. FORNECIMENTO E INSTALAÇÃO. AF_12/2019	ESQV - ESQUADRIAS/FERRAGENS/VIDROS	UN	1,0000000	283,44	283,44		
				MO sem LS =>		79,03	LS =>	68,11	MO com LS =>	147,14
				Valor do BDI =>		180,53			Valor com BDI =>	857,21
							Quant. =>	1,0000000	Preço Total =>	857,21

3.10.4	Código	Banco	Descrição	Tipo	Und	Quant.	Valor Unit	Total		
Composição	91305	SINAPI	FECHADURA DE EMBUTIR PARA PORTA DE BANHEIRO, COMPLETA, ACABAMENTO PADRÃO POPULAR, INCLUSO EXECUÇÃO DE FURO - FORNECIMENTO E INSTALAÇÃO. AF_12/2019	ESQV - ESQUADRIAS/FERRAGENS/VIDROS	UN	1,0000000	89,17	89,17		
Composição Auxiliar	88261	SINAPI	CARPINTEIRO DE ESQUADRIA COM ENCARGOS COMPLEMENTARES	SEDI - SERVIÇOS DIVERSOS	H	0,7670000	20,75	15,91		
Composição Auxiliar	88316	SINAPI	SERVEVENTE COM ENCARGOS COMPLEMENTARES	SEDI - SERVIÇOS DIVERSOS	H	0,3840000	17,31	6,64		
Insumo	00003097	SINAPI	FECHADURA ROSETA REDONDA PARA PORTA DE BANHEIRO, EM ACO INOX (MAQUINA, TESTA E CONTRA-TESTA) E EM ZAMAC (MACANETA, LINGUETA E TRINCOS) COM ACABAMENTO CROMADO, MAQUINA DE 40 MM, INCLUINDO CHAVE TIPO TRANQUETA	Material	CJ	1,0000000	66,62	66,62		
				MO sem LS =>		8,96	LS =>	7,73	MO com LS =>	16,69
				Valor do BDI =>		23,79			Valor com BDI =>	112,96
							Quant. =>	1,0000000	Preço Total =>	112,96

3.10.5	Código	Banco	Descrição	Tipo	Und	Quant.	Valor Unit	Total		
Composição	94572	SINAPI	JANELA DE ALUMÍNIO DE CORRER COM 3 FOLHAS (2 VENEZIANAS E 1 PARA VIDRO), COM VIDROS, BATENTE E FERRAGENS. EXCLUSIVE ACABAMENTO, ALIZAR E CONTRAMARCO. FORNECIMENTO E INSTALAÇÃO. AF_12/2019	ESQV - ESQUADRIAS/FERRAGENS/VIDROS	m²	1,0000000	493,99	493,99		
Composição Auxiliar	88309	SINAPI	PEDREIRO COM ENCARGOS COMPLEMENTARES	SEDI - SERVIÇOS DIVERSOS	H	0,6970000	21,93	15,28		
Composição Auxiliar	88316	SINAPI	SERVEVENTE COM ENCARGOS COMPLEMENTARES	SEDI - SERVIÇOS DIVERSOS	H	0,3480000	17,31	6,02		
Insumo	00004377	SINAPI	PARAFUSO DE AÇO ZINCADO COM ROSCA SOBERBA, CABECA CHATA E FENDA SIMPLES, DIAMETRO 4,2 MM, COMPRIMENTO * 32 * MM	Material	UN	9,2000000	0,20	1,84		
Insumo	00039961	SINAPI	SILICONE ACETICO USO GERAL INCOLOR 280 G	Material	UN	0,6233000	30,17	18,80		
Insumo	00044054	SINAPI	JANELA VENEZIANA DE CORRER, EM ALUMINIO PERFIL 25, 100 X 120 CM (A X L), 3 FLS (2 VENEZIANAS E 1 VIDRO), SEM BANDEIRA, ACABAMENTO BRANCO OU BRILHANTE, BATENTE DE 8 A 9 CM, COM VIDRO 4 MM, SEM GUARNICAO/ALIZAR	Material	UN	0,8328000	542,81	452,05		
				MO sem LS =>		8,53	LS =>	7,35	MO com LS =>	15,88
				Valor do BDI =>		131,79			Valor com BDI =>	625,78
							Quant. =>	2,8800000	Preço Total =>	1.802,24

3.12	Código	Banco	Descrição	Tipo	Und	Quant.	Valor Unit	Total		
								2.833,76		
3.12.1	Código	Banco	Descrição	Tipo	Und	Quant.	Valor Unit	Total		
Composição	83534	SINAPI	LASTRO DE CONCRETO, PREPARO MECÂNICO, INCLUSOS ADITIVO IMPERMEABILIZANTE, LANÇAMENTO E ADENSAMENTO	FUES - FUNDAÇÕES E ESTRUTURAS	m³	1,0000000	703,76	703,76		
Composição Auxiliar	88309	SINAPI	PEDREIRO COM ENCARGOS COMPLEMENTARES	SEDI - SERVIÇOS DIVERSOS	H	2,0000000	21,93	43,86		
Composição Auxiliar	88316	SINAPI	SERVEVENTE COM ENCARGOS COMPLEMENTARES	SEDI - SERVIÇOS DIVERSOS	H	6,0000000	17,31	103,86		
Composição Auxiliar	94962	SINAPI	CONCRETO MAGRO PARA LASTRO, TRAÇO 1:4,5:4,5 (EM MASSA SECA DE CIMENTO/ AREIA MÉDIA/ BRITA 1) - PREPARO MECÂNICO COM BETONEIRA 400 L. AF_05/2021	FUES - FUNDAÇÕES E ESTRUTURAS	m³	1,0000000	365,64	365,64		
Insumo	00000123	SINAPI	ADITIVO IMPERMEABILIZANTE DE PEGA NORMAL PARA ARGAMASSAS E CONCRETOS SEM ARMACAO, LIQUIDO E ISENTO DE CLORETOS	Material	L	20,0000000	9,52	190,40		
				MO sem LS =>		80,90	LS =>	69,73	MO com LS =>	150,63
				Valor do BDI =>		187,76			Valor com BDI =>	891,52
							Quant. =>	1,5600000	Preço Total =>	1.390,77

3.12.2	Código	Banco	Descrição	Tipo	Und	Quant.	Valor Unit	Total		
Composição	74157/004	SINAPI	LANÇAMENTO/APLICAO MANUAL DE CONCRETO EM FUNDACOES	FUES - FUNDAÇÕES E ESTRUTURAS	m³	1,0000000	114,43	114,43		
Composição Auxiliar	88309	SINAPI	PEDREIRO COM ENCARGOS COMPLEMENTARES	SEDI - SERVIÇOS DIVERSOS	H	1,6500000	21,93	36,18		
Composição Auxiliar	88316	SINAPI	SERVEVENTE COM ENCARGOS COMPLEMENTARES	SEDI - SERVIÇOS DIVERSOS	H	4,5000000	17,31	77,89		
Composição Auxiliar	90586	SINAPI	VIBRADOR DE IMERSÃO, DIÂMETRO DE PONTEIRA 45MM, MOTOR ELÉTRICO TRIFÁSICO POTÊNCIA DE 2 CV - CHP DIURNO. AF_06/2015	CHOR - CUSTOS HORÁRIOS DE MÁQUINAS E EQUIPAMENTOS	CHP	0,3000000	1,22	0,36		
				MO sem LS =>		44,31	LS =>	38,20	MO com LS =>	82,51
				Valor do BDI =>		30,52			Valor com BDI =>	144,95
							Quant. =>	1,5600000	Preço Total =>	226,12

3.12.3	Código	Banco	Descrição	Tipo	Und	Quant.	Valor Unit	Total
Composição	98679	SINAPI	PISO CIMENTADO, TRAÇO 1:3 (CIMENTO E AREIA), ACABAMENTO LISO, ESPESSURA 2,0 CM, PREPARO MECÂNICO DA ARGAMASSA. AF_09/2020	PISO - PISOS	m²	1,0000000	32,62	32,62
Composição Auxiliar	87298	SINAPI	ARGAMASSA TRAÇO 1:3 (EM VOLUME DE CIMENTO E AREIA MÉDIA ÚMIDA) PARA CONTRAPISO, PREPARO MECÂNICO COM BETONEIRA 400 L. AF_08/2019	SEDI - SERVIÇOS DIVERSOS	m³	0,0310000	620,45	19,23
Composição Auxiliar	88309	SINAPI	PEDREIRO COM ENCARGOS COMPLEMENTARES	SEDI - SERVIÇOS DIVERSOS	H	0,3540000	21,93	7,76

Composição Auxiliar	88316	SINAPI	SERVENTE COM ENCARGOS COMPLEMENTARES	SEDI - SERVIÇOS DIVERSOS	H	0,1770000	17,31	3,06
Insumo	00001379	SINAPI	CIMENTO PORTLAND COMPOSTO CP II-32	Material	KG	0,5000000	0,70	0,35
Insumo	00003671	SINAPI	JUNTA PLÁSTICA DE DILATAÇÃO PARA PISOS, COR CINZA, 17 X 3 MM (ALTURA X ESPESSURA)	Material	M	1,6700000	1,33	2,22
				MO sem LS =>		5,09	LS =>	4,39
				Valor do BDI =>		8,70	MO com LS =>	9,48
							Valor com BDI =>	41,32
							Quant. =>	29,4500000
							Preço Total =>	1.216,87

3.13 LOUÇAS E PEÇAS SANITÁRIAS									17.642,01
3.13.1	Código	Banco	Descrição	Tipo	Und	Quant.	Valor Unit	Total	
Composição	104410	SINAPI	CHAPISCO APLICADO EM ALVENARIA E ESTRUTURAS DE CONCRETO INTERNAS, COM EQUIPAMENTO DE PROJEÇÃO. ARGAMASSA TRAÇO 1:3 COM PREPARO MANUAL. AF_10/2022	REVE - REVESTIMENTO E TRATAMENTO DE SUPERFÍCIES	m²	1,0000000	4,44	4,44	
Composição Auxiliar	87377	SINAPI	ARGAMASSA TRAÇO 1:3 (EM VOLUME DE CIMENTO E AREIA GROSSA ÚMIDA) PARA CHAPISCO CONVENCIONAL, PREPARO MANUAL. AF_08/2019	SEDI - SERVIÇOS DIVERSOS	m³	0,0042000	600,85	2,52	
Composição Auxiliar	88309	SINAPI	PEDREIRO COM ENCARGOS COMPLEMENTARES	SEDI - SERVIÇOS DIVERSOS	H	0,0518000	21,93	1,13	
Composição Auxiliar	88316	SINAPI	SERVENTE COM ENCARGOS COMPLEMENTARES	SEDI - SERVIÇOS DIVERSOS	H	0,0194000	17,31	0,33	
Composição Auxiliar	90668	SINAPI	PROJETOR PNEUMÁTICO DE ARGAMASSA PARA CHAPISCO E REBOCO COM RECIPIENTE ACOPLADO, TIPO CANEQUINHA, COM COMPRESSOR DE AR REBOCÁVEL VAZÃO 89 PCM E MOTOR DIESEL DE 20 CV - CHP DIURNO. AF_05/2023	CHOR - CUSTOS HORÁRIOS DE MÁQUINAS E EQUIPAMENTOS	CHP	0,0012000	31,79	0,03	
Composição Auxiliar	90669	SINAPI	PROJETOR PNEUMÁTICO DE ARGAMASSA PARA CHAPISCO E REBOCO COM RECIPIENTE ACOPLADO, TIPO CANEQUINHA, COM COMPRESSOR DE AR REBOCÁVEL VAZÃO 89 PCM E MOTOR DIESEL DE 20 CV - CHI DIURNO. AF_05/2023	CHOR - CUSTOS HORÁRIOS DE MÁQUINAS E EQUIPAMENTOS	CHI	0,0506000	8,53	0,43	
				MO sem LS =>		0,89	LS =>	0,76	
				Valor do BDI =>		1,18	MO com LS =>	1,65	
							Valor com BDI =>	5,62	
							Quant. =>	219,8000000	
							Preço Total =>	1.235,27	

3.13.1	Código	Banco	Descrição	Tipo	Und	Quant.	Valor Unit	Total
Composição	104410	SINAPI	CHAPISCO APLICADO EM ALVENARIA E ESTRUTURAS DE CONCRETO INTERNAS, COM EQUIPAMENTO DE PROJEÇÃO. ARGAMASSA TRAÇO 1:3 COM PREPARO MANUAL. AF_10/2022	REVE - REVESTIMENTO E TRATAMENTO DE SUPERFÍCIES	m²	1,0000000	4,44	4,44
Composição Auxiliar	87377	SINAPI	ARGAMASSA TRAÇO 1:3 (EM VOLUME DE CIMENTO E AREIA GROSSA ÚMIDA) PARA CHAPISCO CONVENCIONAL, PREPARO MANUAL. AF_08/2019	SEDI - SERVIÇOS DIVERSOS	m³	0,0042000	600,85	2,52
Composição Auxiliar	88309	SINAPI	PEDREIRO COM ENCARGOS COMPLEMENTARES	SEDI - SERVIÇOS DIVERSOS	H	0,0518000	21,93	1,13
Composição Auxiliar	88316	SINAPI	SERVENTE COM ENCARGOS COMPLEMENTARES	SEDI - SERVIÇOS DIVERSOS	H	0,0194000	17,31	0,33
Composição Auxiliar	90668	SINAPI	PROJETOR PNEUMÁTICO DE ARGAMASSA PARA CHAPISCO E REBOCO COM RECIPIENTE ACOPLADO, TIPO CANEQUINHA, COM COMPRESSOR DE AR REBOCÁVEL VAZÃO 89 PCM E MOTOR DIESEL DE 20 CV - CHP DIURNO. AF_05/2023	CHOR - CUSTOS HORÁRIOS DE MÁQUINAS E EQUIPAMENTOS	CHP	0,0012000	31,79	0,03
Composição Auxiliar	90669	SINAPI	PROJETOR PNEUMÁTICO DE ARGAMASSA PARA CHAPISCO E REBOCO COM RECIPIENTE ACOPLADO, TIPO CANEQUINHA, COM COMPRESSOR DE AR REBOCÁVEL VAZÃO 89 PCM E MOTOR DIESEL DE 20 CV - CHI DIURNO. AF_05/2023	CHOR - CUSTOS HORÁRIOS DE MÁQUINAS E EQUIPAMENTOS	CHI	0,0506000	8,53	0,43
				MO sem LS =>		0,89	LS =>	0,76
				Valor do BDI =>		1,18	MO com LS =>	1,65
							Valor com BDI =>	5,62
							Quant. =>	219,8000000
							Preço Total =>	1.235,27

3.13.2	Código	Banco	Descrição	Tipo	Und	Quant.	Valor Unit	Total
Composição	87777	SINAPI	EMBOÇO OU MASSA ÚNICA EM ARGAMASSA TRAÇO 1:2:8, PREPARO MANUAL, APLICADA MANUALMENTE EM PANOS DE FACHADA COM PRESENÇA DE VÃOS, ESPESSURA DE 25 MM. AF_08/2022	REVE - REVESTIMENTO E TRATAMENTO DE SUPERFÍCIES	m²	1,0000000	49,06	49,06
Composição Auxiliar	87369	SINAPI	ARGAMASSA TRAÇO 1:2:8 (EM VOLUME DE CIMENTO, CAL E AREIA MÉDIA ÚMIDA) PARA EMBOÇO/MASSA ÚNICA/ASSENTAMENTO DE ALVENARIA DE VEDAÇÃO, PREPARO MANUAL. AF_08/2019	SEDI - SERVIÇOS DIVERSOS	m³	0,0314000	648,52	20,36
Composição Auxiliar	88309	SINAPI	PEDREIRO COM ENCARGOS COMPLEMENTARES	SEDI - SERVIÇOS DIVERSOS	H	0,6790000	21,93	14,89
Composição Auxiliar	88316	SINAPI	SERVENTE COM ENCARGOS COMPLEMENTARES	SEDI - SERVIÇOS DIVERSOS	H	0,6790000	17,31	11,75
Insumo	00037411	SINAPI	TELA DE AÇO SOLDADA GALVANIZADA/ZINCADA PARA ALVENARIA, FIO D = *1,24 MM, MALHA 25 X 25 MM	Material	m²	0,1388000	14,89	2,06
				MO sem LS =>		12,83	LS =>	11,05
				Valor do BDI =>		13,08	MO com LS =>	23,88
							Valor com BDI =>	62,14
							Quant. =>	219,8000000
							Preço Total =>	13.658,37

3.13.3	Código	Banco	Descrição	Tipo	Und	Quant.	Valor Unit	Total
Composição	84072	SINAPI	BARRA LISA TRAÇO 1:3 (CIMENTO E AREIA MÉDIA NÃO PENEIRADA), INCLUSO ADITIVO IMPERMEABILIZANTE, ESPESSURA 0,5CM, PREPARO MANUAL DA ARGAMASSA	REVE - REVESTIMENTO E TRATAMENTO DE SUPERFÍCIES	m²	1,0000000	36,11	36,11
Composição Auxiliar	100480	SINAPI	ARGAMASSA TRAÇO 1:3 (EM VOLUME DE CIMENTO E AREIA MÉDIA ÚMIDA) COM ADIÇÃO DE IMPERMEABILIZANTE, PREPARO MANUAL. AF_08/2019	SEDI - SERVIÇOS DIVERSOS	m³	0,0050000	807,50	4,03
Composição Auxiliar	88309	SINAPI	PEDREIRO COM ENCARGOS COMPLEMENTARES	SEDI - SERVIÇOS DIVERSOS	H	0,8000000	21,93	17,54
Composição Auxiliar	88316	SINAPI	SERVENTE COM ENCARGOS COMPLEMENTARES	SEDI - SERVIÇOS DIVERSOS	H	0,8000000	17,31	13,84
Insumo	00001379	SINAPI	CIMENTO PORTLAND COMPOSTO CP II-32	Material	KG	1,0000000	0,70	0,70
				MO sem LS =>		12,71	LS =>	10,95
				Valor do BDI =>		9,63	MO com LS =>	23,66
							Valor com BDI =>	45,74
							Quant. =>	9,2700000
							Preço Total =>	424,00

3.13.4	Código	Banco	Descrição	Tipo	Und	Quant.	Valor Unit	Total
--------	--------	-------	-----------	------	-----	--------	------------	-------

Composição	86933	SINAPI	BANCADA DE MÁRMORE SINTÉTICO 120 X 60CM, COM CUBA INTEGRADA, INCLUSO SIFÃO TIPO GARRAFA EM PVC, VÁLVULA EM PLÁSTICO CROMADO TIPO AMERICANA E TORNEIRA CROMADA LONGA, DE PAREDE, PADRÃO POPULAR - FORNECIMENTO E INSTALAÇÃO. AF_01/2020	INHI - INSTALAÇÕES HIDROSANITÁRIAS	UN	1,0000000	356,44	356,44		
Composição Auxiliar	86880	SINAPI	VÁLVULA EM PLÁSTICO CROMADO TIPO AMERICANA 3.1/2" X 1.1/2" SEM ADAPTADOR PARA PIA - FORNECIMENTO E INSTALAÇÃO. AF_01/2020	INHI - INSTALAÇÕES HIDROSANITÁRIAS	UN	1,0000000	24,64	24,64		
Composição Auxiliar	86882	SINAPI	SIFÃO DO TIPO GARRAFA/COPO EM PVC 1.1/4 X 1.1/2" - FORNECIMENTO E INSTALAÇÃO. AF_01/2020	INHI - INSTALAÇÕES HIDROSANITÁRIAS	UN	1,0000000	20,67	20,67		
Composição Auxiliar	86894	SINAPI	BANCADA DE MÁRMORE SINTÉTICO, DE 120 X 60CM, COM CUBA INTEGRADA - FORNECIMENTO E INSTALAÇÃO. AF_01/2020	INHI - INSTALAÇÕES HIDROSANITÁRIAS	UN	1,0000000	226,21	226,21		
Composição Auxiliar	86911	SINAPI	TORNEIRA CROMADA LONGA, DE PAREDE, 1/2" OU 3/4", PARA PIA DE COZINHA, PADRÃO POPULAR - FORNECIMENTO E INSTALAÇÃO. AF_01/2020	INHI - INSTALAÇÕES HIDROSANITÁRIAS	UN	1,0000000	84,92	84,92		
					MO sem LS =>	15,58	LS =>	13,43	MO com LS =>	29,01
					Valor do BDI =>	95,09			Valor com BDI =>	451,53
							Quant. =>	1,0000000	Preço Total =>	451,53

3.13.5	Código	Banco	Descrição	Tipo	Und	Quant.	Valor Unit	Total		
Composição	86927	SINAPI	TANQUE DE MÁRMORE SINTÉTICO SUSPENSO, 22L OU EQUIVALENTE, INCLUSO SIFÃO TIPO GARRAFA EM PVC, VÁLVULA PLÁSTICA E TORNEIRA DE METAL CROMADO PADRÃO POPULAR - FORNEC. E INSTALAÇÃO. AF_01/2020	INHI - INSTALAÇÕES HIDROSANITÁRIAS	UN	1,0000000	320,52	320,52		
Composição Auxiliar	86876	SINAPI	TANQUE DE MÁRMORE SINTÉTICO SUSPENSO, 22L OU EQUIVALENTE - FORNECIMENTO E INSTALAÇÃO. AF_01/2020	INHI - INSTALAÇÕES HIDROSANITÁRIAS	UN	1,0000000	238,56	238,56		
Composição Auxiliar	86879	SINAPI	VÁLVULA EM PLÁSTICO 1" PARA PIA, TANQUE OU LAVATÓRIO, COM OU SEM LADRÃO - FORNECIMENTO E INSTALAÇÃO. AF_01/2020	INHI - INSTALAÇÕES HIDROSANITÁRIAS	UN	1,0000000	8,52	8,52		
Composição Auxiliar	86882	SINAPI	SIFÃO DO TIPO GARRAFA/COPO EM PVC 1.1/4 X 1.1/2" - FORNECIMENTO E INSTALAÇÃO. AF_01/2020	INHI - INSTALAÇÕES HIDROSANITÁRIAS	UN	1,0000000	20,67	20,67		
Composição Auxiliar	86913	SINAPI	TORNEIRA CROMADA 1/2" OU 3/4" PARA TANQUE, PADRÃO POPULAR - FORNECIMENTO E INSTALAÇÃO. AF_01/2020	INHI - INSTALAÇÕES HIDROSANITÁRIAS	UN	1,0000000	52,77	52,77		
					MO sem LS =>	12,86	LS =>	11,08	MO com LS =>	23,94
					Valor do BDI =>	85,51			Valor com BDI =>	406,03
							Quant. =>	1,0000000	Preço Total =>	406,03

3.13.6	Código	Banco	Descrição	Tipo	Und	Quant.	Valor Unit	Total		
Composição	2022	ORSE	Chuveiro simples de plástico (herc ref 1980 ou similar), c/ registro de pressão de pvc	Louças e Metais Sanitários	un	1,0000000	66,61	66,61		
Composição Auxiliar	10549	ORSE	Encargos Complementares - Servente	Provisórios	h	1,0000000	3,72	3,72		
Composição Auxiliar	10554	ORSE	Encargos Complementares - Encanador	Provisórios	h	1,0000000	3,65	3,65		
Insumo	00002696/SINA	ORSE	Encanador ou bombeiro hidraulico (horista)	Mão de Obra	h	1,0000000	18,21	18,21		
Insumo	00006038/SINA	ORSE	Registro de pressao pvc, roscavel, volante simples, de 1/2"	Material	un	1,0000000	4,56	4,56		
Insumo	00006111/SINA	ORSE	Servente de obras (horista)	Mão de Obra	h	1,0000000	13,65	13,65		
Insumo	00007608/SINA	ORSE	Ducha / chuveiro plastico simples, 5", branco, para acoplar em haste 1/2", agua fria	Material	un	1,0000000	9,28	9,28		
Insumo	00011680/SINA	ORSE	Braco ou haste com canopla plastica, 1/2", para chuveiro simples	Material	un	1,0000000	13,36	13,36		
Insumo	981	ORSE	Fita veda rosca 18mm	Material	m	0,8400000	0,22	0,18		
					MO sem LS =>	17,11	LS =>	14,75	MO com LS =>	31,86
					Valor do BDI =>	17,77			Valor com BDI =>	84,38
							Quant. =>	1,0000000	Preço Total =>	84,38

3.13.7	Código	Banco	Descrição	Tipo	Und	Quant.	Valor Unit	Total		
Composição	95546	SINAPI	KIT DE ACESSORIOS PARA BANHEIRO EM METAL CROMADO, 5 PECAS, INCLUSO FIXAÇÃO. AF_01/2020	INHI - INSTALAÇÕES HIDROSANITÁRIAS	UN	1,0000000	116,17	116,17		
Composição Auxiliar	88267	SINAPI	ENCANADOR OU BOMBEIRO HIDRÁULICO COM ENCARGOS COMPLEMENTARES	SEDI - SERVIÇOS DIVERSOS	H	1,8970000	21,05	39,93		
Composição Auxiliar	88316	SINAPI	SERVENTE COM ENCARGOS COMPLEMENTARES	SEDI - SERVIÇOS DIVERSOS	H	0,5977000	17,31	10,34		
Insumo	00039398	SINAPI	KIT DE ACESSORIOS PARA BANHEIRO EM METAL CROMADO, 5 PECAS	Material	UN	1,0000000	65,90	65,90		
					MO sem LS =>	20,74	LS =>	17,88	MO com LS =>	38,62
					Valor do BDI =>	30,99			Valor com BDI =>	147,16
							Quant. =>	1,0000000	Preço Total =>	147,16

3.14	Código	Banco	Descrição	Tipo	Und	Quant.	Valor Unit	Total		
PINTURAS										
3.14.1	88489	SINAPI	PINTURA LÁTEX ACRÍLICA PREMIUM, APLICAÇÃO MANUAL EM PAREDES, DUAS DEMÃOS. AF_04/2023	PINT - PINTURAS	m²	1,0000000	10,88	10,88		
Composição Auxiliar	88310	SINAPI	PINTOR COM ENCARGOS COMPLEMENTARES	SEDI - SERVIÇOS DIVERSOS	H	0,1631000	23,73	3,87		
Composição Auxiliar	88316	SINAPI	SERVENTE COM ENCARGOS COMPLEMENTARES	SEDI - SERVIÇOS DIVERSOS	H	0,0544000	17,31	0,94		
Insumo	00007356	SINAPI	TINTA LATEX ACRILICA PREMIUM, COR BRANCO FOSCO	Material	L	0,2285000	26,57	6,07		
					MO sem LS =>	1,83	LS =>	1,58	MO com LS =>	3,41
					Valor do BDI =>	2,90			Valor com BDI =>	13,78
							Quant. =>	219,8000000	Preço Total =>	3.028,84

3.14.2	Código	Banco	Descrição	Tipo	Und	Quant.	Valor Unit	Total
Composição	74065/003	SINAPI	PINTURA ESMALTE BRILHANTE PARA MADEIRA, DUAS DEMAOS, SOBRE FUNDO NIVELADOR BRANCO	PINT - PINTURAS	m²	1,0000000	24,72	24,72
Composição Auxiliar	88310	SINAPI	PINTOR COM ENCARGOS COMPLEMENTARES	SEDI - SERVIÇOS DIVERSOS	H	0,4000000	23,73	9,49
Composição Auxiliar	88316	SINAPI	SERVENTE COM ENCARGOS COMPLEMENTARES	SEDI - SERVIÇOS DIVERSOS	H	0,3500000	17,31	6,05

Insumo	00003767	SINAPI	LIXA EM FOLHA PARA PAREDE OU MADEIRA, NUMERO 120, COR VERMELHA	Material	UN	0,4000000	1,01	0,40		
Insumo	00005318	SINAPI	DILUENTE AGUARRAS	Material	L	0,0400000	20,04	0,80		
Insumo	00007292	SINAPI	TINTA ESMALTE SINTETICO PREMIUM BRILHANTE	Material	L	0,1600000	30,25	4,84		
Insumo	00006086	SINAPI	!EM PROCESSO DE DESATIVACAO! FUNDO SINTETICO NIVELADOR BRANCO FOSCO PARA MADEIRA	Material	GL	0,0560000	56,24	3,14		
				MO sem LS =>		5,91	LS =>	5,10	MO com LS =>	11,01
				Valor do BDI =>		6,59			Valor com BDI =>	31,31
							Quant. =>	3,7500000	Preço Total =>	117,41

3.15			CAÇADA DE PROTEÇÃO						2.150,84	
3.15.1	Código	Banco	Descrição	Tipo	Und	Quant.	Valor Unit	Total		
Composição	97082	SINAPI	ESCAVAÇÃO MANUAL DE VIGA DE BORDA PARA RADIER. AF_09/2021	FUES - FUNDAÇÕES E ESTRUTURAS	m³	1,0000000	50,26	50,26		
Composição Auxiliar	88316	SINAPI	SERVEnte COM ENCARGOS COMPLEMENTARES	SEDI - SERVIÇOS DIVERSOS	H	2,9040000	17,31	50,26		
				MO sem LS =>		19,04	LS =>	16,41	MO com LS =>	35,45
				Valor do BDI =>		13,40			Valor com BDI =>	63,66
							Quant. =>	6,4400000	Preço Total =>	409,97

3.15.2	Código	Banco	Descrição	Tipo	Und	Quant.	Valor Unit	Total		
Composição	103329	SINAPI	ALVENARIA DE VEDAÇÃO DE BLOÇOS CERÂMICOS FURADOS NA HORIZONTAL DE 9X19X19 CM (ESPESSURA 9 CM) E ARGAMASSA DE ASSENTAMENTO COM PREPARO MANUAL. AF_12/2021	PARE - PAREDES/PAINÉIS	m²	1,0000000	76,00	76,00		
Composição Auxiliar	87369	SINAPI	ARGAMASSA TRAÇO 1:2:8 (EM VOLUME DE CIMENTO, CAL E AREIA MÉDIA ÚMDA) PARA EMBOÇO/MASSA ÚNICA/ASSENTAMENTO DE ALVENARIA DE VEDAÇÃO, PREPARO MANUAL. AF_08/2019	SEDI - SERVIÇOS DIVERSOS	m³	0,0091000	648,52	5,90		
Composição Auxiliar	88309	SINAPI	PEDREIRO COM ENCARGOS COMPLEMENTARES	SEDI - SERVIÇOS DIVERSOS	H	1,6100000	21,93	35,30		
Composição Auxiliar	88316	SINAPI	SERVEnte COM ENCARGOS COMPLEMENTARES	SEDI - SERVIÇOS DIVERSOS	H	0,8050000	17,31	13,93		
Insumo	00007271	SINAPI	BLOCO CERAMICO / TJOLO VAZADO PARA ALVENARIA DE VEDACAO, 8 FUIROS NA HORIZONTAL DE 9 X 19 X 19 CM (L X A X C)	Material	UN	28,3100000	0,70	19,81		
Insumo	00034557	SINAPI	TELA DE ACO SOLDADA GALVANIZADA/ZINCADA PARA ALVENARIA, FIO D = *1,20 A 1,70* MM, MALHA 15 X 15 MM, (C X L) *50 X 7,5* CM	Material	M	0,4200000	2,03	0,85		
Insumo	00037395	SINAPI	PINO DE ACO COM FURO, HASTE = 27 MM (ACAO DIRETA)	Material	CENTO	0,0050000	43,36	0,21		
				MO sem LS =>		20,38	LS =>	17,57	MO com LS =>	37,95
				Valor do BDI =>		20,27			Valor com BDI =>	96,27
							Quant. =>	12,8800000	Preço Total =>	1.239,95

3.15.3	Código	Banco	Descrição	Tipo	Und	Quant.	Valor Unit	Total		
Composição	104737	SINAPI	REATERRO MANUAL DE VALAS, COM PLACA VIBRATÓRIA. AF_08/2023	MOVt - MOVIMENTO DE TERRA	m³	1,0000000	17,82	17,82		
Composição Auxiliar	5901	SINAPI	CAMINHÃO PIPA 10.000 L TRUCADO, PESO BRUTO TOTAL 23.000 KG, CARGA ÚTIL MÁXIMA 15.935 KG, DISTÂNCIA ENTRE EIXOS 4,8 M, POTÊNCIA 230 CV, INCLUSIVE TANQUE DE AÇO PARA TRANSPORTE DE ÁGUA - CHP DIURNO. AF_06/2014	CHOR - CUSTOS HORÁRIOS DE MÁQUINAS E EQUIPAMENTOS	CHP	0,0054000	303,64	1,63		
Composição Auxiliar	5903	SINAPI	CAMINHÃO PIPA 10.000 L TRUCADO, PESO BRUTO TOTAL 23.000 KG, CARGA ÚTIL MÁXIMA 15.935 KG, DISTÂNCIA ENTRE EIXOS 4,8 M, POTÊNCIA 230 CV, INCLUSIVE TANQUE DE AÇO PARA TRANSPORTE DE ÁGUA - CHI DIURNO. AF_06/2014	CHOR - CUSTOS HORÁRIOS DE MÁQUINAS E EQUIPAMENTOS	CHI	0,0006000	66,96	0,04		
Composição Auxiliar	88316	SINAPI	SERVEnte COM ENCARGOS COMPLEMENTARES	SEDI - SERVIÇOS DIVERSOS	H	0,8809000	17,31	15,24		
Composição Auxiliar	91277	SINAPI	PLACA VIBRATÓRIA REVERSÍVEL COM MOTOR 4 TEMPOS A GASOLINA, FORÇA CENTRÍFUGA DE 25 KN (2500 KGF), POTÊNCIA 5,5 CV - CHP DIURNO. AF_08/2015	CHOR - CUSTOS HORÁRIOS DE MÁQUINAS E EQUIPAMENTOS	CHP	0,0942000	9,67	0,91		
				MO sem LS =>		5,83	LS =>	5,02	MO com LS =>	10,85
				Valor do BDI =>		4,75			Valor com BDI =>	22,57
							Quant. =>	0,4300000	Preço Total =>	9,70

3.15.4	Código	Banco	Descrição	Tipo	Und	Quant.	Valor Unit	Total		
Composição	94962	SINAPI	CONCRETO MAGRO PARA LASTRO, TRAÇO 1:4,5:4,5 (EM MASSA SECA DE CIMENTO/ AREIA MÉDIA/ BRITA 1) - PREPARO MECÂNICO COM BETONEIRA 400 L. AF_05/2021	FUES - FUNDAÇÕES E ESTRUTURAS	m³	1,0000000	365,64	365,64		
Composição Auxiliar	88316	SINAPI	SERVEnte COM ENCARGOS COMPLEMENTARES	SEDI - SERVIÇOS DIVERSOS	H	2,3433000	17,31	40,56		
Composição Auxiliar	88377	SINAPI	OPERADOR DE BETONEIRA ESTACIONÁRIA/MISTURADOR COM ENCARGOS COMPLEMENTARES	SEDI - SERVIÇOS DIVERSOS	H	1,4811000	14,39	21,31		
Composição Auxiliar	88830	SINAPI	BETONEIRA CAPACIDADE NOMINAL DE 400 L, CAPACIDADE DE MISTURA 280 L, MOTOR ELÉTRICO TRIFÁSICO POTÊNCIA DE 2 CV, SEM CARREGADOR - CHP DIURNO. AF_05/2023	CHOR - CUSTOS HORÁRIOS DE MÁQUINAS E EQUIPAMENTOS	CHP	0,7623000	1,64	1,25		
Composição Auxiliar	88831	SINAPI	BETONEIRA CAPACIDADE NOMINAL DE 400 L, CAPACIDADE DE MISTURA 280 L, MOTOR ELÉTRICO TRIFÁSICO POTÊNCIA DE 2 CV, SEM CARREGADOR - CHI DIURNO. AF_05/2023	CHOR - CUSTOS HORÁRIOS DE MÁQUINAS E EQUIPAMENTOS	CHI	0,7188000	0,37	0,26		
Insumo	00000370	SINAPI	AREIA MEDIA - POSTO JAZIDA/FORNECEDOR (RETIRADO NA JAZIDA, SEM TRANSPORTE)	Material	m³	0,8269000	120,00	99,22		
Insumo	00001379	SINAPI	CIMENTO PORTLAND COMPOSTO CP II-32	Material	KG	212,0194000	0,70	148,41		
Insumo	00004721	SINAPI	PEDRA BRITADA N. 1 (9,5 A 19 MM) POSTO PEDREIRA/FORNECEDOR, SEM FRETE	Material	m³	0,5782000	94,50	54,63		
				MO sem LS =>		23,60	LS =>	20,35	MO com LS =>	43,95
				Valor do BDI =>		97,55			Valor com BDI =>	463,19
							Quant. =>	0,3900000	Preço Total =>	180,64

3.15.5	Código	Banco	Descrição	Tipo	Und	Quant.	Valor Unit	Total		
Composição	74157/004	SINAPI	LANCAMENTO/APLICAO MANUAL DE CONCRETO EM FUNDACOES	FUES - FUNDAÇÕES E ESTRUTURAS	m³	1,0000000	114,43	114,43		
Composição Auxiliar	88309	SINAPI	PEDREIRO COM ENCARGOS COMPLEMENTARES	SEDI - SERVIÇOS DIVERSOS	H	1,6500000	21,93	36,18		
Composição Auxiliar	88316	SINAPI	SERVEnte COM ENCARGOS COMPLEMENTARES	SEDI - SERVIÇOS DIVERSOS	H	4,5000000	17,31	77,89		
Composição Auxiliar	90586	SINAPI	VIBRADOR DE IMERSÃO, DIÂMETRO DE PONTEIRA 45MM, MOTOR ELÉTRICO TRIFÁSICO POTÊNCIA DE 2 CV - CHP DIURNO. AF_06/2015	CHOR - CUSTOS HORÁRIOS DE MÁQUINAS E EQUIPAMENTOS	CHP	0,3000000	1,22	0,36		
					MO sem LS =>	44,31	LS =>	38,20	MO com LS =>	82,51
					Valor do BDI =>	30,52			Valor com BDI =>	144,95
						Quant. =>	0,3900000	Preço Total =>	56,53	

3.15.6	Código	Banco	Descrição	Tipo	Und	Quant.	Valor Unit	Total		
Composição	87878	SINAPI	CHAPISCO APLICADO EM ALVENARIAS E ESTRUTURAS DE CONCRETO INTERNAS, COM COLHER DE PEDREIRO. ARGAMASSA TRAÇO 1:3 COM PREPARO MANUAL. AF_10/2022	REVE - REVESTIMENTO E TRATAMENTO DE SUPERFÍCIES	m²	1,0000000	4,15	4,15		
Composição Auxiliar	87377	SINAPI	ARGAMASSA TRAÇO 1:3 (EM VOLUME DE CIMENTO E AREIA GROSSA ÚMIDA) PARA CHAPISCO CONVENCIONAL, PREPARO MANUAL. AF_08/2019	SEDI - SERVIÇOS DIVERSOS	m³	0,0037000	600,85	2,22		
Composição Auxiliar	88309	SINAPI	PEDREIRO COM ENCARGOS COMPLEMENTARES	SEDI - SERVIÇOS DIVERSOS	H	0,0681000	21,93	1,49		
Composição Auxiliar	88316	SINAPI	SERVEnte COM ENCARGOS COMPLEMENTARES	SEDI - SERVIÇOS DIVERSOS	H	0,0255000	17,31	0,44		
					MO sem LS =>	1,04	LS =>	0,89	MO com LS =>	1,93
					Valor do BDI =>	1,10			Valor com BDI =>	5,25
						Quant. =>	4,8300000	Preço Total =>	25,35	

3.15.7	Código	Banco	Descrição	Tipo	Und	Quant.	Valor Unit	Total		
Composição	87794	SINAPI	EMBOÇO OU MASSA ÚNICA EM ARGAMASSA TRAÇO 1:2:8. PREPARO MANUAL, APLICADA MANUALMENTE EM PANOS CEGOS DE FACHADA (SEM PRESENÇA DE VÃOS), ESPESSURA DE 25 MM. AF_09/2022	REVE - REVESTIMENTO E TRATAMENTO DE SUPERFÍCIES	m²	1,0000000	37,38	37,38		
Composição Auxiliar	87369	SINAPI	ARGAMASSA TRAÇO 1:2:8 (EM VOLUME DE CIMENTO, CAL E AREIA MÉDIA ÚMIDA) PARA EMBOÇO/MASSA ÚNICA/ASSENTAMENTO DE ALVENARIA DE VEDAÇÃO, PREPARO MANUAL. AF_08/2019	SEDI - SERVIÇOS DIVERSOS	m³	0,0293000	648,52	19,00		
Composição Auxiliar	88309	SINAPI	PEDREIRO COM ENCARGOS COMPLEMENTARES	SEDI - SERVIÇOS DIVERSOS	H	0,4090000	21,93	8,96		
Composição Auxiliar	88316	SINAPI	SERVEnte COM ENCARGOS COMPLEMENTARES	SEDI - SERVIÇOS DIVERSOS	H	0,4090000	17,31	7,07		
Insumo	00037411	SINAPI	TELA DE AÇO SOLDADA GALVANIZADA/ZINCADA PARA ALVENARIA, FIO D = *1,24 MM, MALHA 25 X 25 MM	Material	m²	0,1581000	14,89	2,35		
					MO sem LS =>	8,48	LS =>	7,31	MO com LS =>	15,79
					Valor do BDI =>	9,97			Valor com BDI =>	47,35
						Quant. =>	4,8300000	Preço Total =>	228,70	

3.16			CAIXA DE INSPEÇÃO						203,61	
3.16.1	Código	Banco	Descrição	Tipo	Und	Quant.	Valor Unit	Total		
Composição	98111	SINAPI	CAIXA DE INSPEÇÃO PARA ATERRAMENTO, CIRCULAR, EM POLIETILENO, DIÂMETRO INTERNO = 0,3 M. AF_12/2020	INHI - INSTALAÇÕES HIDROS SANITÁRIAS	UN	1,0000000	53,58	53,58		
Composição Auxiliar	101618	SINAPI	PREPARO DE FUNDO DE VALA COM LARGURA MENOR QUE 1,5 M, COM CAMADA DE AREIA, LANÇAMENTO MANUAL. AF_08/2020	MOVT - MOVIMENTO DE TERRA	m³	0,0141000	232,28	3,27		
Composição Auxiliar	88309	SINAPI	PEDREIRO COM ENCARGOS COMPLEMENTARES	SEDI - SERVIÇOS DIVERSOS	H	0,1384000	21,93	3,03		
Composição Auxiliar	88316	SINAPI	SERVEnte COM ENCARGOS COMPLEMENTARES	SEDI - SERVIÇOS DIVERSOS	H	0,1088000	17,31	1,88		
Insumo	00034643	SINAPI	CAIXA DE INSPECAO PARA ATERRAMENTO E PARA RAIOS, EM POLIPROPILENO, DIAMETRO = 300 MM X ALTURA = 400 MM	Material	UN	1,0000000	45,40	45,40		
					MO sem LS =>	2,50	LS =>	2,16	MO com LS =>	4,66
					Valor do BDI =>	14,29			Valor com BDI =>	67,87
						Quant. =>	3,0000000	Preço Total =>	203,61	

3.17			CAIXA DE GORDURA						296,30
3.17.1	Código	Banco	Descrição	Tipo	Und	Quant.	Valor Unit	Total	
Composição	98107	SINAPI	CAIXA DE GORDURA SIMPLES (CAPACIDADE: 36 L), RETANGULAR, EM ALVENARIA COM BLOCOS DE CONCRETO, DIMENSÕES INTERNAS = 0,2X0,4 M, ALTURA INTERNA = 0,8 M. AF_12/2020	INHI - INSTALAÇÕES HIDROS SANITÁRIAS	UN	1,0000000	233,90	233,90	
Composição Auxiliar	100475	SINAPI	ARGAMASSA TRAÇO 1:3 (EM VOLUME DE CIMENTO E AREIA MÉDIA ÚMIDA) COM ADIÇÃO DE IMPERMEABILIZANTE, PREPARO MECÂNICO COM BETONEIRA 400 L. AF_08/2019	SEDI - SERVIÇOS DIVERSOS	m³	0,0523000	711,30	37,20	
Composição Auxiliar	101616	SINAPI	PREPARO DE FUNDO DE VALA COM LARGURA MENOR QUE 1,5 M (ACERTO DO SOLO NATURAL). AF_08/2020	MOVT - MOVIMENTO DE TERRA	m²	0,3500000	5,05	1,76	
Composição Auxiliar	87316	SINAPI	ARGAMASSA TRAÇO 1:4 (EM VOLUME DE CIMENTO E AREIA GROSSA ÚMIDA) PARA CHAPISCO CONVENCIONAL, PREPARO MECÂNICO COM BETONEIRA 400 L. AF_08/2019	SEDI - SERVIÇOS DIVERSOS	m³	0,0115000	434,29	4,99	
Composição Auxiliar	88309	SINAPI	PEDREIRO COM ENCARGOS COMPLEMENTARES	SEDI - SERVIÇOS DIVERSOS	H	2,6250000	21,93	57,56	
Composição Auxiliar	88316	SINAPI	SERVEnte COM ENCARGOS COMPLEMENTARES	SEDI - SERVIÇOS DIVERSOS	H	2,0625000	17,31	35,70	
Composição Auxiliar	94970	SINAPI	CONCRETO FCK = 20MPA, TRAÇO 1:2,7:3 (EM MASSA SECA DE CIMENTO/ AREIA MÉDIA/ BRITA 1) - PREPARO MECÂNICO COM BETONEIRA 600 L. AF_05/2021	FUES - FUNDAÇÕES E ESTRUTURAS	m³	0,0223000	432,37	9,64	
Composição Auxiliar	97733	SINAPI	PEÇA RETANGULAR PRÉ-MOLDADA, VOLUME DE CONCRETO DE ATÉ 10 LITROS, TAXA DE AÇO APROXIMADA DE 30KG/M³. AF_03/2024	FUES - FUNDAÇÕES E ESTRUTURAS	m³	0,0132000	2.759,17	36,42	
Insumo	00000650	SINAPI	BLOCO DE VEDAÇÃO DE CONCRETO, 9 X 19 X 39 CM (CLASSE C - NBR 6136)	Material	UN	16,1590000	2,85	46,05	
Insumo	00002692	SINAPI	DESMOLDANTE PROTETOR PARA FORMAS DE MADEIRA, DE BASE OLEOSA EMULSIONADA EM AGUA	Material	L	0,0027000	9,15	0,02	
Insumo	00004491	SINAPI	PONTELETE *7,5 X 7,5* CM EM PINUS, MISTA OU EQUIVALENTE DA REGIAO - BRUTA	Material	M	0,0592000	14,16	0,83	

Insumo	00004517	SINAPI	SARRAFO *2,5 X 7,5* CM EM PINUS, MISTA OU EQUIVALENTE DA REGIAO - BRUTA	Material	M	0,0704000	4,95	0,34		
Insumo	00005069	SINAPI	PREGO DE ACO POLIDO COM CABECA 17 X 27 (2 1/2 X 11)	Material	KG	0,0062000	20,74	0,12		
Insumo	00006193	SINAPI	TABUA NAO APARELHADA *2,5 X 20* CM, EM MACARANDUBA/MASSARANDUBA, ANGELIM OU EQUIVALENTE DA REGIAO - BRUTA	Material	M	0,2208000	14,83	3,27		
				MO sem LS =>		48,97	LS =>	42,21	MO com LS =>	91,18
				Valor do BDI =>		62,40			Valor com BDI =>	296,30
							Quant. =>	1,0000000	Preço Total =>	296,30

3.18				TANQUE SEPTICO				2.847,45		
3.18.1	Código	Banco	Descrição	Tipo	Und	Quant.	Valor Unit	Total		
Composição	99059	SINAPI	LOCAÇÃO CONVENCIONAL DE OBRA, UTILIZANDO GABARITO DE TÁBUAS CORRIDAS PONTELETADAS A CADA 2,00M - 2 UTILIZAÇÕES. AF_03/2024	SERT - SERVIÇOS TÉCNICOS	M	1,0000000	55,35	55,35		
Composição Auxiliar	88239	SINAPI	AJUDANTE DE CARPINTEIRO COM ENCARGOS COMPLEMENTARES	SEDI - SERVIÇOS DIVERSOS	H	0,7247000	17,87	12,95		
Composição Auxiliar	88262	SINAPI	CARPINTEIRO DE FORMAS COM ENCARGOS COMPLEMENTARES	SEDI - SERVIÇOS DIVERSOS	H	0,7247000	21,48	15,56		
Composição Auxiliar	91692	SINAPI	SERRA CIRCULAR DE BANCADA COM MOTOR ELÉTRICO POTÊNCIA DE 5HP, COM COIFA PARA DISCO 10" - CHP DIURNO. AF_08/2015	CHOR - CUSTOS HORÁRIOS DE MÁQUINAS E EQUIPAMENTOS	CHP	0,0070000	21,50	0,15		
Composição Auxiliar	91693	SINAPI	SERRA CIRCULAR DE BANCADA COM MOTOR ELÉTRICO POTÊNCIA DE 5HP, COM COIFA PARA DISCO 10" - CHI DIURNO. AF_08/2015	CHOR - CUSTOS HORÁRIOS DE MÁQUINAS E EQUIPAMENTOS	CHI	0,0280000	20,44	0,57		
Composição Auxiliar	94974	SINAPI	CONCRETO MAGRO PARA LASTRO, TRAÇO 1:4,5:4,5 (EM MASSA SECA DE CIMENTO/ AREIA MÉDIA/ BRITA 1) - PREPARO MANUAL. AF_05/2021	FUES - FUNDAÇÕES E ESTRUTURAS	m³	0,0040000	420,92	1,68		
Insumo	00004417	SINAPI	SARRAFO NAO APARELHADO *2,5 X 7* CM, EM MACARANDUBA/MASSARANDUBA, ANGELIM, PEROBA-ROSA OU EQUIVALENTE DA REGIAO - BRUTA	Material	M	0,7445000	5,71	4,25		
Insumo	00004433	SINAPI	CAIBRO NAO APARELHADO *6 X 6* CM, EM MACARANDUBA/MASSARANDUBA, ANGELIM OU EQUIVALENTE DA REGIAO - BRUTA	Material	M	0,4125000	20,53	8,46		
Insumo	00005068	SINAPI	PREGO DE ACO POLIDO COM CABECA 17 X 21 (2 X 11)	Material	KG	0,1110000	20,34	2,25		
Insumo	00007356	SINAPI	TINTA LATEX ACRILICA PREMIUM, COR BRANCO FOSCO	Material	L	0,0256000	26,57	0,68		
Insumo	00010567	SINAPI	TABUA *2,5 X 23* CM EM PINUS, MISTA OU EQUIVALENTE DA REGIAO - BRUTA	Material	M	0,5500000	16,00	8,80		
				MO sem LS =>		11,82	LS =>	10,18	MO com LS =>	22,00
				Valor do BDI =>		14,76			Valor com BDI =>	70,11
							Quant. =>	6,5200000	Preço Total =>	457,11

3.18.2	Código	Banco	Descrição	Tipo	Und	Quant.	Valor Unit	Total		
Composição	172011	SBC	ESCAVAÇÃO MANUAL TERRENO 2a CATEGORIA	URBANIZACAO	m³	1,0000000	66,74	66,74		
Insumo	099525	SBC	FEITOR/ENCARREGADO	Mão de Obra	H	0,1070000	20,19	2,16		
Insumo	099900	SBC	SERVENTE	Mão de Obra	H	4,7210000	13,68	64,58		
				MO sem LS =>		35,85	LS =>	30,89	MO com LS =>	66,74
				Valor do BDI =>		17,80			Valor com BDI =>	84,54
							Quant. =>	3,7900000	Preço Total =>	320,40

3.18.3	Código	Banco	Descrição	Tipo	Und	Quant.	Valor Unit	Total		
Composição	83534	SINAPI	LASTRO DE CONCRETO, PREPARO MECÂNICO, INCLUSOS ADITIVO IMPERMEABILIZANTE, LANÇAMENTO E ADENSAMENTO	FUES - FUNDAÇÕES E ESTRUTURAS	m³	1,0000000	703,76	703,76		
Composição Auxiliar	88309	SINAPI	PEDREIRO COM ENCARGOS COMPLEMENTARES	SEDI - SERVIÇOS DIVERSOS	H	2,0000000	21,93	43,86		
Composição Auxiliar	88316	SINAPI	SERVENTE COM ENCARGOS COMPLEMENTARES	SEDI - SERVIÇOS DIVERSOS	H	6,0000000	17,31	103,86		
Composição Auxiliar	94962	SINAPI	CONCRETO MAGRO PARA LASTRO, TRAÇO 1:4,5:4,5 (EM MASSA SECA DE CIMENTO/ AREIA MÉDIA/ BRITA 1) - PREPARO MECÂNICO COM BETONEIRA 400 L. AF_05/2021	FUES - FUNDAÇÕES E ESTRUTURAS	m³	1,0000000	365,64	365,64		
Insumo	00000123	SINAPI	ADITIVO IMPERMEABILIZANTE DE PEGA NORMAL PARA ARGAMASSAS E CONCRETOS SEM ARMACAO, LIQUIDO E ISENTO DE CLORETOS	Material	L	20,0000000	9,52	190,40		
				MO sem LS =>		80,90	LS =>	69,73	MO com LS =>	150,63
				Valor do BDI =>		187,76			Valor com BDI =>	891,52
							Quant. =>	0,1700000	Preço Total =>	151,55

3.18.4	Código	Banco	Descrição	Tipo	Und	Quant.	Valor Unit	Total		
Composição	74157/004	SINAPI	LANÇAMENTO/APLICACAO MANUAL DE CONCRETO EM FUNDACOES	FUES - FUNDAÇÕES E ESTRUTURAS	m³	1,0000000	114,43	114,43		
Composição Auxiliar	88309	SINAPI	PEDREIRO COM ENCARGOS COMPLEMENTARES	SEDI - SERVIÇOS DIVERSOS	H	1,6500000	21,93	36,18		
Composição Auxiliar	88316	SINAPI	SERVENTE COM ENCARGOS COMPLEMENTARES	SEDI - SERVIÇOS DIVERSOS	H	4,5000000	17,31	77,89		
Composição Auxiliar	90586	SINAPI	VIBRADOR DE IMERSÃO, DIÂMETRO DE PONTEIRA 45MM, MOTOR ELÉTRICO TRIFÁSICO POTÊNCIA DE 2 CV - CHP DIURNO. AF_06/2015	CHOR - CUSTOS HORÁRIOS DE MÁQUINAS E EQUIPAMENTOS	CHP	0,3000000	1,22	0,36		
				MO sem LS =>		44,31	LS =>	38,20	MO com LS =>	82,51
				Valor do BDI =>		30,52			Valor com BDI =>	144,95
							Quant. =>	0,1700000	Preço Total =>	24,64

3.18.5	Código	Banco	Descrição	Tipo	Und	Quant.	Valor Unit	Total
Composição	103329	SINAPI	ALVENARIA DE VEDAÇÃO DE BLOCOS CERÂMICOS FURADOS NA HORIZONTAL DE 9X19X19 CM (ESPESSURA 9 CM) E ARGAMASSA DE ASSENTAMENTO COM PREPARO MANUAL. AF_12/2021	PARE - PAREDES/PAINELIS	m²	1,0000000	76,00	76,00

Composição Auxiliar	87369	SINAPI	ARGAMASSA TRAÇO 1:2:8 (EM VOLUME DE CIMENTO, CAL E AREIA MÉDIA ÚMIDA) PARA EMBOÇO/MASSA ÚNICA/ASSENTAMENTO DE ALVENARIA DE VEDAÇÃO, PREPARO MANUAL. AF_08/2019	SEDI - SERVIÇOS DIVERSOS	m³	0,0091000	648,52	5,90		
Composição Auxiliar	88309	SINAPI	PEDREIRO COM ENCARGOS COMPLEMENTARES	SEDI - SERVIÇOS DIVERSOS	H	1,6100000	21,93	35,30		
Composição Auxiliar	88316	SINAPI	SERVEANTE COM ENCARGOS COMPLEMENTARES	SEDI - SERVIÇOS DIVERSOS	H	0,8050000	17,31	13,93		
Insumo	00007271	SINAPI	BLOCO CERAMICO / TIJOLO VAZADO PARA ALVENARIA DE VEDACAO, 8 FUIROS NA HORIZONTAL DE 9 X 19 X 19 CM (L X A X C)	Material	UN	28,3100000	0,70	19,81		
Insumo	00034557	SINAPI	TELA DE ACO SOLDADA GALVANIZADA/ZINCADA PARA ALVENARIA, FIO D = *1,20 A 1,70* MM, MALHA 15 X 15 MM, (C X L) *50 X 7,5* CM	Material	M	0,4200000	2,03	0,85		
Insumo	00037395	SINAPI	PINO DE ACO COM FURO, HASTE = 27 MM (ACAO DIRETA)	Material	CENTO	0,0050000	43,36	0,21		
				MO sem LS =>		20,38	LS =>	17,57	MO com LS =>	37,95
				Valor do BDI =>		20,27			Valor com BDI =>	96,27
						Quant. =>	10,6900000	Preço Total =>	1.029,12	

3.18.6	Código	Banco	Descrição	Tipo	Und	Quant.	Valor Unit	Total		
Composição	87878	SINAPI	CHAPISCO APLICADO EM ALVENARIAS E ESTRUTURAS DE CONCRETO INTERNAS, COM COLHER DE PEDREIRO. ARGAMASSA TRAÇO 1:3 COM PREPARO MANUAL. AF_10/2022	REVE - REVESTIMENTO E TRATAMENTO DE SUPERFÍCIES	m²	1,0000000	4,15	4,15		
Composição Auxiliar	87377	SINAPI	ARGAMASSA TRAÇO 1:3 (EM VOLUME DE CIMENTO E AREIA GROSSA ÚMIDA) PARA CHAPISCO CONVENCIONAL, PREPARO MANUAL. AF_08/2019	SEDI - SERVIÇOS DIVERSOS	m³	0,0037000	600,85	2,22		
Composição Auxiliar	88309	SINAPI	PEDREIRO COM ENCARGOS COMPLEMENTARES	SEDI - SERVIÇOS DIVERSOS	H	0,0681000	21,93	1,49		
Composição Auxiliar	88316	SINAPI	SERVEANTE COM ENCARGOS COMPLEMENTARES	SEDI - SERVIÇOS DIVERSOS	H	0,0255000	17,31	0,44		
				MO sem LS =>		1,04	LS =>	0,89	MO com LS =>	1,93
				Valor do BDI =>		1,10			Valor com BDI =>	5,25
						Quant. =>	9,7800000	Preço Total =>	51,34	

3.18.7	Código	Banco	Descrição	Tipo	Und	Quant.	Valor Unit	Total		
Composição	87794	SINAPI	EMBOÇO OU MASSA ÚNICA EM ARGAMASSA TRAÇO 1:2:8, PREPARO MANUAL, APLICADA MANUALMENTE EM PANOS CEGOS DE FACHADA (SEM PRESENÇA DE VÃOS), ESPESSURA DE 25 MM. AF_09/2022	REVE - REVESTIMENTO E TRATAMENTO DE SUPERFÍCIES	m²	1,0000000	37,38	37,38		
Composição Auxiliar	87369	SINAPI	ARGAMASSA TRAÇO 1:2:8 (EM VOLUME DE CIMENTO, CAL E AREIA MÉDIA ÚMIDA) PARA EMBOÇO/MASSA ÚNICA/ASSENTAMENTO DE ALVENARIA DE VEDAÇÃO, PREPARO MANUAL. AF_08/2019	SEDI - SERVIÇOS DIVERSOS	m³	0,0293000	648,52	19,00		
Composição Auxiliar	88309	SINAPI	PEDREIRO COM ENCARGOS COMPLEMENTARES	SEDI - SERVIÇOS DIVERSOS	H	0,4090000	21,93	8,96		
Composição Auxiliar	88316	SINAPI	SERVEANTE COM ENCARGOS COMPLEMENTARES	SEDI - SERVIÇOS DIVERSOS	H	0,4090000	17,31	7,07		
Insumo	00037411	SINAPI	TELA DE ACO SOLDADA GALVANIZADA/ZINCADA PARA ALVENARIA, FIO D = *1,24 MM, MALHA 25 X 25 MM	Material	m²	0,1581000	14,89	2,35		
				MO sem LS =>		8,48	LS =>	7,31	MO com LS =>	15,79
				Valor do BDI =>		9,97			Valor com BDI =>	47,35
						Quant. =>	9,7800000	Preço Total =>	463,08	

3.18.8	Código	Banco	Descrição	Tipo	Und	Quant.	Valor Unit	Total		
Composição	92522	SINAPI	MONTAGEM E DESMONTAGEM DE FÔRMA DE LAJE MACIÇA, PÉ-DIREITO SIMPLES, EM CHAPA DE MADEIRA COMPENSADA RESINADA, 8 UTILIZAÇÕES. AF_09/2020	FUES - FUNDAÇÕES E ESTRUTURAS	m²	1,0000000	30,67	30,67		
Composição Auxiliar	88239	SINAPI	AJUDANTE DE CARPINTEIRO COM ENCARGOS COMPLEMENTARES	SEDI - SERVIÇOS DIVERSOS	H	0,0990000	17,87	1,76		
Composição Auxiliar	88262	SINAPI	CARPINTEIRO DE FORMAS COM ENCARGOS COMPLEMENTARES	SEDI - SERVIÇOS DIVERSOS	H	0,5430000	21,48	11,66		
Composição Auxiliar	92267	SINAPI	FABRICAÇÃO DE FÔRMA PARA LAJES, EM CHAPA DE MADEIRA COMPENSADA RESINADA, E = 17 MM. AF_09/2020	FUES - FUNDAÇÕES E ESTRUTURAS	m²	0,1950000	29,62	5,77		
Insumo	00002692	SINAPI	DESMOLDANTE PROTETOR PARA FORMAS DE MADEIRA, DE BASE OLEOSA EMULSIONADA EM AGUA	Material	L	0,0100000	9,15	0,09		
Insumo	00010749	SINAPI	LOCACAO DE ESCORA METALICA TELESCOPICA, COM ALTURA REGULAVEL DE *1,80* A *3,20* M, COM CAPACIDADE DE CARGA DE NO MINIMO 1000 KGF (10 KN), INCLUSO TRIPE E FORCADO	Equipamento	UNXMES	0,3970000	17,57	6,97		
Insumo	00040270	SINAPI	VIGA DE ESCORAMENTO H20, DE MADEIRA, PESO DE 5,00 A 5,20 KG/M, COM EXTREMIDADES PLASTICAS	Material	M	0,0380000	116,53	4,42		
				MO sem LS =>		5,52	LS =>	4,75	MO com LS =>	10,27
				Valor do BDI =>		8,18			Valor com BDI =>	38,85
						Quant. =>	2,4200000	Preço Total =>	94,01	

3.18.9	Código	Banco	Descrição	Tipo	Und	Quant.	Valor Unit	Total		
Composição	92769	SINAPI	ARMAÇÃO DE LAJE DE ESTRUTURA CONVENCIONAL DE CONCRETO ARMADO UTILIZANDO AÇO CA-50 DE 6,3 MM - MONTAGEM. AF_06/2022	FUES - FUNDAÇÕES E ESTRUTURAS	KG	1,0000000	11,58	11,58		
Composição Auxiliar	88238	SINAPI	AJUDANTE DE ARMADOR COM ENCARGOS COMPLEMENTARES	SEDI - SERVIÇOS DIVERSOS	H	0,0098000	17,96	0,17		
Composição Auxiliar	88245	SINAPI	ARMADOR COM ENCARGOS COMPLEMENTARES	SEDI - SERVIÇOS DIVERSOS	H	0,0597000	21,75	1,29		
Composição Auxiliar	92801	SINAPI	CORTE E DOBRA DE AÇO CA-50, DIÂMETRO DE 6,3 MM. AF_06/2022	FUES - FUNDAÇÕES E ESTRUTURAS	KG	1,0000000	9,21	9,21		
Insumo	00039017	SINAPI	ESPACADOR / DISTANCIADOR CIRCULAR COM ENTRADA LATERAL, EM PLASTICO, PARA VERGALHAO *4,2 A 12,5* MM, COBRIMENTO 20 MM	Material	UN	1,3330000	0,22	0,29		
Insumo	00043132	SINAPI	ARAME RECOZIDO 16 BWG, D = 1,65 MM (0,016 KG/M) OU 18 BWG, D = 1,25 MM (0,01 KG/M)	Material	KG	0,0250000	25,00	0,62		
				MO sem LS =>		0,90	LS =>	0,77	MO com LS =>	1,67
				Valor do BDI =>		3,08			Valor com BDI =>	14,66
						Quant. =>	8,8200000	Preço Total =>	129,30	

3.18.10	Código	Banco	Descrição	Tipo	Und	Quant.	Valor Unit	Total
---------	--------	-------	-----------	------	-----	--------	------------	-------

Composição	94966	SINAPI	CONCRETO FCK = 30MPA, TRAÇO 1:2,1:2,5 (EM MASSA SECA DE CIMENTO/ AREIA MÉDIA/ BRITA 1) - PREPARO MECÂNICO COM BETONEIRA 400 L. AF_05/2021	FUES - FUNDAÇÕES E ESTRUTURAS	m³	1,0000000	474,88	474,88		
Composição Auxiliar	88316	SINAPI	SERVEANTE COM ENCARGOS COMPLEMENTARES	SEDI - SERVIÇOS DIVERSOS	H	2,2958000	17,31	39,74		
Composição Auxiliar	88377	SINAPI	OPERADOR DE BETONEIRA ESTACIONÁRIA/MISTURADOR COM ENCARGOS COMPLEMENTARES	SEDI - SERVIÇOS DIVERSOS	H	1,4490000	14,39	20,85		
Composição Auxiliar	88830	SINAPI	BETONEIRA CAPACIDADE NOMINAL DE 400 L, CAPACIDADE DE MISTURA 280 L, MOTOR ELÉTRICO TRIFÁSICO POTÊNCIA DE 2 CV, SEM CARREGADOR - CHP DIURNO. AF_05/2023	CHOR - CUSTOS HORÁRIOS DE MÁQUINAS E EQUIPAMENTOS	CHP	0,7458000	1,64	1,22		
Composição Auxiliar	88831	SINAPI	BETONEIRA CAPACIDADE NOMINAL DE 400 L, CAPACIDADE DE MISTURA 280 L, MOTOR ELÉTRICO TRIFÁSICO POTÊNCIA DE 2 CV, SEM CARREGADOR - CHI DIURNO. AF_05/2023	CHOR - CUSTOS HORÁRIOS DE MÁQUINAS E EQUIPAMENTOS	CHI	0,7032000	0,37	0,26		
Insumo	00000370	SINAPI	AREIA MEDIA - POSTO JAZIDA/FORNECEDOR (RETIRADO NA JAZIDA, SEM TRANSPORTE)	Material	m³	0,7078000	120,00	84,93		
Insumo	00001379	SINAPI	CIMENTO PORTLAND COMPOSTO CP II-32	Material	KG	388,8826000	0,70	272,21		
Insumo	00004721	SINAPI	PEDRA BRITADA N. 1 (9,5 A 19 MM) POSTO PEDREIRA/FORNECEDOR, SEM FRETE	Material	m³	0,5892000	94,50	55,67		
					MO sem LS =>	23,12	LS =>	19,92	MO com LS =>	43,04
					Valor do BDI =>	126,69			Valor com BDI =>	601,57
							Quant. =>	0,1700000	Preço Total =>	102,26

3.18.11	Código Banco	Descrição	Tipo	Und	Quant.	Valor Unit	Total			
Composição	74157/004	SINAPI	LANCAMENTO/APLICACAO MANUAL DE CONCRETO EM FUNDACOES	FUES - FUNDAÇÕES E ESTRUTURAS	m³	1,0000000	114,43	114,43		
Composição Auxiliar	88309	SINAPI	PEDREIRO COM ENCARGOS COMPLEMENTARES	SEDI - SERVIÇOS DIVERSOS	H	1,6500000	21,93	36,18		
Composição Auxiliar	88316	SINAPI	SERVEANTE COM ENCARGOS COMPLEMENTARES	SEDI - SERVIÇOS DIVERSOS	H	4,5000000	17,31	77,89		
Composição Auxiliar	90586	SINAPI	VIBRADOR DE IMERSÃO, DIÂMETRO DE PONTEIRA 45MM, MOTOR ELÉTRICO TRIFÁSICO POTÊNCIA DE 2 CV - CHP DIURNO. AF_06/2015	CHOR - CUSTOS HORÁRIOS DE MÁQUINAS E EQUIPAMENTOS	CHP	0,3000000	1,22	0,36		
					MO sem LS =>	44,31	LS =>	38,20	MO com LS =>	82,51
					Valor do BDI =>	30,52			Valor com BDI =>	144,95
							Quant. =>	0,1700000	Preço Total =>	24,64

3.19			SUMIDOURO				1.428,03			
3.19.1	Código Banco	Descrição	Tipo	Und	Quant.	Valor Unit	Total			
Composição	99059	SINAPI	LOCAÇÃO CONVENCIONAL DE OBRA, UTILIZANDO GABARITO DE TÁBUAS CORRIDAS PONTALETADAS A CADA 2,00M - 2 UTILIZAÇÕES. AF_03/2024	SERT - SERVIÇOS TÉCNICOS	M	1,0000000	55,35	55,35		
Composição Auxiliar	88239	SINAPI	AJUDANTE DE CARPINTEIRO COM ENCARGOS COMPLEMENTARES	SEDI - SERVIÇOS DIVERSOS	H	0,7247000	17,87	12,95		
Composição Auxiliar	88262	SINAPI	CARPINTEIRO DE FORMAS COM ENCARGOS COMPLEMENTARES	SEDI - SERVIÇOS DIVERSOS	H	0,7247000	21,48	15,56		
Composição Auxiliar	91692	SINAPI	SERRA CIRCULAR DE BANCADA COM MOTOR ELÉTRICO POTÊNCIA DE 5HP, COM COIFA PARA DISCO 10" - CHP DIURNO. AF_08/2015	CHOR - CUSTOS HORÁRIOS DE MÁQUINAS E EQUIPAMENTOS	CHP	0,0070000	21,50	0,15		
Composição Auxiliar	91693	SINAPI	SERRA CIRCULAR DE BANCADA COM MOTOR ELÉTRICO POTÊNCIA DE 5HP, COM COIFA PARA DISCO 10" - CHI DIURNO. AF_08/2015	CHOR - CUSTOS HORÁRIOS DE MÁQUINAS E EQUIPAMENTOS	CHI	0,0280000	20,44	0,57		
Composição Auxiliar	94974	SINAPI	CONCRETO MAGRO PARA LASTRO, TRAÇO 1:4,5:4,5 (EM MASSA SECA DE CIMENTO/ AREIA MÉDIA/ BRITA 1) - PREPARO MANUAL. AF_05/2021	FUES - FUNDAÇÕES E ESTRUTURAS	m³	0,0040000	420,92	1,68		
Insumo	00004417	SINAPI	SARRAFO NAO APARELHADO *2,5 X 7* CM, EM MACARANDUBA/MASSARANDUBA, ANGELIM, PEROBA-ROSA OU EQUIVALENTE DA REGIAO - BRUTA	Material	M	0,7445000	5,71	4,25		
Insumo	00004433	SINAPI	CAIBRO NAO APARELHADO *6 X 6* CM, EM MACARANDUBA/MASSARANDUBA, ANGELIM OU EQUIVALENTE DA REGIAO - BRUTA	Material	M	0,4125000	20,53	8,46		
Insumo	00005068	SINAPI	PREGO DE ACO POLIDO COM CABECA 17 X 21 (2 X 11)	Material	KG	0,1110000	20,34	2,25		
Insumo	00007356	SINAPI	TINTA LATEX ACRILICA PREMIUM, COR BRANCO FOSCO	Material	L	0,0256000	26,57	0,68		
Insumo	00010567	SINAPI	TABUA *2,5 X 23* CM EM PINUS, MISTA OU EQUIVALENTE DA REGIAO - BRUTA	Material	M	0,5500000	16,00	8,80		
					MO sem LS =>	11,82	LS =>	10,18	MO com LS =>	22,00
					Valor do BDI =>	14,76			Valor com BDI =>	70,11
							Quant. =>	4,1600000	Preço Total =>	291,65

3.19.2	Código Banco	Descrição	Tipo	Und	Quant.	Valor Unit	Total			
Composição	172011	SBC	ESCAVACAO MANUAL TERRENO 2a CATEGORIA	URBANIZACAO	m³	1,0000000	66,74	66,74		
Insumo	099525	SBC	FEITOR/ENCARREGADO	Mão de Obra	H	0,1070000	20,19	2,16		
Insumo	099900	SBC	SERVEANTE	Mão de Obra	H	4,7210000	13,68	64,58		
					MO sem LS =>	35,85	LS =>	30,89	MO com LS =>	66,74
					Valor do BDI =>	17,80			Valor com BDI =>	84,54
							Quant. =>	1,9500000	Preço Total =>	164,85

3.19.3	Código Banco	Descrição	Tipo	Und	Quant.	Valor Unit	Total	
Composição	103329	SINAPI	ALVENARIA DE VEDAÇÃO DE BLOCOS CERÂMICOS FURADOS NA HORIZONTAL DE 9X19X19 CM (ESPESSURA 9 CM) E ARGAMASSA DE ASSENTAMENTO COM PREPARO MANUAL. AF_12/2021	PARE - PAREDES/PAINÉIS	m²	1,0000000	76,00	76,00
Composição Auxiliar	87369	SINAPI	ARGAMASSA TRAÇO 1:2:8 (EM VOLUME DE CIMENTO, CAL E AREIA MÉDIA ÚMIDA) PARA EMBOÇO/MASSA ÚNICA/ASSENTAMENTO DE ALVENARIA DE VEDAÇÃO, PREPARO MANUAL. AF_08/2019	SEDI - SERVIÇOS DIVERSOS	m³	0,0091000	648,52	5,90
Composição Auxiliar	88309	SINAPI	PEDREIRO COM ENCARGOS COMPLEMENTARES	SEDI - SERVIÇOS DIVERSOS	H	1,6100000	21,93	35,30
Composição Auxiliar	88316	SINAPI	SERVEANTE COM ENCARGOS COMPLEMENTARES	SEDI - SERVIÇOS DIVERSOS	H	0,8050000	17,31	13,93

Insumo	00007271	SINAPI	BLOCO CERAMICO / TJOLO VAZADO PARA ALVENARIA DE VEDACAO, 8 FUROS NA HORIZONTAL DE 9 X 19 X 19 CM (L X A X C)	Material	UN	28,3100000	0,70	19,81	
Insumo	00034557	SINAPI	TELA DE ACO SOLDADA GALVANIZADA/ZINCADA PARA ALVENARIA, FIO D = *1,20 A 1,70* MM, MALHA 15 X 15 MM, (C X L) *50 X 7,5* CM	Material	M	0,4200000	2,03	0,85	
Insumo	00037395	SINAPI	PINO DE ACO COM FURO, HASTE = 27 MM (ACAO DIRETA)	Material	CENTO	0,0050000	43,36	0,21	
				MO sem LS =>	20,38	LS =>	17,57	MO com LS =>	37,95
				Valor do BDI =>	20,27			Valor com BDI =>	96,27
						Quant. =>	7,7800000	Preço Total =>	748,98

3.19.4	Código Banco	Descrição	Tipo	Und	Quant.	Valor Unit	Total		
Composição	6514 SINAPI	FORNECIMENTO E LANÇAMENTO DE BRITA N. 4	MOVT - MOVIMENTO DE TERRA	m³	1,0000000	127,53	127,53		
Composição Auxiliar	88316 SINAPI	SERVEnte COM ENCARGOS COMPLEMENTARES	SEDI - SERVIÇOS DIVERSOS	H	2,0000000	17,31	34,62		
Insumo	00004723	SINAPI	PEDRA BRITADA N. 4 (50 A 76 MM) POSTO PEDREIRA/FORNECEDOR, SEM FRETE	Material	m³	1,0500000	88,49	92,91	
				MO sem LS =>	13,12	LS =>	11,30	MO com LS =>	24,42
				Valor do BDI =>	34,02			Valor com BDI =>	161,55
						Quant. =>	0,3800000	Preço Total =>	61,38

3.19.5	Código Banco	Descrição	Tipo	Und	Quant.	Valor Unit	Total		
Composição	92522 SINAPI	MONTAGEM E DESMONTAGEM DE FÔRMA DE LAJE MACIÇA, PÉ-DIREITO SIMPLES, EM CHAPA DE MADEIRA COMPENSADA RESINADA, 8 UTILIZAÇÕES. AF_09/2020	FUES - FUNDAÇÕES E ESTRUTURAS	m²	1,0000000	30,67	30,67		
Composição Auxiliar	88239 SINAPI	AJUDANTE DE CARPINTEIRO COM ENCARGOS COMPLEMENTARES	SEDI - SERVIÇOS DIVERSOS	H	0,0990000	17,87	1,76		
Composição Auxiliar	88262 SINAPI	CARPINTEIRO DE FORMAS COM ENCARGOS COMPLEMENTARES	SEDI - SERVIÇOS DIVERSOS	H	0,5430000	21,48	11,66		
Composição Auxiliar	92267 SINAPI	FABRICAÇÃO DE FÔRMA PARA LAJES, EM CHAPA DE MADEIRA COMPENSADA RESINADA, E = 17 MM. AF_09/2020	FUES - FUNDAÇÕES E ESTRUTURAS	m²	0,1950000	29,62	5,77		
Insumo	00002692	SINAPI	DESMOLDANTE PROTETOR PARA FORMAS DE MADEIRA, DE BASE OLEOSA EMULSIONADA EM AGUA	Material	L	0,0100000	9,15	0,09	
Insumo	00010749	SINAPI	LOCACAO DE ESCORA METALICA TELESCOPICA, COM ALTURA REGULAVEL DE *1,80* A *3,20* M, COM CAPACIDADE DE CARGA DE NO MINIMO 1000 KGf (10 KN), INCLUSO TRIPE E FORCADO	Equipamento	UNXMES	0,3970000	17,57	6,97	
Insumo	00040270	SINAPI	VIGA DE ESCORAMENTO H20, DE MADEIRA, PESO DE 5,00 A 5,20 KG/M, COM EXTREMIDADES PLASTICAS	Material	M	0,0380000	116,53	4,42	
				MO sem LS =>	5,52	LS =>	4,75	MO com LS =>	10,27
				Valor do BDI =>	8,18			Valor com BDI =>	38,85
						Quant. =>	1,0800000	Preço Total =>	41,95

3.19.6	Código Banco	Descrição	Tipo	Und	Quant.	Valor Unit	Total		
Composição	92769 SINAPI	ARMAÇÃO DE LAJE DE ESTRUTURA CONVENCIONAL DE CONCRETO ARMADO UTILIZANDO AÇO CA-50 DE 6,3 MM - MONTAGEM. AF_06/2022	FUES - FUNDAÇÕES E ESTRUTURAS	KG	1,0000000	11,58	11,58		
Composição Auxiliar	88238 SINAPI	AJUDANTE DE ARMADOR COM ENCARGOS COMPLEMENTARES	SEDI - SERVIÇOS DIVERSOS	H	0,0098000	17,96	0,17		
Composição Auxiliar	88245 SINAPI	ARMADOR COM ENCARGOS COMPLEMENTARES	SEDI - SERVIÇOS DIVERSOS	H	0,0597000	21,75	1,29		
Composição Auxiliar	92801 SINAPI	CORTE E DOBRA DE AÇO CA-50, DIÂMETRO DE 6,3 MM. AF_06/2022	FUES - FUNDAÇÕES E ESTRUTURAS	KG	1,0000000	9,21	9,21		
Insumo	00039017	SINAPI	ESPACADOR / DISTANCIADOR CIRCULAR COM ENTRADA LATERAL, EM PLASTICO, PARA VERGALHAO *4,2 A 12,5* MM, COBRIMENTO 20 MM	Material	UN	1,3330000	0,22	0,29	
Insumo	00043132	SINAPI	ARAME RECOZIDO 16 BWG, D = 1,65 MM (0,016 KG/M) OU 18 BWG, D = 1,25 MM (0,01 KG/M)	Material	KG	0,0250000	25,00	0,62	
				MO sem LS =>	0,90	LS =>	0,77	MO com LS =>	1,67
				Valor do BDI =>	3,08			Valor com BDI =>	14,66
						Quant. =>	4,0600000	Preço Total =>	59,51

3.19.7	Código Banco	Descrição	Tipo	Und	Quant.	Valor Unit	Total		
Composição	94966 SINAPI	CONCRETO FCK = 30MPA, TRAÇO 1:2,1:2,5 (EM MASSA SECA DE CIMENTO/ AREIA MÉDIA BRITA 1) - PREPARO MECÂNICO COM BETONEIRA 400 L. AF_05/2021	FUES - FUNDAÇÕES E ESTRUTURAS	m³	1,0000000	474,88	474,88		
Composição Auxiliar	88316 SINAPI	SERVEnte COM ENCARGOS COMPLEMENTARES	SEDI - SERVIÇOS DIVERSOS	H	2,2958000	17,31	39,74		
Composição Auxiliar	88377 SINAPI	OPERADOR DE BETONEIRA ESTACIONÁRIA/MISTURADOR COM ENCARGOS COMPLEMENTARES	SEDI - SERVIÇOS DIVERSOS	H	1,4490000	14,39	20,85		
Composição Auxiliar	88830 SINAPI	BETONEIRA CAPACIDADE NOMINAL DE 400 L, CAPACIDADE DE MISTURA 280 L, MOTOR ELÉTRICO TRIFÁSICO POTÊNCIA DE 2 CV, SEM CARREGADOR - CHP DIURNO. AF_05/2023	CHOR - CUSTOS HORÁRIOS DE MÁQUINAS E EQUIPAMENTOS	CHP	0,7458000	1,64	1,22		
Composição Auxiliar	88831 SINAPI	BETONEIRA CAPACIDADE NOMINAL DE 400 L, CAPACIDADE DE MISTURA 280 L, MOTOR ELÉTRICO TRIFÁSICO POTÊNCIA DE 2 CV, SEM CARREGADOR - CHI DIURNO. AF_05/2023	CHOR - CUSTOS HORÁRIOS DE MÁQUINAS E EQUIPAMENTOS	CHI	0,7032000	0,37	0,26		
Insumo	00000370	SINAPI	AREIA MEDIA - POSTO JAZIDA/FORNECEDOR (RETIRADO NA JAZIDA, SEM TRANSPORTE)	Material	m³	0,7078000	120,00	84,93	
Insumo	00001379	SINAPI	CIMENTO PORTLAND COMPOSTO CP II-32	Material	KG	388,8826000	0,70	272,21	
Insumo	00004721	SINAPI	PEDRA BRITADA N. 1 (9,5 A 19 MM) POSTO PEDREIRA/FORNECEDOR, SEM FRETE	Material	m³	0,5892000	94,50	55,67	
				MO sem LS =>	23,12	LS =>	19,92	MO com LS =>	43,04
				Valor do BDI =>	126,69			Valor com BDI =>	601,57
						Quant. =>	0,0800000	Preço Total =>	48,12

3.19.8	Código Banco	Descrição	Tipo	Und	Quant.	Valor Unit	Total
Composição	74157/004 SINAPI	LANÇAMENTO/APLICACAO MANUAL DE CONCRETO EM FUNDACOES	FUES - FUNDAÇÕES E ESTRUTURAS	m³	1,0000000	114,43	114,43
Composição Auxiliar	88309 SINAPI	PEDREIRO COM ENCARGOS COMPLEMENTARES	SEDI - SERVIÇOS DIVERSOS	H	1,6500000	21,93	36,18

Composição Auxiliar	88316	SINAPI	SERVENTE COM ENCARGOS COMPLEMENTARES	SEDI - SERVIÇOS DIVERSOS	H	4,5000000	17,31	77,89
Composição Auxiliar	90586	SINAPI	VIBRADOR DE IMERSÃO, DIÂMETRO DE PONTEIRA 45MM, MOTOR ELÉTRICO TRIFÁSICO POTÊNCIA DE 2 CV - CHP DIURNO. AF_06/2015	CHOR - CUSTOS HORÁRIOS DE MÁQUINAS E EQUIPAMENTOS	CHP	0,3000000	1,22	0,36
				MO sem LS =>		44,31	LS =>	38,20
				Valor do BDI =>		30,52	MO com LS =>	82,51
							Valor com BDI =>	144,95
							Quant. =>	0,0800000
							Preço Total =>	11,59

4			MELHORIA HABITACIONAL TIPO 2 - BENEF. 4					39.457,34
4.1			ADMINISTRAÇÃO LOCAL DA OBRA					2.608,09
4.1.1	Código	Banco	Descrição	Tipo	Und	Quant.	Valor Unit	Total
Composição	99059	SINAPI	LOCAÇÃO CONVENCIONAL DE OBRA, UTILIZANDO GABARITO DE TÁBUAS CORRIDAS PONTALETADAS A CADA 2,00M - 2 UTILIZAÇÕES. AF_03/2024	SERT - SERVIÇOS TÉCNICOS	M	1,0000000	55,35	55,35
Composição Auxiliar	88239	SINAPI	AJUDANTE DE CARPINTEIRO COM ENCARGOS COMPLEMENTARES	SEDI - SERVIÇOS DIVERSOS	H	0,7247000	17,87	12,95
Composição Auxiliar	88262	SINAPI	CARPINTEIRO DE FORMAS COM ENCARGOS COMPLEMENTARES	SEDI - SERVIÇOS DIVERSOS	H	0,7247000	21,48	15,56
Composição Auxiliar	91692	SINAPI	SERRA CIRCULAR DE BANCADA COM MOTOR ELÉTRICO POTÊNCIA DE 5HP, COM COIFA PARA DISCO 10" - CHP DIURNO. AF_08/2015	CHOR - CUSTOS HORÁRIOS DE MÁQUINAS E EQUIPAMENTOS	CHP	0,0070000	21,50	0,15
Composição Auxiliar	91693	SINAPI	SERRA CIRCULAR DE BANCADA COM MOTOR ELÉTRICO POTÊNCIA DE 5HP, COM COIFA PARA DISCO 10" - CHI DIURNO. AF_08/2015	CHOR - CUSTOS HORÁRIOS DE MÁQUINAS E EQUIPAMENTOS	CHI	0,0280000	20,44	0,57
Composição Auxiliar	94974	SINAPI	CONCRETO MAGRO PARA LASTRO, TRAÇO 1:4,5:4,5 (EM MASSA SECA DE CIMENTO/ AREIA MÉDIA/ BRITA 1) - PREPARO MANUAL. AF_05/2021	FUES - FUNDAÇÕES E ESTRUTURAS	m³	0,0040000	420,92	1,68
Insumo	00004417	SINAPI	SARRAFO NAO APARELHADO *2,5 X 7* CM, EM MACARANDUBA/MASSARANDUBA, ANGELIM, PEROBA-ROSA OU EQUIVALENTE DA REGIAO - BRUTA	Material	M	0,7445000	5,71	4,25
Insumo	00004433	SINAPI	CAIBRO NAO APARELHADO *6 X 6* CM, EM MACARANDUBA/MASSARANDUBA, ANGELIM OU EQUIVALENTE DA REGIAO - BRUTA	Material	M	0,4125000	20,53	8,46
Insumo	00005068	SINAPI	PREGO DE ACO POLIDO COM CABECA 17 X 21 (2 X 11)	Material	KG	0,1110000	20,34	2,25
Insumo	00007356	SINAPI	TINTA LATEX ACRILICA PREMIUM, COR BRANCO FOSCO	Material	L	0,0256000	26,57	0,68
Insumo	00010567	SINAPI	TABUA *2,5 X 23* CM EM PINUS, MISTA OU EQUIVALENTE DA REGIAO - BRUTA	Material	M	0,5500000	16,00	8,80
				MO sem LS =>		11,82	LS =>	10,18
				Valor do BDI =>		14,76	MO com LS =>	22,00
							Valor com BDI =>	70,11
							Quant. =>	37,2000000
							Preço Total =>	2.608,09

4.2			INFRA E SUPERESTRUTURA					3.255,02
4.2.1	Código	Banco	Descrição	Tipo	Und	Quant.	Valor Unit	Total
Composição	87878	SINAPI	CHAPISCO APLICADO EM ALVENARIAS E ESTRUTURAS DE CONCRETO INTERNAS, COM COLHER DE PEDREIRO. ARGAMASSA TRAÇO 1:3 COM PREPARO MANUAL. AF_10/2022	REVE - REVESTIMENTO E TRATAMENTO DE SUPERFÍCIES	m²	1,0000000	4,15	4,15
Composição Auxiliar	87377	SINAPI	ARGAMASSA TRAÇO 1:3 (EM VOLUME DE CIMENTO E AREIA GROSSA ÚMIDA) PARA CHAPISCO CONVENCIONAL, PREPARO MANUAL. AF_08/2019	SEDI - SERVIÇOS DIVERSOS	m³	0,0037000	600,85	2,22
Composição Auxiliar	88309	SINAPI	PEDREIRO COM ENCARGOS COMPLEMENTARES	SEDI - SERVIÇOS DIVERSOS	H	0,0681000	21,93	1,49
Composição Auxiliar	88316	SINAPI	SERVENTE COM ENCARGOS COMPLEMENTARES	SEDI - SERVIÇOS DIVERSOS	H	0,0255000	17,31	0,44
				MO sem LS =>		1,04	LS =>	0,89
				Valor do BDI =>		1,10	MO com LS =>	1,93
							Valor com BDI =>	5,25
							Quant. =>	41,2200000
							Preço Total =>	216,40

4.2.2	Código	Banco	Descrição	Tipo	Und	Quant.	Valor Unit	Total
Composição	87794	SINAPI	EMBOÇO OU MASSA ÚNICA EM ARGAMASSA TRAÇO 1:2:8. PREPARO MANUAL, APLICADA MANUALMENTE EM PANOS CEGOS DE FACHADA (SEM PRESENÇA DE VÃOS), ESPESSURA DE 25 MM. AF_09/2022	REVE - REVESTIMENTO E TRATAMENTO DE SUPERFÍCIES	m²	1,0000000	37,38	37,38
Composição Auxiliar	87369	SINAPI	ARGAMASSA TRAÇO 1:2:8 (EM VOLUME DE CIMENTO, CAL E AREIA MÉDIA ÚMIDA) PARA EMBOÇO/MASSA ÚNICA/ASSENTAMENTO DE ALVENARIA DE VEDAÇÃO, PREPARO MANUAL. AF_08/2019	SEDI - SERVIÇOS DIVERSOS	m³	0,0293000	648,52	19,00
Composição Auxiliar	88309	SINAPI	PEDREIRO COM ENCARGOS COMPLEMENTARES	SEDI - SERVIÇOS DIVERSOS	H	0,4090000	21,93	8,96
Composição Auxiliar	88316	SINAPI	SERVENTE COM ENCARGOS COMPLEMENTARES	SEDI - SERVIÇOS DIVERSOS	H	0,4090000	17,31	7,07
Insumo	00037411	SINAPI	TELA DE ACO SOLDADA GALVANIZADA/ZINCADA PARA ALVENARIA, FIO D = *1,24 MM, MALHA 25 X 25 MM	Material	m²	0,1581000	14,89	2,35
				MO sem LS =>		8,48	LS =>	7,31
				Valor do BDI =>		9,97	MO com LS =>	15,79
							Valor com BDI =>	47,35
							Quant. =>	41,2200000
							Preço Total =>	1.951,76

4.2.3	Código	Banco	Descrição	Tipo	Und	Quant.	Valor Unit	Total
Composição	88489	SINAPI	PINTURA LÁTEX ACRILICA PREMIUM, APLICAÇÃO MANUAL EM PAREDES, DUAS DEMÃOS. AF_04/2023	PINT - PINTURAS	m²	1,0000000	10,88	10,88
Composição Auxiliar	88310	SINAPI	PINTOR COM ENCARGOS COMPLEMENTARES	SEDI - SERVIÇOS DIVERSOS	H	0,1631000	23,73	3,87
Composição Auxiliar	88316	SINAPI	SERVENTE COM ENCARGOS COMPLEMENTARES	SEDI - SERVIÇOS DIVERSOS	H	0,0544000	17,31	0,94
Insumo	00007356	SINAPI	TINTA LATEX ACRILICA PREMIUM, COR BRANCO FOSCO	Material	L	0,2285000	26,57	6,07
				MO sem LS =>		1,83	LS =>	1,58
				Valor do BDI =>		2,90	MO com LS =>	3,41
							Valor com BDI =>	13,78
							Quant. =>	20,6100000
							Preço Total =>	284,00

4.2.4	Código	Banco	Descrição	Tipo	Und	Quant.	Valor Unit	Total
--------------	---------------	--------------	------------------	-------------	------------	---------------	-------------------	--------------

Composição	93184	SINAPI	VERGA PRÉ-MOLDADA COM ATÉ 1,5 M DE VÃO, ESPESSURA DE *20* CM. AF_03/2024	FUES - FUNDAÇÕES E ESTRUTURAS	M	1,0000000	24,97	24,97		
Composição Auxiliar	87294	SINAPI	ARGAMASSA TRAÇO 1:2:9 (EM VOLUME DE CIMENTO, CAL E AREIA MÉDIA ÚMIDA) PARA EMBOÇO/MASSA ÚNICA/ASSENTAMENTO DE ALVENARIA DE VEDAÇÃO, PREPARO MECÂNICO COM BETONEIRA 600 L. AF_08/2019	SEDI - SERVIÇOS DIVERSOS	m³	0,0019000	510,27	0,96		
Composição Auxiliar	88309	SINAPI	PEDREIRO COM ENCARGOS COMPLEMENTARES	SEDI - SERVIÇOS DIVERSOS	H	0,0560000	21,93	1,22		
Composição Auxiliar	88316	SINAPI	SERVEnte COM ENCARGOS COMPLEMENTARES	SEDI - SERVIÇOS DIVERSOS	H	0,0890000	17,31	1,54		
Composição Auxiliar	92270	SINAPI	FABRICAÇÃO DE FÔRMA PARA VIGAS, COM MADEIRA SERRADA, E = 25 MM. AF_09/2020	FUES - FUNDAÇÕES E ESTRUTURAS	m²	0,0420000	145,78	6,12		
Composição Auxiliar	92801	SINAPI	CORTE E DOBRA DE AÇO CA-50, DIÂMETRO DE 6,3 MM. AF_06/2022	FUES - FUNDAÇÕES E ESTRUTURAS	KG	0,4900000	9,21	4,51		
Composição Auxiliar	94964	SINAPI	CONCRETO FCK = 20MPA, TRAÇO 1:2,7:3 (EM MASSA SECA DE CIMENTO/ AREIA MÉDIA/ BRITA 1) - PREPARO MECÂNICO COM BETONEIRA 400 L. AF_05/2021	FUES - FUNDAÇÕES E ESTRUTURAS	m³	0,0210000	440,83	9,25		
Insumo	00002692	SINAPI	DESMOLDANTE PROTETOR PARA FORMAS DE MADEIRA, DE BASE OLEOSA EMULSIONADA EM AGUA	Material	L	0,0060000	9,15	0,05		
Insumo	00039017	SINAPI	ESPAÇADOR / DISTANCIADOR CIRCULAR COM ENTRADA LATERAL, EM PLASTICO, PARA VERGALHAO *4,2 A 12,5* MM, COBRIMENTO 20 MM	Material	UN	6,0000000	0,22	1,32		
				MO sem LS =>		2,25	LS =>	1,94	MO com LS =>	4,19
				Valor do BDI =>		6,66			Valor com BDI =>	31,63
							Quant. =>	16,8000000	Preço Total =>	531,38

4.2.5	Código	Banco	Descrição	Tipo	Und	Quant.	Valor Unit	Total		
Composição	93194	SINAPI	CONTRAVERGA PRÉ-MOLDADA, ESPESSURA DE *20* CM. AF_03/2024	FUES - FUNDAÇÕES E ESTRUTURAS	M	1,0000000	24,36	24,36		
Composição Auxiliar	87294	SINAPI	ARGAMASSA TRAÇO 1:2:9 (EM VOLUME DE CIMENTO, CAL E AREIA MÉDIA ÚMIDA) PARA EMBOÇO/MASSA ÚNICA/ASSENTAMENTO DE ALVENARIA DE VEDAÇÃO, PREPARO MECÂNICO COM BETONEIRA 600 L. AF_08/2019	SEDI - SERVIÇOS DIVERSOS	m³	0,0019000	510,27	0,96		
Composição Auxiliar	88309	SINAPI	PEDREIRO COM ENCARGOS COMPLEMENTARES	SEDI - SERVIÇOS DIVERSOS	H	0,0510000	21,93	1,11		
Composição Auxiliar	88316	SINAPI	SERVEnte COM ENCARGOS COMPLEMENTARES	SEDI - SERVIÇOS DIVERSOS	H	0,0860000	17,31	1,48		
Composição Auxiliar	92270	SINAPI	FABRICAÇÃO DE FÔRMA PARA VIGAS, COM MADEIRA SERRADA, E = 25 MM. AF_09/2020	FUES - FUNDAÇÕES E ESTRUTURAS	m²	0,0390000	145,78	5,68		
Composição Auxiliar	92801	SINAPI	CORTE E DOBRA DE AÇO CA-50, DIÂMETRO DE 6,3 MM. AF_06/2022	FUES - FUNDAÇÕES E ESTRUTURAS	KG	0,4900000	9,21	4,51		
Composição Auxiliar	94964	SINAPI	CONCRETO FCK = 20MPA, TRAÇO 1:2,7:3 (EM MASSA SECA DE CIMENTO/ AREIA MÉDIA/ BRITA 1) - PREPARO MECÂNICO COM BETONEIRA 400 L. AF_05/2021	FUES - FUNDAÇÕES E ESTRUTURAS	m³	0,0210000	440,83	9,25		
Insumo	00002692	SINAPI	DESMOLDANTE PROTETOR PARA FORMAS DE MADEIRA, DE BASE OLEOSA EMULSIONADA EM AGUA	Material	L	0,0060000	9,15	0,05		
Insumo	00039017	SINAPI	ESPAÇADOR / DISTANCIADOR CIRCULAR COM ENTRADA LATERAL, EM PLASTICO, PARA VERGALHAO *4,2 A 12,5* MM, COBRIMENTO 20 MM	Material	UN	6,0000000	0,22	1,32		
				MO sem LS =>		2,16	LS =>	1,86	MO com LS =>	4,02
				Valor do BDI =>		6,49			Valor com BDI =>	30,85
							Quant. =>	8,8000000	Preço Total =>	271,48

4.3			INSTALAÇÃO SANITÁRIA					1.239,63		
4.3.1	Código	Banco	Descrição	Tipo	Und	Quant.	Valor Unit	Total		
Composição	89714	SINAPI	TUBO PVC, SERIE NORMAL, ESGOTO PREDIAL, DN 100 MM, FORNECIDO E INSTALADO EM RAMAL DE DESCARGA OU RAMAL DE ESGOTO SANITÁRIO. AF_08/2022	INHI - INSTALAÇÕES HIDROS SANITÁRIAS	M	1,0000000	30,99	30,99		
Composição Auxiliar	88248	SINAPI	AUXILIAR DE ENCANADOR OU BOMBEIRO HIDRÁULICO COM ENCARGOS COMPLEMENTARES	SEDI - SERVIÇOS DIVERSOS	H	0,4444000	17,37	7,71		
Composição Auxiliar	88267	SINAPI	ENCANADOR OU BOMBEIRO HIDRÁULICO COM ENCARGOS COMPLEMENTARES	SEDI - SERVIÇOS DIVERSOS	H	0,4444000	21,05	9,35		
Insumo	00009836	SINAPI	TUBO PVC SERIE NORMAL, DN 100 MM, PARA ESGOTO PREDIAL (NBR 5688)	Material	M	1,0549000	13,17	13,89		
Insumo	00038383	SINAPI	LIXA D'AGUA EM FOLHA, GRAO 100	Material	UN	0,0247000	1,92	0,04		
				MO sem LS =>		7,00	LS =>	6,04	MO com LS =>	13,04
				Valor do BDI =>		8,26			Valor com BDI =>	39,25
							Quant. =>	12,0500000	Preço Total =>	472,96

4.3.2	Código	Banco	Descrição	Tipo	Und	Quant.	Valor Unit	Total		
Composição	89713	SINAPI	TUBO PVC, SERIE NORMAL, ESGOTO PREDIAL, DN 75 MM, FORNECIDO E INSTALADO EM RAMAL DE DESCARGA OU RAMAL DE ESGOTO SANITÁRIO. AF_08/2022	INHI - INSTALAÇÕES HIDROS SANITÁRIAS	M	1,0000000	27,83	27,83		
Composição Auxiliar	88248	SINAPI	AUXILIAR DE ENCANADOR OU BOMBEIRO HIDRÁULICO COM ENCARGOS COMPLEMENTARES	SEDI - SERVIÇOS DIVERSOS	H	0,3813000	17,37	6,62		
Composição Auxiliar	88267	SINAPI	ENCANADOR OU BOMBEIRO HIDRÁULICO COM ENCARGOS COMPLEMENTARES	SEDI - SERVIÇOS DIVERSOS	H	0,3813000	21,05	8,02		
Insumo	00009837	SINAPI	TUBO PVC SERIE NORMAL, DN 75 MM, PARA ESGOTO PREDIAL (NBR 5688)	Material	M	1,0549000	12,47	13,15		
Insumo	00038383	SINAPI	LIXA D'AGUA EM FOLHA, GRAO 100	Material	UN	0,0212000	1,92	0,04		
				MO sem LS =>		6,00	LS =>	5,18	MO com LS =>	11,18
				Valor do BDI =>		7,42			Valor com BDI =>	35,25
							Quant. =>	3,5100000	Preço Total =>	123,72

4.3.3	Código	Banco	Descrição	Tipo	Und	Quant.	Valor Unit	Total
Composição	89712	SINAPI	TUBO PVC, SERIE NORMAL, ESGOTO PREDIAL, DN 50 MM, FORNECIDO E INSTALADO EM RAMAL DE DESCARGA OU RAMAL DE ESGOTO SANITÁRIO. AF_08/2022	INHI - INSTALAÇÕES HIDROS SANITÁRIAS	M	1,0000000	22,26	22,26
Composição Auxiliar	88248	SINAPI	AUXILIAR DE ENCANADOR OU BOMBEIRO HIDRÁULICO COM ENCARGOS COMPLEMENTARES	SEDI - SERVIÇOS DIVERSOS	H	0,3182000	17,37	5,52
Composição Auxiliar	88267	SINAPI	ENCANADOR OU BOMBEIRO HIDRÁULICO COM ENCARGOS COMPLEMENTARES	SEDI - SERVIÇOS DIVERSOS	H	0,3182000	21,05	6,69
Insumo	00009838	SINAPI	TUBO PVC SERIE NORMAL, DN 50 MM, PARA ESGOTO PREDIAL (NBR 5688)	Material	M	1,0549000	9,50	10,02
Insumo	00038383	SINAPI	LIXA D'AGUA EM FOLHA, GRAO 100	Material	UN	0,0177000	1,92	0,03

MO sem LS => 5,01 LS => 4,32 MO com LS => 9,33
Valor do BDI => 5,93 Valor com BDI => 28,19
Quant. => 4,9000000 Preço Total => 138,13

4.3.4	Código	Banco	Descrição	Tipo	Und	Quant.	Valor Unit	Total		
Composição	89711	SINAPI	TUBO PVC, SERIE NORMAL, ESGOTO PREDIAL, DN 40 MM, FORNECIDO E INSTALADO EM RAMAL DE DESCARGA OU RAMAL DE ESGOTO SANITÁRIO. AF_08/2022	INHI - INSTALAÇÕES HIDROS SANITÁRIAS	M	1,0000000	17,33	17,33		
Composição Auxiliar	88248	SINAPI	AUXILIAR DE ENCANADOR OU BOMBEIRO HIDRÁULICO COM ENCARGOS COMPLEMENTARES	SEDI - SERVIÇOS DIVERSOS	H	0,2930000	17,37	5,08		
Composição Auxiliar	88267	SINAPI	ENCANADOR OU BOMBEIRO HIDRÁULICO COM ENCARGOS COMPLEMENTARES	SEDI - SERVIÇOS DIVERSOS	H	0,2930000	21,05	6,16		
Insumo	00009835	SINAPI	TUBO PVC SERIE NORMAL, DN 40 MM, PARA ESGOTO PREDIAL (NBR 5688)	Material	M	1,0549000	5,75	6,06		
Insumo	00038383	SINAPI	LIXA D'AGUA EM FOLHA, GRAO 100	Material	UN	0,0163000	1,92	0,03		
					MO sem LS =>	4,62	LS =>	3,98	MO com LS =>	8,60
					Valor do BDI =>	4,62	Valor com BDI =>	21,95	Preço Total =>	237,06
					Quant. =>	10,8000000	Preço Total =>	237,06		

4.3.5	Código	Banco	Descrição	Tipo	Und	Quant.	Valor Unit	Total		
Composição	89726	SINAPI	JOELHO 45 GRAUS, PVC, SERIE NORMAL, ESGOTO PREDIAL, DN 40 MM, JUNTA SOLDÁVEL, FORNECIDO E INSTALADO EM RAMAL DE DESCARGA OU RAMAL DE ESGOTO SANITÁRIO. AF_08/2022	INHI - INSTALAÇÕES HIDROS SANITÁRIAS	UN	1,0000000	8,34	8,34		
Composição Auxiliar	88248	SINAPI	AUXILIAR DE ENCANADOR OU BOMBEIRO HIDRÁULICO COM ENCARGOS COMPLEMENTARES	SEDI - SERVIÇOS DIVERSOS	H	0,1270000	17,37	2,20		
Composição Auxiliar	88267	SINAPI	ENCANADOR OU BOMBEIRO HIDRÁULICO COM ENCARGOS COMPLEMENTARES	SEDI - SERVIÇOS DIVERSOS	H	0,1270000	21,05	2,67		
Insumo	00000122	SINAPI	ADESIVO PLASTICO PARA PVC, FRASCO COM *850* GR	Material	UN	0,0099000	51,93	0,51		
Insumo	00003516	SINAPI	JOELHO PVC, SOLDAVEL, BB, 45 GRAUS, DN 40 MM, PARA ESGOTO PREDIAL	Material	UN	1,0000000	2,07	2,07		
Insumo	00020083	SINAPI	SOLUCAO PREPARADORA / LIMPADORA PARA PVC, FRASCO COM 1000 CM3	Material	UN	0,0150000	58,84	0,88		
Insumo	00038383	SINAPI	LIXA D'AGUA EM FOLHA, GRAO 100	Material	UN	0,0071000	1,92	0,01		
					MO sem LS =>	2,00	LS =>	1,72	MO com LS =>	3,72
					Valor do BDI =>	2,22	Valor com BDI =>	10,56	Preço Total =>	21,12
					Quant. =>	2,0000000	Preço Total =>	21,12		

4.3.6	Código	Banco	Descrição	Tipo	Und	Quant.	Valor Unit	Total		
Composição	89724	SINAPI	JOELHO 90 GRAUS, PVC, SERIE NORMAL, ESGOTO PREDIAL, DN 40 MM, JUNTA SOLDÁVEL, FORNECIDO E INSTALADO EM RAMAL DE DESCARGA OU RAMAL DE ESGOTO SANITÁRIO. AF_08/2022	INHI - INSTALAÇÕES HIDROS SANITÁRIAS	UN	1,0000000	8,13	8,13		
Composição Auxiliar	88248	SINAPI	AUXILIAR DE ENCANADOR OU BOMBEIRO HIDRÁULICO COM ENCARGOS COMPLEMENTARES	SEDI - SERVIÇOS DIVERSOS	H	0,1270000	17,37	2,20		
Composição Auxiliar	88267	SINAPI	ENCANADOR OU BOMBEIRO HIDRÁULICO COM ENCARGOS COMPLEMENTARES	SEDI - SERVIÇOS DIVERSOS	H	0,1270000	21,05	2,67		
Insumo	00000122	SINAPI	ADESIVO PLASTICO PARA PVC, FRASCO COM *850* GR	Material	UN	0,0099000	51,93	0,51		
Insumo	00003517	SINAPI	JOELHO PVC, SOLDAVEL, BB, 90 GRAUS, SEM ANEL, DN 40 MM, PARA ESGOTO PREDIAL SECUNDARIO	Material	UN	1,0000000	1,86	1,86		
Insumo	00020083	SINAPI	SOLUCAO PREPARADORA / LIMPADORA PARA PVC, FRASCO COM 1000 CM3	Material	UN	0,0150000	58,84	0,88		
Insumo	00038383	SINAPI	LIXA D'AGUA EM FOLHA, GRAO 100	Material	UN	0,0071000	1,92	0,01		
					MO sem LS =>	2,00	LS =>	1,72	MO com LS =>	3,72
					Valor do BDI =>	2,16	Valor com BDI =>	10,29	Preço Total =>	61,74
					Quant. =>	6,0000000	Preço Total =>	61,74		

4.3.7	Código	Banco	Descrição	Tipo	Und	Quant.	Valor Unit	Total		
Composição	89744	SINAPI	JOELHO 90 GRAUS, PVC, SERIE NORMAL, ESGOTO PREDIAL, DN 100 MM, JUNTA ELÁSTICA, FORNECIDO E INSTALADO EM RAMAL DE DESCARGA OU RAMAL DE ESGOTO SANITÁRIO. AF_08/2022	INHI - INSTALAÇÕES HIDROS SANITÁRIAS	UN	1,0000000	24,19	24,19		
Composição Auxiliar	88248	SINAPI	AUXILIAR DE ENCANADOR OU BOMBEIRO HIDRÁULICO COM ENCARGOS COMPLEMENTARES	SEDI - SERVIÇOS DIVERSOS	H	0,1926000	17,37	3,34		
Composição Auxiliar	88267	SINAPI	ENCANADOR OU BOMBEIRO HIDRÁULICO COM ENCARGOS COMPLEMENTARES	SEDI - SERVIÇOS DIVERSOS	H	0,1926000	21,05	4,05		
Insumo	00000301	SINAPI	ANEL BORRACHA PARA TUBO ESGOTO PREDIAL, DN 100 MM (NBR 5688)	Material	UN	2,0000000	3,50	7,00		
Insumo	00003520	SINAPI	JOELHO PVC, SOLDAVEL, PB, 90 GRAUS, DN 100 MM, PARA ESGOTO PREDIAL	Material	UN	1,0000000	7,34	7,34		
Insumo	00020078	SINAPI	PASTA LUBRIFICANTE PARA TUBOS E CONEXOES COM JUNTA ELASTICA, EMBALAGEM DE *400* GR (USO EM PVC, ACO, POLIETILENO E OUTROS)	Material	UN	0,1150000	21,43	2,46		
					MO sem LS =>	3,03	LS =>	2,62	MO com LS =>	5,65
					Valor do BDI =>	6,45	Valor com BDI =>	30,64	Preço Total =>	61,28
					Quant. =>	2,0000000	Preço Total =>	61,28		

4.3.8	Código	Banco	Descrição	Tipo	Und	Quant.	Valor Unit	Total
Composição	89784	SINAPI	TE, PVC, SERIE NORMAL, ESGOTO PREDIAL, DN 50 X 50 MM, JUNTA ELÁSTICA, FORNECIDO E INSTALADO EM RAMAL DE DESCARGA OU RAMAL DE ESGOTO SANITÁRIO. AF_08/2022	INHI - INSTALAÇÕES HIDROS SANITÁRIAS	UN	1,0000000	21,24	21,24
Composição Auxiliar	88248	SINAPI	AUXILIAR DE ENCANADOR OU BOMBEIRO HIDRÁULICO COM ENCARGOS COMPLEMENTARES	SEDI - SERVIÇOS DIVERSOS	H	0,1839000	17,37	3,19
Composição Auxiliar	88267	SINAPI	ENCANADOR OU BOMBEIRO HIDRÁULICO COM ENCARGOS COMPLEMENTARES	SEDI - SERVIÇOS DIVERSOS	H	0,1839000	21,05	3,87
Insumo	00000296	SINAPI	ANEL BORRACHA PARA TUBO ESGOTO PREDIAL, DN 50 MM (NBR 5688)	Material	UN	3,0000000	1,98	5,94
Insumo	00007097	SINAPI	TE SANITARIO, PVC, DN 50 X 50 MM, SERIE NORMAL, PARA ESGOTO PREDIAL	Material	UN	1,0000000	6,64	6,64

Insumo	00020078	SINAPI	PASTA LUBRIFICANTE PARA TUBOS E CONEXOES COM JUNTA ELASTICA, EMBALAGEM DE *400* GR (USO EM PVC, ACO, POLIETILENO E OUTROS)	Material	UN	0,0750000	21,43	1,60		
				MO sem LS =>		2,89	LS =>	2,50	MO com LS =>	5,39
				Valor do BDI =>		5,66			Valor com BDI =>	26,90
							Quant. =>	1,0000000	Preço Total =>	26,90

4.3.9	Código Banco	Descrição	Tipo	Und	Quant.	Valor Unit	Total			
Composição	89796	SINAPI	TE, PVC, SERIE NORMAL, ESGOTO PREDIAL, DN 100 X 100 MM, JUNTA ELÁSTICA, FORNECIDO E INSTALADO EM RAMAL DE DESCARGA OU RAMAL DE ESGOTO SANITÁRIO. AF_08/2022	INHI - INSTALAÇÕES HIDROS SANITÁRIAS	UN	1,0000000	38,18	38,18		
Composição Auxiliar	88248	SINAPI	AUXILIAR DE ENCANADOR OU BOMBEIRO HIDRÁULICO COM ENCARGOS COMPLEMENTARES	SEDI - SERVIÇOS DIVERSOS	H	0,2568000	17,37	4,46		
Composição Auxiliar	88267	SINAPI	ENCANADOR OU BOMBEIRO HIDRÁULICO COM ENCARGOS COMPLEMENTARES	SEDI - SERVIÇOS DIVERSOS	H	0,2568000	21,05	5,40		
Insumo	00000301	SINAPI	ANEL BORRACHA PARA TUBO ESGOTO PREDIAL, DN 100 MM (NBR 5688)	Material	UN	3,0000000	3,50	10,50		
Insumo	00007091	SINAPI	TE SANITARIO, PVC, DN 100 X 100 MM, SERIE NORMAL, PARA ESGOTO PREDIAL	Material	UN	1,0000000	14,13	14,13		
Insumo	00020078	SINAPI	PASTA LUBRIFICANTE PARA TUBOS E CONEXOES COM JUNTA ELASTICA, EMBALAGEM DE *400* GR (USO EM PVC, ACO, POLIETILENO E OUTROS)	Material	UN	0,1725000	21,43	3,69		
				MO sem LS =>		4,04	LS =>	3,49	MO com LS =>	7,53
				Valor do BDI =>		10,18			Valor com BDI =>	48,36
							Quant. =>	2,0000000	Preço Total =>	96,72

4.4	INSTALAÇÃO ELETRICA							584,61		
4.4.1	INSTALAÇÕES DO QUADRO DE DISTRIBUIÇÃO DE LUZ (QDL)							178,23		
4.4.1.1	Código Banco	Descrição	Tipo	Und	Quant.	Valor Unit	Total			
Composição	101877	SINAPI	QUADRO DE DISTRIBUIÇÃO DE ENERGIA EM PVC, DE EMBUTIR, SEM BARRAMENTO, PARA 3 DISJUNTORES - FORNECIMENTO E INSTALAÇÃO. AF_10/2020	INEL - INSTALAÇÃO ELÉTRICA/ELETRIFICAÇÃO E ILUMINAÇÃO EXTERNA	UN	1,0000000	67,26	67,26		
Composição Auxiliar	87367	SINAPI	ARGAMASSA TRAÇO 1:1:6 (EM VOLUME DE CIMENTO, CAL E AREIA MÉDIA ÚMIDA) PARA EMBOÇO/MASSA ÚNICA/ASSENTAMENTO DE ALVENARIA DE VEDAÇÃO, PREPARO MANUAL. AF_08/2019	SEDI - SERVIÇOS DIVERSOS	m³	0,0034000	642,62	2,18		
Composição Auxiliar	88247	SINAPI	AUXILIAR DE ELETRICISTA COM ENCARGOS COMPLEMENTARES	SEDI - SERVIÇOS DIVERSOS	H	0,2914000	18,33	5,34		
Composição Auxiliar	88264	SINAPI	ELETRICISTA COM ENCARGOS COMPLEMENTARES	SEDI - SERVIÇOS DIVERSOS	H	0,2914000	22,23	6,47		
Insumo	00039794	SINAPI	QUADRO DE DISTRIBUICAO, SEM BARRAMENTO, EM PVC, DE EMBUTIR, PARA 3 DISJUNTORES NEMA OU 4 DISJUNTORES DIN	Material	UN	1,0000000	53,27	53,27		
				MO sem LS =>		4,96	LS =>	4,27	MO com LS =>	9,23
				Valor do BDI =>		17,94			Valor com BDI =>	85,20
							Quant. =>	1,0000000	Preço Total =>	85,20

4.4.1.2	Código Banco	Descrição	Tipo	Und	Quant.	Valor Unit	Total			
Composição	101890	SINAPI	DISJUNTOR MONOPOLAR TIPO NEMA, CORRENTE NOMINAL DE 10 ATÉ 30A - FORNECIMENTO E INSTALAÇÃO. AF_10/2020	INEL - INSTALAÇÃO ELÉTRICA/ELETRIFICAÇÃO E ILUMINAÇÃO EXTERNA	UN	1,0000000	14,52	14,52		
Composição Auxiliar	88247	SINAPI	AUXILIAR DE ELETRICISTA COM ENCARGOS COMPLEMENTARES	SEDI - SERVIÇOS DIVERSOS	H	0,0663000	18,33	1,21		
Composição Auxiliar	88264	SINAPI	ELETRICISTA COM ENCARGOS COMPLEMENTARES	SEDI - SERVIÇOS DIVERSOS	H	0,0663000	22,23	1,47		
Insumo	00001571	SINAPI	TERMINAL A COMPRESSAO EM COBRE ESTANHADO PARA CABO 4 MM2, 1 FURO E 1 COMPRESSAO, PARA PARAFUSO DE FIXACAO M5	Material	UN	1,0000000	1,34	1,34		
Insumo	00002370	SINAPI	DISJUNTOR TIPO NEMA, MONOPOLAR 10 ATE 30A, TENSAO MAXIMA DE 240 V	Material	UN	1,0000000	10,50	10,50		
				MO sem LS =>		1,06	LS =>	0,92	MO com LS =>	1,98
				Valor do BDI =>		3,87			Valor com BDI =>	18,39
							Quant. =>	3,0000000	Preço Total =>	55,17

4.4.1.3	Código Banco	Descrição	Tipo	Und	Quant.	Valor Unit	Total			
Composição	91871	SINAPI	ELETRODUTO RÍGIDO ROSCÁVEL, PVC, DN 25 MM (3/4"), PARA CIRCUITOS TERMINAIS, INSTALADO EM PAREDE - FORNECIMENTO E INSTALAÇÃO. AF_03/2023	INEL - INSTALAÇÃO ELÉTRICA/ELETRIFICAÇÃO E ILUMINAÇÃO EXTERNA	M	1,0000000	12,32	12,32		
Composição Auxiliar	88247	SINAPI	AUXILIAR DE ELETRICISTA COM ENCARGOS COMPLEMENTARES	SEDI - SERVIÇOS DIVERSOS	H	0,1770000	18,33	3,24		
Composição Auxiliar	88264	SINAPI	ELETRICISTA COM ENCARGOS COMPLEMENTARES	SEDI - SERVIÇOS DIVERSOS	H	0,1770000	22,23	3,93		
Insumo	00002674	SINAPI	ELETRODUTO DE PVC RIGIDO ROSCAVEL DE 3/4 ", SEM LUVA	Material	M	1,0170000	5,07	5,15		
				MO sem LS =>		2,86	LS =>	2,47	MO com LS =>	5,33
				Valor do BDI =>		3,28			Valor com BDI =>	15,60
							Quant. =>	1,0000000	Preço Total =>	15,60

4.4.1.4	Código Banco	Descrição	Tipo	Und	Quant.	Valor Unit	Total			
Composição	91930	SINAPI	CABO DE COBRE FLEXÍVEL ISOLADO, 6 MM², ANTI-CHAMA 450/750 V, PARA CIRCUITOS TERMINAIS - FORNECIMENTO E INSTALAÇÃO. AF_03/2023	INEL - INSTALAÇÃO ELÉTRICA/ELETRIFICAÇÃO E ILUMINAÇÃO EXTERNA	M	1,0000000	8,79	8,79		
Composição Auxiliar	88247	SINAPI	AUXILIAR DE ELETRICISTA COM ENCARGOS COMPLEMENTARES	SEDI - SERVIÇOS DIVERSOS	H	0,0510000	18,33	0,93		
Composição Auxiliar	88264	SINAPI	ELETRICISTA COM ENCARGOS COMPLEMENTARES	SEDI - SERVIÇOS DIVERSOS	H	0,0510000	22,23	1,13		
Insumo	00000982	SINAPI	CABO DE COBRE, FLEXIVEL, CLASSE 4 OU 5, ISOLACAO EM PVC/A, ANTICHAMA BWF-B, 1 CONDUTOR, 450/750 V, SECAO NOMINAL 6 MM2	Material	M	1,2434000	5,39	6,70		
Insumo	00021127	SINAPI	FITA ISOLANTE ADESIVA ANTICHAMA, USO ATE 750 V, EM ROLO DE 19 MM X 5 M	Material	UN	0,0094000	3,40	0,03		
				MO sem LS =>		0,82	LS =>	0,70	MO com LS =>	1,52

Valor do BDI => 2,34
Quant. => 2,0000000 Valor com BDI => 11,13
Preço Total => 22,26

4.4.2 TOMADAS E ILUMINAÇÃO								227,10	
4.4.2.1	Código	Banco	Descrição	Tipo	Und	Quant.	Valor Unit	Total	
Composição	91940	SINAPI	CAIXA RETANGULAR 4" X 2" MÉDIA (1,30 M DO PISO), PVC, INSTALADA EM PAREDE - FORNECIMENTO E INSTALAÇÃO. AF_03/2023	INEL - INSTALAÇÃO ELÉTRICA/ELETRIFICAÇÃO E ILUMINAÇÃO EXTERNA	UN	1,0000000	13,56	13,56	
Composição Auxiliar	88247	SINAPI	AUXILIAR DE ELETRICISTA COM ENCARGOS COMPLEMENTARES	SEDI - SERVIÇOS DIVERSOS	H	0,2910000	18,33	5,33	
Composição Auxiliar	88264	SINAPI	ELETRICISTA COM ENCARGOS COMPLEMENTARES	SEDI - SERVIÇOS DIVERSOS	H	0,2910000	22,23	6,46	
Composição Auxiliar	88629	SINAPI	ARGAMASSA TRAÇO 1:3 (EM VOLUME DE CIMENTO E AREIA MÉDIA ÚMIDA), PREPARO MANUAL. AF_08/2019	SEDI - SERVIÇOS DIVERSOS	m³	0,0009000	614,81	0,55	
Insumo	00001872	SINAPI	CAIXA DE PASSAGEM, EM PVC, DE 4" X 2", PARA ELETRODUTO FLEXIVEL CORRUGADO	Material	UN	1,0000000	1,22	1,22	
				MO sem LS =>	4,75	LS =>	4,10	MO com LS =>	8,85
				Valor do BDI =>	3,61			Valor com BDI =>	17,17
						Quant. =>	1,0000000	Preço Total =>	17,17

4.4.2.2									
4.4.2.2	Código	Banco	Descrição	Tipo	Und	Quant.	Valor Unit	Total	
Composição	91953	SINAPI	INTERRUPTOR SIMPLES (1 MÓDULO), 10A/250V, INCLUINDO SUPORTE E PLACA - FORNECIMENTO E INSTALAÇÃO. AF_03/2023	INEL - INSTALAÇÃO ELÉTRICA/ELETRIFICAÇÃO E ILUMINAÇÃO EXTERNA	UN	1,0000000	24,40	24,40	
Composição Auxiliar	91946	SINAPI	SUPORTE PARAFUSADO COM PLACA DE ENCAIXE 4" X 2" MÉDIO (1,30 M DO PISO) PARA PONTO ELÉTRICO - FORNECIMENTO E INSTALAÇÃO. AF_03/2023	INEL - INSTALAÇÃO ELÉTRICA/ELETRIFICAÇÃO E ILUMINAÇÃO EXTERNA	UN	1,0000000	9,02	9,02	
Composição Auxiliar	91952	SINAPI	INTERRUPTOR SIMPLES (1 MÓDULO), 10A/250V, SEM SUPORTE E SEM PLACA - FORNECIMENTO E INSTALAÇÃO. AF_03/2023	INEL - INSTALAÇÃO ELÉTRICA/ELETRIFICAÇÃO E ILUMINAÇÃO EXTERNA	UN	1,0000000	15,38	15,38	
				MO sem LS =>	5,81	LS =>	5,01	MO com LS =>	10,82
				Valor do BDI =>	6,50			Valor com BDI =>	30,90
						Quant. =>	1,0000000	Preço Total =>	30,90

4.4.2.3									
4.4.2.3	Código	Banco	Descrição	Tipo	Und	Quant.	Valor Unit	Total	
Composição	97593	SINAPI	LUMINÁRIA TIPO SPOT, DE SOBREPOR, COM 1 LÂMPADA FLUORESCENTE DE 15 W, SEM REATOR - FORNECIMENTO E INSTALAÇÃO. AF_02/2020	INEL - INSTALAÇÃO ELÉTRICA/ELETRIFICAÇÃO E ILUMINAÇÃO EXTERNA	UN	1,0000000	141,33	141,33	
Composição Auxiliar	88247	SINAPI	AUXILIAR DE ELETRICISTA COM ENCARGOS COMPLEMENTARES	SEDI - SERVIÇOS DIVERSOS	H	0,1833000	18,33	3,35	
Composição Auxiliar	88264	SINAPI	ELETRICISTA COM ENCARGOS COMPLEMENTARES	SEDI - SERVIÇOS DIVERSOS	H	0,4518000	22,23	10,04	
Insumo	00012266	SINAPI	LUMINARIA SPOT DE SOBREPOR EM ALUMINIO COM ALETA PLASTICA PARA 1 LAMPADA, BASE E27, POTENCIA MAXIMA 40/60 W (NAO INCLUI LAMPADA)	Material	UN	1,0000000	112,25	112,25	
Insumo	00038191	SINAPI	LAMPADA FLUORESCENTE COMPACTA 2U BRANCA 15 W, BASE E27 (127/220 V)	Material	UN	1,0000000	15,69	15,69	
				MO sem LS =>	5,41	LS =>	4,67	MO com LS =>	10,08
				Valor do BDI =>	37,70			Valor com BDI =>	179,03
						Quant. =>	1,0000000	Preço Total =>	179,03

4.4.3								179,28	
4.4.3.1									
4.4.3.1	Código	Banco	Descrição	Tipo	Und	Quant.	Valor Unit	Total	
Composição	91852	SINAPI	ELETRODUTO FLEXIVEL CORRUGADO, PVC, DN 20 MM (1/2"), PARA CIRCUITOS TERMINAIS, INSTALADO EM PAREDE - FORNECIMENTO E INSTALAÇÃO. AF_03/2023	INEL - INSTALAÇÃO ELÉTRICA/ELETRIFICAÇÃO E ILUMINAÇÃO EXTERNA	M	1,0000000	7,52	7,52	
Composição Auxiliar	88247	SINAPI	AUXILIAR DE ELETRICISTA COM ENCARGOS COMPLEMENTARES	SEDI - SERVIÇOS DIVERSOS	H	0,1240000	18,33	2,27	
Composição Auxiliar	88264	SINAPI	ELETRICISTA COM ENCARGOS COMPLEMENTARES	SEDI - SERVIÇOS DIVERSOS	H	0,1240000	22,23	2,75	
Insumo	00002689	SINAPI	ELETRODUTO PVC FLEXIVEL CORRUGADO, COR AMARELA, DE 20 MM	Material	M	1,0170000	2,46	2,50	
				MO sem LS =>	2,00	LS =>	1,73	MO com LS =>	3,73
				Valor do BDI =>	2,00			Valor com BDI =>	9,52
						Quant. =>	6,0000000	Preço Total =>	57,12

4.4.3.2									
4.4.3.2	Código	Banco	Descrição	Tipo	Und	Quant.	Valor Unit	Total	
Composição	91926	SINAPI	CABO DE COBRE FLEXIVEL ISOLADO, 2,5 MM², ANTI-CHAMA 450/750 V, PARA CIRCUITOS TERMINAIS - FORNECIMENTO E INSTALAÇÃO. AF_03/2023	INEL - INSTALAÇÃO ELÉTRICA/ELETRIFICAÇÃO E ILUMINAÇÃO EXTERNA	M	1,0000000	4,01	4,01	
Composição Auxiliar	88247	SINAPI	AUXILIAR DE ELETRICISTA COM ENCARGOS COMPLEMENTARES	SEDI - SERVIÇOS DIVERSOS	H	0,0290000	18,33	0,53	
Composição Auxiliar	88264	SINAPI	ELETRICISTA COM ENCARGOS COMPLEMENTARES	SEDI - SERVIÇOS DIVERSOS	H	0,0290000	22,23	0,64	
Insumo	00001014	SINAPI	CABO DE COBRE, FLEXIVEL, CLASSE 4 OU 5, ISOLACAO EM PVC/A, ANTICHAMA BWF-B, 1 CONDUTOR, 450/750 V, SECAO NOMINAL 2,5 MM2	Material	M	1,2434000	2,26	2,81	
Insumo	00021127	SINAPI	FITA ISOLANTE ADESIVA ANTICHAMA, USO ATE 750 V, EM ROLO DE 19 MM X 5 M	Material	UN	0,0094000	3,40	0,03	
				MO sem LS =>	0,47	LS =>	0,40	MO com LS =>	0,87
				Valor do BDI =>	1,06			Valor com BDI =>	5,07
						Quant. =>	18,0000000	Preço Total =>	91,26

4.4.3.3								
4.4.3.3	Código	Banco	Descrição	Tipo	Und	Quant.	Valor Unit	Total
Composição	91953	SINAPI	INTERRUPTOR SIMPLES (1 MÓDULO), 10A/250V, INCLUINDO SUPORTE E PLACA - FORNECIMENTO E INSTALAÇÃO. AF_03/2023	INEL - INSTALAÇÃO ELÉTRICA/ELETRIFICAÇÃO E ILUMINAÇÃO EXTERNA	UN	1,0000000	24,40	24,40
Composição Auxiliar	91946	SINAPI	SUPORTE PARAFUSADO COM PLACA DE ENCAIXE 4" X 2" MÉDIO (1,30 M DO PISO) PARA PONTO ELÉTRICO - FORNECIMENTO E INSTALAÇÃO. AF_03/2023	INEL - INSTALAÇÃO ELÉTRICA/ELETRIFICAÇÃO E ILUMINAÇÃO EXTERNA	UN	1,0000000	9,02	9,02

Composição Auxiliar	91952	SINAPI	INTERRUPTOR SIMPLES (1 MÓDULO), 10A/250V, SEM SUPORTE E SEM PLACA - FORNECIMENTO E INSTALAÇÃO. AF_03/2023	INEL - INSTALAÇÃO ELÉTRICA/ELETRIFICAÇÃO E ILUMINAÇÃO EXTERNA	UN	1,0000000	15,38	15,38	
				MO sem LS =>	5,81	LS =>	5,01	MO com LS =>	10,82
				Valor do BDI =>	6,50			Valor com BDI =>	30,90
						Quant. =>	1,0000000	Preço Total =>	30,90

4.5									
RESERVATÓRIO SEMIENTERRADO									
4.5.1	Código	Banco	Descrição	Tipo	Und	Quant.	Valor Unit	Total	
Composição	99059	SINAPI	LOCAÇÃO CONVENCIONAL DE OBRA, UTILIZANDO GABARITO DE TÁBUAS CORRIDAS PONTALETADAS A CADA 2,00M - 2 UTILIZAÇÕES. AF_03/2024	SERT - SERVIÇOS TÉCNICOS	M	1,0000000	55,35	55,35	
Composição Auxiliar	88239	SINAPI	AJUDANTE DE CARPINTEIRO COM ENCARGOS COMPLEMENTARES	SEDI - SERVIÇOS DIVERSOS	H	0,7247000	17,87	12,95	
Composição Auxiliar	88262	SINAPI	CARPINTEIRO DE FORMAS COM ENCARGOS COMPLEMENTARES	SEDI - SERVIÇOS DIVERSOS	H	0,7247000	21,48	15,56	
Composição Auxiliar	91692	SINAPI	SERRA CIRCULAR DE BANCADA COM MOTOR ELÉTRICO POTÊNCIA DE 5HP, COM COIFA PARA DISCO 10" - CHP DIURNO. AF_08/2015	CHOR - CUSTOS HORÁRIOS DE MÁQUINAS E EQUIPAMENTOS	CHP	0,0070000	21,50	0,15	
Composição Auxiliar	91693	SINAPI	SERRA CIRCULAR DE BANCADA COM MOTOR ELÉTRICO POTÊNCIA DE 5HP, COM COIFA PARA DISCO 10" - CHI DIURNO. AF_08/2015	CHOR - CUSTOS HORÁRIOS DE MÁQUINAS E EQUIPAMENTOS	CHI	0,0280000	20,44	0,57	
Composição Auxiliar	94974	SINAPI	CONCRETO MAGRO PARA LASTRO, TRAÇO 1:4,5:4,5 (EM MASSA SECA DE CIMENTO/ AREIA MÉDIA/ BRITA 1) - PREPARO MANUAL. AF_05/2021	FUES - FUNDAÇÕES E ESTRUTURAS	m³	0,0040000	420,92	1,68	
Insumo	00004417	SINAPI	SARRAFO NAO APARELHADO *2,5 X 7* CM, EM MACARANDUBA/MASSARANDUBA, ANGELIM, PEROBA-ROSA OU EQUIVALENTE DA REGIAO - BRUTA	Material	M	0,7445000	5,71	4,25	
Insumo	00004433	SINAPI	CAIBRO NAO APARELHADO *6 X 6* CM, EM MACARANDUBA/MASSARANDUBA, ANGELIM OU EQUIVALENTE DA REGIAO - BRUTA	Material	M	0,4125000	20,53	8,46	
Insumo	00005068	SINAPI	PREGO DE ACO POLIDO COM CABECA 17 X 21 (2 X 11)	Material	KG	0,1110000	20,34	2,25	
Insumo	00007356	SINAPI	TINTA LATEX ACRILICA PREMIUM, COR BRANCO FOSCO	Material	L	0,0256000	26,57	0,68	
Insumo	00010567	SINAPI	TABUA *2,5 X 23* CM EM PINUS, MISTA OU EQUIVALENTE DA REGIAO - BRUTA	Material	M	0,5500000	16,00	8,80	
				MO sem LS =>	11,82	LS =>	10,18	MO com LS =>	22,00
				Valor do BDI =>	14,76			Valor com BDI =>	70,11
						Quant. =>	1,6500000	Preço Total =>	115,68

4.5.2									
4.5.2	Código	Banco	Descrição	Tipo	Und	Quant.	Valor Unit	Total	
Composição	96523	SINAPI	ESCAVAÇÃO MANUAL PARA BLOCO DE COROAMENTO OU SAPATA (INCLUINDO ESCAVAÇÃO PARA COLOCAÇÃO DE FÔRMAS). AF_01/2024	MOVMT - MOVIMENTO DE TERRA	m³	1,0000000	75,29	75,29	
Composição Auxiliar	88309	SINAPI	PEDREIRO COM ENCARGOS COMPLEMENTARES	SEDI - SERVIÇOS DIVERSOS	H	0,9660000	21,93	21,18	
Composição Auxiliar	88316	SINAPI	SERVEANTE COM ENCARGOS COMPLEMENTARES	SEDI - SERVIÇOS DIVERSOS	H	3,1260000	17,31	54,11	
				MO sem LS =>	29,16	LS =>	25,14	MO com LS =>	54,30
				Valor do BDI =>	20,08			Valor com BDI =>	95,37
						Quant. =>	3,8600000	Preço Total =>	368,12

4.5.3									
4.5.3	Código	Banco	Descrição	Tipo	Und	Quant.	Valor Unit	Total	
Composição	96620	SINAPI	LASTRO DE CONCRETO MAGRO, APLICADO EM PISOS, LAJES SOBRE SOLO OU RADIERS. AF_01/2024	FUES - FUNDAÇÕES E ESTRUTURAS	m³	1,0000000	645,94	645,94	
Composição Auxiliar	88309	SINAPI	PEDREIRO COM ENCARGOS COMPLEMENTARES	SEDI - SERVIÇOS DIVERSOS	H	5,0830000	21,93	111,47	
Composição Auxiliar	88316	SINAPI	SERVEANTE COM ENCARGOS COMPLEMENTARES	SEDI - SERVIÇOS DIVERSOS	H	1,8380000	17,31	31,81	
Composição Auxiliar	94968	SINAPI	CONCRETO MAGRO PARA LASTRO, TRAÇO 1:4,5:4,5 (EM MASSA SECA DE CIMENTO/ AREIA MÉDIA/ BRITA 1) - PREPARO MECÂNICO COM BETONEIRA 600 L. AF_05/2021	FUES - FUNDAÇÕES E ESTRUTURAS	m³	1,3800000	364,25	502,66	
				MO sem LS =>	86,94	LS =>	74,94	MO com LS =>	161,88
				Valor do BDI =>	172,33			Valor com BDI =>	818,27
						Quant. =>	0,2200000	Preço Total =>	180,01

4.5.4									
4.5.4	Código	Banco	Descrição	Tipo	Und	Quant.	Valor Unit	Total	
Composição	103670	SINAPI	LANÇAMENTO COM USO DE BALDES, ADENSAMENTO E ACABAMENTO DE CONCRETO EM ESTRUTURAS. AF_02/2022	FUES - FUNDAÇÕES E ESTRUTURAS	m³	1,0000000	236,41	236,41	
Composição Auxiliar	88262	SINAPI	CARPINTEIRO DE FORMAS COM ENCARGOS COMPLEMENTARES	SEDI - SERVIÇOS DIVERSOS	H	2,4590000	21,48	52,81	
Composição Auxiliar	88309	SINAPI	PEDREIRO COM ENCARGOS COMPLEMENTARES	SEDI - SERVIÇOS DIVERSOS	H	2,4590000	21,93	53,92	
Composição Auxiliar	88316	SINAPI	SERVEANTE COM ENCARGOS COMPLEMENTARES	SEDI - SERVIÇOS DIVERSOS	H	7,3770000	17,31	127,69	
Composição Auxiliar	90586	SINAPI	VIBRADOR DE IMERSÃO, DIÂMETRO DE PONTEIRA 45MM, MOTOR ELÉTRICO TRIFÁSICO POTÊNCIA DE 2 CV - CHP DIURNO. AF_06/2015	CHOR - CUSTOS HORÁRIOS DE MÁQUINAS E EQUIPAMENTOS	CHP	1,0420000	1,22	1,27	
Composição Auxiliar	90587	SINAPI	VIBRADOR DE IMERSÃO, DIÂMETRO DE PONTEIRA 45MM, MOTOR ELÉTRICO TRIFÁSICO POTÊNCIA DE 2 CV - CHI DIURNO. AF_06/2015	CHOR - CUSTOS HORÁRIOS DE MÁQUINAS E EQUIPAMENTOS	CHI	1,4170000	0,51	0,72	
				MO sem LS =>	92,09	LS =>	79,38	MO com LS =>	171,47
				Valor do BDI =>	63,07			Valor com BDI =>	299,48
						Quant. =>	0,2200000	Preço Total =>	65,88

4.5.5									
4.5.5	Código	Banco	Descrição	Tipo	Und	Quant.	Valor Unit	Total	
Composição	103329	SINAPI	ALVENARIA DE VEDAÇÃO DE BLOCOS CERÂMICOS FURADOS NA HORIZONTAL DE 9X19X19 CM (ESPESSURA 9 CM) E ARGAMASSA DE ASSENTAMENTO COM PREPARO MANUAL. AF_12/2021	PARE - PAREDES/PAINELIS	m²	1,0000000	76,00	76,00	
Composição Auxiliar	87369	SINAPI	ARGAMASSA TRAÇO 1:2:8 (EM VOLUME DE CIMENTO, CAL E AREIA MÉDIA ÚMIDA) PARA EMBOÇO/MASSA ÚNICA/ASSENTAMENTO DE ALVENARIA DE VEDAÇÃO, PREPARO MANUAL. AF_08/2019	SEDI - SERVIÇOS DIVERSOS	m³	0,0091000	648,52	5,90	

Composição Auxiliar	88309	SINAPI	PEDREIRO COM ENCARGOS COMPLEMENTARES	SEDI - SERVIÇOS DIVERSOS	H	1,6100000	21,93	35,30		
Composição Auxiliar	88316	SINAPI	SERVEANTE COM ENCARGOS COMPLEMENTARES	SEDI - SERVIÇOS DIVERSOS	H	0,8050000	17,31	13,93		
Insumo	00007271	SINAPI	BLOCO CERAMICO / TUBULO VAZADO PARA ALVENARIA DE VEDAÇÃO, 8 FUIROS NA HORIZONTAL DE 9 X 19 X 19 CM (L X A X C)	Material	UN	28,3100000	0,70	19,81		
Insumo	00034557	SINAPI	TELA DE ACO SOLDADA GALVANIZADA/ZINCADA PARA ALVENARIA, FIO D = *1,20 A 1,70* MM, MALHA 15 X 15 MM, (C X L) *50 X 7,5* CM	Material	M	0,4200000	2,03	0,85		
Insumo	00037395	SINAPI	PINO DE ACO COM FURO, HASTE = 27 MM (ACAO DIRETA)	Material	CENTO	0,0050000	43,36	0,21		
				MO sem LS =>		20,38	LS =>	17,57	MO com LS =>	37,95
				Valor do BDI =>		20,27			Valor com BDI =>	96,27
							Quant. =>	5,5200000	Preço Total =>	531,41

4.5.6	Código	Banco	Descrição	Tipo	Und	Quant.	Valor Unit	Total		
Composição	87878	SINAPI	CHAPISCO APLICADO EM ALVENARIAS E ESTRUTURAS DE CONCRETO INTERNAS, COM COLHER DE PEDREIRO. ARGAMASSA TRAÇO 1:3 COM PREPARO MANUAL. AF_10/2022	REVE - REVESTIMENTO E TRATAMENTO DE SUPERFÍCIES	m²	1,0000000	4,15	4,15		
Composição Auxiliar	87377	SINAPI	ARGAMASSA TRAÇO 1:3 (EM VOLUME DE CIMENTO E AREIA GROSSA ÚMIDA) PARA CHAPISCO CONVENCIONAL, PREPARO MANUAL. AF_08/2019	SEDI - SERVIÇOS DIVERSOS	m³	0,0037000	600,85	2,22		
Composição Auxiliar	88309	SINAPI	PEDREIRO COM ENCARGOS COMPLEMENTARES	SEDI - SERVIÇOS DIVERSOS	H	0,0681000	21,93	1,49		
Composição Auxiliar	88316	SINAPI	SERVEANTE COM ENCARGOS COMPLEMENTARES	SEDI - SERVIÇOS DIVERSOS	H	0,0255000	17,31	0,44		
				MO sem LS =>		1,04	LS =>	0,89	MO com LS =>	1,93
				Valor do BDI =>		1,10			Valor com BDI =>	5,25
							Quant. =>	11,0400000	Preço Total =>	57,96

4.5.7	Código	Banco	Descrição	Tipo	Und	Quant.	Valor Unit	Total		
Composição	87794	SINAPI	EMBOÇO OU MASSA ÚNICA EM ARGAMASSA TRAÇO 1:2:8. PREPARO MANUAL, APLICADA MANUALMENTE EM PANOS CEGOS DE FACHADA (SEM PRESENÇA DE VÃOS), ESPESSURA DE 25 MM. AF_09/2022	REVE - REVESTIMENTO E TRATAMENTO DE SUPERFÍCIES	m²	1,0000000	37,38	37,38		
Composição Auxiliar	87369	SINAPI	ARGAMASSA TRAÇO 1:2:8 (EM VOLUME DE CIMENTO, CAL E AREIA MÉDIA ÚMIDA) PARA EMBOÇO/MASSA ÚNICA/ASSENTAMENTO DE ALVENARIA DE VEDAÇÃO, PREPARO MANUAL. AF_08/2019	SEDI - SERVIÇOS DIVERSOS	m³	0,0293000	648,52	19,00		
Composição Auxiliar	88309	SINAPI	PEDREIRO COM ENCARGOS COMPLEMENTARES	SEDI - SERVIÇOS DIVERSOS	H	0,4090000	21,93	8,96		
Composição Auxiliar	88316	SINAPI	SERVEANTE COM ENCARGOS COMPLEMENTARES	SEDI - SERVIÇOS DIVERSOS	H	0,4090000	17,31	7,07		
Insumo	00037411	SINAPI	TELA DE ACO SOLDADA GALVANIZADA/ZINCADA PARA ALVENARIA, FIO D = *1,24 MM, MALHA 25 X 25 MM	Material	m²	0,1581000	14,89	2,35		
				MO sem LS =>		8,48	LS =>	7,31	MO com LS =>	15,79
				Valor do BDI =>		9,97			Valor com BDI =>	47,35
							Quant. =>	11,0400000	Preço Total =>	522,74

4.5.8	Código	Banco	Descrição	Tipo	Und	Quant.	Valor Unit	Total		
Composição	84072	SINAPI	BARRA LISA TRAÇO 1:3 (CIMENTO E AREIA MEDIA NAO PENEIRADA), INCLUSO ADITIVO IMPERMEABILIZANTE, ESPESSURA 0,5CM, PREPARO MANUAL DA ARGAMASSA	REVE - REVESTIMENTO E TRATAMENTO DE SUPERFÍCIES	m²	1,0000000	36,11	36,11		
Composição Auxiliar	100480	SINAPI	ARGAMASSA TRAÇO 1:3 (EM VOLUME DE CIMENTO E AREIA MÉDIA ÚMIDA) COM ADIÇÃO DE IMPERMEABILIZANTE, PREPARO MANUAL. AF_08/2019	SEDI - SERVIÇOS DIVERSOS	m³	0,0050000	807,50	4,03		
Composição Auxiliar	88309	SINAPI	PEDREIRO COM ENCARGOS COMPLEMENTARES	SEDI - SERVIÇOS DIVERSOS	H	0,8000000	21,93	17,54		
Composição Auxiliar	88316	SINAPI	SERVEANTE COM ENCARGOS COMPLEMENTARES	SEDI - SERVIÇOS DIVERSOS	H	0,8000000	17,31	13,84		
Insumo	00001379	SINAPI	CIMENTO PORTLAND COMPOSTO CP II-32	Material	KG	1,0000000	0,70	0,70		
				MO sem LS =>		12,71	LS =>	10,95	MO com LS =>	23,66
				Valor do BDI =>		9,63			Valor com BDI =>	45,74
							Quant. =>	4,8000000	Preço Total =>	219,55

4.5.9	Código	Banco	Descrição	Tipo	Und	Quant.	Valor Unit	Total		
Composição	98679	SINAPI	PISO CIMENTADO, TRAÇO 1:3 (CIMENTO E AREIA), ACABAMENTO LISO, ESPESSURA 2,0 CM, PREPARO MECÂNICO DA ARGAMASSA. AF_09/2020	PISO - PISOS	m²	1,0000000	32,62	32,62		
Composição Auxiliar	87298	SINAPI	ARGAMASSA TRAÇO 1:3 (EM VOLUME DE CIMENTO E AREIA MÉDIA ÚMIDA) PARA CONTRAPISO, PREPARO MECÂNICO COM BETONEIRA 400 L. AF_08/2019	SEDI - SERVIÇOS DIVERSOS	m³	0,0310000	620,45	19,23		
Composição Auxiliar	88309	SINAPI	PEDREIRO COM ENCARGOS COMPLEMENTARES	SEDI - SERVIÇOS DIVERSOS	H	0,3540000	21,93	7,76		
Composição Auxiliar	88316	SINAPI	SERVEANTE COM ENCARGOS COMPLEMENTARES	SEDI - SERVIÇOS DIVERSOS	H	0,1770000	17,31	3,06		
Insumo	00001379	SINAPI	CIMENTO PORTLAND COMPOSTO CP II-32	Material	KG	0,5000000	0,70	0,35		
Insumo	00003671	SINAPI	JUNTA PLASTICA DE DILATAÇÃO PARA PISOS, COR CINZA, 17 X 3 MM (ALTURA X ESPESSURA)	Material	M	1,6700000	1,33	2,22		
				MO sem LS =>		5,09	LS =>	4,39	MO com LS =>	9,48
				Valor do BDI =>		8,70			Valor com BDI =>	41,32
							Quant. =>	2,7300000	Preço Total =>	112,80

4.5.10	Código	Banco	Descrição	Tipo	Und	Quant.	Valor Unit	Total
Composição	92522	SINAPI	MONTAGEM E DESMONTAGEM DE FÔRMA DE LAJE MACIÇA, PÉ-DIREITO SIMPLES, EM CHAPA DE MADEIRA COMPENSADA RESINADA, 8 UTILIZAÇÕES. AF_09/2020	FUES - FUNDAÇÕES E ESTRUTURAS	m²	1,0000000	30,67	30,67
Composição Auxiliar	88239	SINAPI	AJUDANTE DE CARPINTEIRO COM ENCARGOS COMPLEMENTARES	SEDI - SERVIÇOS DIVERSOS	H	0,0990000	17,87	1,76
Composição Auxiliar	88262	SINAPI	CARPINTEIRO DE FORMAS COM ENCARGOS COMPLEMENTARES	SEDI - SERVIÇOS DIVERSOS	H	0,5430000	21,48	11,66
Composição Auxiliar	92267	SINAPI	FABRICAÇÃO DE FÔRMA PARA LAJES, EM CHAPA DE MADEIRA COMPENSADA RESINADA, E = 17 MM. AF_09/2020	FUES - FUNDAÇÕES E ESTRUTURAS	m²	0,1950000	29,62	5,77

Insumo	00002692	SINAPI	DESMOLDANTE PROTETOR PARA FORMAS DE MADEIRA, DE BASE OLEOSA EMULSIONADA EM AGUA	Material	L	0,0100000	9,15	0,09	
Insumo	00010749	SINAPI	LOCACAO DE ESCORA METALICA TELESCOPICA, COM ALTURA REGULAVEL DE *1,80* A *3,20* M, COM CAPACIDADE DE CARGA DE NO MINIMO 1000 KGF (10 KN), INCLUSO TRIPE E FORCADO	Equipamento	UNXMES	0,3970000	17,57	6,97	
Insumo	00040270	SINAPI	VIGA DE ESCORAMENTO H20, DE MADEIRA, PESO DE 5,00 A 5,20 KG/M, COM EXTREMIDADES PLASTICAS	Material	M	0,0380000	116,53	4,42	
				MO sem LS =>	5,52	LS =>	4,75	MO com LS =>	10,27
				Valor do BDI =>	8,18			Valor com BDI =>	38,85
						Quant. =>	1,6500000	Preço Total =>	64,10

4.5.11	Código	Banco	Descrição	Tipo	Und	Quant.	Valor Unit	Total	
Composição	92768	SINAPI	ARMAÇÃO DE LAJE DE ESTRUTURA CONVENCIONAL DE CONCRETO ARMADO UTILIZANDO AÇO CA-60 DE 5,0 MM - MONTAGEM. AF_06/2022	FUES - FUNDAÇÕES E ESTRUTURAS	KG	1,0000000	12,14	12,14	
Composição Auxiliar	88238	SINAPI	AJUDANTE DE ARMADOR COM ENCARGOS COMPLEMENTARES	SEDI - SERVIÇOS DIVERSOS	H	0,0136000	17,96	0,24	
Composição Auxiliar	88245	SINAPI	ARMADOR COM ENCARGOS COMPLEMENTARES	SEDI - SERVIÇOS DIVERSOS	H	0,0836000	21,75	1,81	
Composição Auxiliar	92800	SINAPI	CORTE E DOBRA DE AÇO CA-60, DIÂMETRO DE 5,0 MM. AF_06/2022	FUES - FUNDAÇÕES E ESTRUTURAS	KG	1,0000000	9,01	9,01	
Insumo	00039017	SINAPI	ESPACADOR / DISTANCIADOR CIRCULAR COM ENTRADA LATERAL, EM PLASTICO, PARA VERGALHAO *4,2 A 12,5* MM, COBRIMENTO 20 MM	Material	UN	2,1180000	0,22	0,46	
Insumo	00043132	SINAPI	ARAME RECOZIDO 16 BWG, D = 1,65 MM (0,016 KG/M) OU 18 BWG, D = 1,25 MM (0,01 KG/M)	Material	KG	0,0250000	25,00	0,62	
				MO sem LS =>	1,41	LS =>	1,22	MO com LS =>	2,63
				Valor do BDI =>	3,23			Valor com BDI =>	15,37
						Quant. =>	3,8300000	Preço Total =>	58,86

4.5.12	Código	Banco	Descrição	Tipo	Und	Quant.	Valor Unit	Total	
Composição	94966	SINAPI	CONCRETO FCK = 30MPA, TRAÇO 1:2,1:2,5 (EM MASSA SECA DE CIMENTO/ AREIA MÉDIA/ BRITA 1) - PREPARO MECÂNICO COM BETONEIRA 400 L. AF_05/2021	FUES - FUNDAÇÕES E ESTRUTURAS	m³	1,0000000	474,88	474,88	
Composição Auxiliar	88316	SINAPI	SERVENTE COM ENCARGOS COMPLEMENTARES	SEDI - SERVIÇOS DIVERSOS	H	2,2958000	17,31	39,74	
Composição Auxiliar	88377	SINAPI	OPERADOR DE BETONEIRA ESTACIONÁRIA/MISTURADOR COM ENCARGOS COMPLEMENTARES	SEDI - SERVIÇOS DIVERSOS	H	1,4490000	14,39	20,85	
Composição Auxiliar	88830	SINAPI	BETONEIRA CAPACIDADE NOMINAL DE 400 L, CAPACIDADE DE MISTURA 280 L, MOTOR ELÉTRICO TRIFÁSICO POTÊNCIA DE 2 CV, SEM CARREGADOR - CHP DIURNO. AF_05/2023	CHOR - CUSTOS HORÁRIOS DE MÁQUINAS E EQUIPAMENTOS	CHP	0,7458000	1,64	1,22	
Composição Auxiliar	88831	SINAPI	BETONEIRA CAPACIDADE NOMINAL DE 400 L, CAPACIDADE DE MISTURA 280 L, MOTOR ELÉTRICO TRIFÁSICO POTÊNCIA DE 2 CV, SEM CARREGADOR - CHI DIURNO. AF_05/2023	CHOR - CUSTOS HORÁRIOS DE MÁQUINAS E EQUIPAMENTOS	CHI	0,7032000	0,37	0,26	
Insumo	00000370	SINAPI	AREIA MEDIA - POSTO JAZIDA/FORNECEDOR (RETIRADO NA JAZIDA, SEM TRANSPORTE)	Material	m³	0,7078000	120,00	84,93	
Insumo	00001379	SINAPI	CIMENTO PORTLAND COMPOSTO CP II-32	Material	KG	388,8826000	0,70	272,21	
Insumo	00004721	SINAPI	PEDRA BRITADA N. 1 (9,5 A 19 MM) POSTO PEDREIRA/FORNECEDOR, SEM FRETE	Material	m³	0,5892000	94,50	55,67	
				MO sem LS =>	23,12	LS =>	19,92	MO com LS =>	43,04
				Valor do BDI =>	126,69			Valor com BDI =>	601,57
						Quant. =>	0,1200000	Preço Total =>	72,18

4.5.13	Código	Banco	Descrição	Tipo	Und	Quant.	Valor Unit	Total	
Composição	103670	SINAPI	LANÇAMENTO COM USO DE BALDES, ADENSAMENTO E ACABAMENTO DE CONCRETO EM ESTRUTURAS. AF_02/2022	FUES - FUNDAÇÕES E ESTRUTURAS	m³	1,0000000	236,41	236,41	
Composição Auxiliar	88262	SINAPI	CARPINTEIRO DE FORMAS COM ENCARGOS COMPLEMENTARES	SEDI - SERVIÇOS DIVERSOS	H	2,4590000	21,48	52,81	
Composição Auxiliar	88309	SINAPI	PEDREIRO COM ENCARGOS COMPLEMENTARES	SEDI - SERVIÇOS DIVERSOS	H	2,4590000	21,93	53,92	
Composição Auxiliar	88316	SINAPI	SERVENTE COM ENCARGOS COMPLEMENTARES	SEDI - SERVIÇOS DIVERSOS	H	7,3770000	17,31	127,69	
Composição Auxiliar	90586	SINAPI	VIBRADOR DE IMERSÃO, DIÂMETRO DE PONTEIRA 45MM, MOTOR ELÉTRICO TRIFÁSICO POTÊNCIA DE 2 CV - CHP DIURNO. AF_06/2015	CHOR - CUSTOS HORÁRIOS DE MÁQUINAS E EQUIPAMENTOS	CHP	1,0420000	1,22	1,27	
Composição Auxiliar	90587	SINAPI	VIBRADOR DE IMERSÃO, DIÂMETRO DE PONTEIRA 45MM, MOTOR ELÉTRICO TRIFÁSICO POTÊNCIA DE 2 CV - CHI DIURNO. AF_06/2015	CHOR - CUSTOS HORÁRIOS DE MÁQUINAS E EQUIPAMENTOS	CHI	1,4170000	0,51	0,72	
				MO sem LS =>	92,09	LS =>	79,38	MO com LS =>	171,47
				Valor do BDI =>	63,07			Valor com BDI =>	299,48
						Quant. =>	0,1200000	Preço Total =>	35,93

4.5.14	Código	Banco	Descrição	Tipo	Und	Quant.	Valor Unit	Total	
Composição	93382	SINAPI	REATERRO MANUAL DE VALAS, COM COMPACTADOR DE SOLOS DE PERCUSSÃO. AF_08/2023	MOVT - MOVIMENTO DE TERRA	m³	1,0000000	20,83	20,83	
Composição Auxiliar	5901	SINAPI	CAMINHÃO PIPA 10.000 L TRUCADO, PESO BRUTO TOTAL 23.000 KG, CARGA ÚTIL MÁXIMA 15.935 KG, DISTÂNCIA ENTRE EIXOS 4,8 M, POTÊNCIA 230 CV, INCLUSIVE TANQUE DE AÇO PARA TRANSPORTE DE ÁGUA - CHP DIURNO. AF_06/2014	CHOR - CUSTOS HORÁRIOS DE MÁQUINAS E EQUIPAMENTOS	CHP	0,0054000	303,64	1,63	
Composição Auxiliar	5903	SINAPI	CAMINHÃO PIPA 10.000 L TRUCADO, PESO BRUTO TOTAL 23.000 KG, CARGA ÚTIL MÁXIMA 15.935 KG, DISTÂNCIA ENTRE EIXOS 4,8 M, POTÊNCIA 230 CV, INCLUSIVE TANQUE DE AÇO PARA TRANSPORTE DE ÁGUA - CHI DIURNO. AF_06/2014	CHOR - CUSTOS HORÁRIOS DE MÁQUINAS E EQUIPAMENTOS	CHI	0,0006000	66,96	0,04	
Composição Auxiliar	88316	SINAPI	SERVENTE COM ENCARGOS COMPLEMENTARES	SEDI - SERVIÇOS DIVERSOS	H	0,7866000	17,31	13,61	
Composição Auxiliar	91533	SINAPI	COMPACTADOR DE SOLOS DE PERCUSSÃO (SOQUETE) COM MOTOR A GASOLINA 4 TEMPOS, POTÊNCIA 4 CV - CHP DIURNO. AF_08/2015	CHOR - CUSTOS HORÁRIOS DE MÁQUINAS E EQUIPAMENTOS	CHP	0,1962000	28,30	5,55	
				MO sem LS =>	6,93	LS =>	5,97	MO com LS =>	12,90
				Valor do BDI =>	5,55			Valor com BDI =>	26,38

Quant. => 1,7400000 Preço Total => 45,90

4.6 INSTALAÇÃO HIDRAULICA								3.447,33	
4.6.1 ALIMENTAÇÃO DO RESERVATÓRIO SEMIENTERRADO								278,10	
4.6.1.1	Código	Banco	Descrição	Tipo	Und	Quant.	Valor Unit	Total	
Composição	89356	SINAPI	TUBO, PVC, SOLDÁVEL, DN 25MM, INSTALADO EM RAMAL OU SUB-RAMAL DE ÁGUA - FORNECIMENTO E INSTALAÇÃO. AF_06/2022	INHI - INSTALAÇÕES HIDROS SANITÁRIAS	M	1,0000000	19,19	19,19	
Composição Auxiliar	88248	SINAPI	AUXILIAR DE ENCANADOR OU BOMBEIRO HIDRÁULICO COM ENCARGOS COMPLEMENTARES	SEDI - SERVIÇOS DIVERSOS	H	0,3800000	17,37	6,60	
Composição Auxiliar	88267	SINAPI	ENCANADOR OU BOMBEIRO HIDRÁULICO COM ENCARGOS COMPLEMENTARES	SEDI - SERVIÇOS DIVERSOS	H	0,3800000	21,05	7,99	
Insumo	00009868	SINAPI	TUBO PVC, SOLDAVEL, DE 25 MM, AGUA FRIA (NBR-5648)	Material	M	1,0493000	4,23	4,43	
Insumo	00038383	SINAPI	LIXA D'AGUA EM FOLHA, GRAO 100	Material	UN	0,0886000	1,92	0,17	
				MO sem LS =>	5,98	LS =>	5,16	MO com LS =>	11,14
				Valor do BDI =>	5,11			Valor com BDI =>	24,30
						Quant. =>	8,0000000	Preço Total =>	194,40

4.6.1.2									
Código	Banco	Descrição	Tipo	Und	Quant.	Valor Unit	Total		
Composição	89362	SINAPI	JOELHO 90 GRAUS, PVC, SOLDÁVEL, DN 25MM, INSTALADO EM RAMAL OU SUB-RAMAL DE ÁGUA - FORNECIMENTO E INSTALAÇÃO. AF_06/2022	INHI - INSTALAÇÕES HIDROS SANITÁRIAS	UN	1,0000000	7,46	7,46	
Composição Auxiliar	88248	SINAPI	AUXILIAR DE ENCANADOR OU BOMBEIRO HIDRÁULICO COM ENCARGOS COMPLEMENTARES	SEDI - SERVIÇOS DIVERSOS	H	0,1520000	17,37	2,64	
Composição Auxiliar	88267	SINAPI	ENCANADOR OU BOMBEIRO HIDRÁULICO COM ENCARGOS COMPLEMENTARES	SEDI - SERVIÇOS DIVERSOS	H	0,1520000	21,05	3,19	
Insumo	00000122	SINAPI	ADESIVO PLASTICO PARA PVC, FRASCO COM *850* GR	Material	UN	0,0071000	51,93	0,36	
Insumo	00003529	SINAPI	JOELHO PVC, SOLDAVEL, 90 GRAUS, 25 MM, COR MARROM, PARA AGUA FRIA PREDIAL	Material	UN	1,0000000	0,74	0,74	
Insumo	00020083	SINAPI	SOLUCAO PREPARADORA / LIMPADORA PARA PVC, FRASCO COM 1000 CM3	Material	UN	0,0080000	58,84	0,47	
Insumo	00038383	SINAPI	LIXA D'AGUA EM FOLHA, GRAO 100	Material	UN	0,0338000	1,92	0,06	
				MO sem LS =>	2,40	LS =>	2,06	MO com LS =>	4,46
				Valor do BDI =>	1,99			Valor com BDI =>	9,45
						Quant. =>	2,0000000	Preço Total =>	18,90

4.6.1.3									
Código	Banco	Descrição	Tipo	Und	Quant.	Valor Unit	Total		
Composição	89385	SINAPI	LUVA SOLDÁVEL E COM ROSCA, PVC, SOLDÁVEL, DN 25MM X 3/4 , INSTALADO EM RAMAL OU SUB-RAMAL DE ÁGUA - FORNECIMENTO E INSTALAÇÃO. AF_06/2022	INHI - INSTALAÇÕES HIDROS SANITÁRIAS	UN	1,0000000	5,92	5,92	
Composição Auxiliar	88248	SINAPI	AUXILIAR DE ENCANADOR OU BOMBEIRO HIDRÁULICO COM ENCARGOS COMPLEMENTARES	SEDI - SERVIÇOS DIVERSOS	H	0,0944000	17,37	1,63	
Composição Auxiliar	88267	SINAPI	ENCANADOR OU BOMBEIRO HIDRÁULICO COM ENCARGOS COMPLEMENTARES	SEDI - SERVIÇOS DIVERSOS	H	0,0944000	21,05	1,98	
Insumo	00000122	SINAPI	ADESIVO PLASTICO PARA PVC, FRASCO COM *850* GR	Material	UN	0,0059000	51,93	0,30	
Insumo	00003906	SINAPI	LUVA SOLDAVEL COM ROSCA, PVC, 25 MM X 3/4", PARA AGUA FRIA PREDIAL	Material	UN	1,0000000	1,54	1,54	
Insumo	00020083	SINAPI	SOLUCAO PREPARADORA / LIMPADORA PARA PVC, FRASCO COM 1000 CM3	Material	UN	0,0070000	58,84	0,41	
Insumo	00038383	SINAPI	LIXA D'AGUA EM FOLHA, GRAO 100	Material	UN	0,0315000	1,92	0,06	
				MO sem LS =>	1,48	LS =>	1,28	MO com LS =>	2,76
				Valor do BDI =>	1,57			Valor com BDI =>	7,49
						Quant. =>	1,0000000	Preço Total =>	7,49

4.6.1.4									
Código	Banco	Descrição	Tipo	Und	Quant.	Valor Unit	Total		
Composição	94796	SINAPI	TORNEIRA DE BOIA PARA CAIXA D'ÁGUA, ROSCÁVEL, 3/4" - FORNECIMENTO E INSTALAÇÃO. AF_08/2021	INHI - INSTALAÇÕES HIDROS SANITÁRIAS	UN	1,0000000	45,24	45,24	
Composição Auxiliar	88248	SINAPI	AUXILIAR DE ENCANADOR OU BOMBEIRO HIDRÁULICO COM ENCARGOS COMPLEMENTARES	SEDI - SERVIÇOS DIVERSOS	H	0,1904000	17,37	3,30	
Composição Auxiliar	88267	SINAPI	ENCANADOR OU BOMBEIRO HIDRÁULICO COM ENCARGOS COMPLEMENTARES	SEDI - SERVIÇOS DIVERSOS	H	0,1904000	21,05	4,00	
Insumo	00003148	SINAPI	FITA VEDA ROSCA EM ROLOS DE 18 MM X 50 M (L X C)	Material	UN	0,0053000	7,37	0,03	
Insumo	00011830	SINAPI	TORNEIRA DE BOIA CONVENCIONAL PARA CAIXA D'AGUA, AGUA FRIA, 3/4", COM HASTE E TORNEIRA METALICOS E BALAO PLASTICO	Material	UN	1,0000000	37,91	37,91	
				MO sem LS =>	3,00	LS =>	2,58	MO com LS =>	5,58
				Valor do BDI =>	12,07			Valor com BDI =>	57,31
						Quant. =>	1,0000000	Preço Total =>	57,31

4.6.2 BOMBA SUBMERSA 220V - INSTALAÇÕES NO RESERVATÓRIO SEMIENTERRADO								1.360,81
4.6.2.1	Código	Banco	Descrição	Tipo	Und	Quant.	Valor Unit	Total
Composição	102111	SINAPI	BOMBA CENTRÍFUGA, MONOFÁSICA, 0,5 CV OU 0,49 HP, HM 6 A 20 M, Q 1,2 A 8,3 M3/H - FORNECIMENTO E INSTALAÇÃO. AF_12/2020	INHI - INSTALAÇÕES HIDROS SANITÁRIAS	UN	1,0000000	1.035,77	1.035,77
Composição Auxiliar	88247	SINAPI	AUXILIAR DE ELETRICISTA COM ENCARGOS COMPLEMENTARES	SEDI - SERVIÇOS DIVERSOS	H	0,6330000	18,33	11,60
Composição Auxiliar	88248	SINAPI	AUXILIAR DE ENCANADOR OU BOMBEIRO HIDRÁULICO COM ENCARGOS COMPLEMENTARES	SEDI - SERVIÇOS DIVERSOS	H	2,0425000	17,37	35,47
Composição Auxiliar	88264	SINAPI	ELETRICISTA COM ENCARGOS COMPLEMENTARES	SEDI - SERVIÇOS DIVERSOS	H	0,6330000	22,23	14,07
Composição Auxiliar	88267	SINAPI	ENCANADOR OU BOMBEIRO HIDRÁULICO COM ENCARGOS COMPLEMENTARES	SEDI - SERVIÇOS DIVERSOS	H	2,0425000	21,05	42,99
Insumo	00000731	SINAPI	BOMBA CENTRIFUGA MOTOR ELETRICO MONOFASICO 0,49 HP BOCAIS 1" X 3/4", DIAMETRO DO ROTOR 110 MM, HM/Q: 6 M / 8,3 M3/H A 20 M / 1,2 M3/H	Equipamento para Aquisição Permanente	UN	1,0000000	923,61	923,61

Insumo	00011267	SINAPI	ARRUELA LISA, REDONDA, DE LATAO POLIDO, DIAMETRO NOMINAL 5/8", DIAMETRO EXTERNO = 34 MM, DIAMETRO DO FURO = 17 MM, ESPESSURA = 2,5" MM	Material	UN	4,0000000	1,54	6,16		
Insumo	00039996	SINAPI	VERGALHAO ZINCADO ROSCA TOTAL, 1/4" (6,3 MM)	Material	M	0,2000000	2,79	0,55		
Insumo	00039997	SINAPI	PORCA ZINCADA, SEXTAVADA, DIAMETRO 1/4"	Material	UN	4,0000000	0,33	1,32		
				MO sem LS =>		42,45	LS =>	36,58	MO com LS =>	79,03
				Valor do BDI =>		276,34			Valor com BDI =>	1.312,11
							Quant. =>	1,0000000	Preço Total =>	1.312,11

4.6.2.2	Código	Banco	Descrição	Tipo	Und	Quant.	Valor Unit	Total		
Composição	89366	SINAPI	JOELHO 90 GRAUS COM BUCHA DE LATÃO, PVC, SOLDÁVEL, DN 25MM, X 3/4 INSTALADO EM RAMAL OU SUB-RAMAL DE ÁGUA - FORNECIMENTO E INSTALAÇÃO. AF_06/2022	INHI - INSTALAÇÕES HIDROS SANITÁRIAS	UN	1,0000000	14,41	14,41		
Composição Auxiliar	88248	SINAPI	AUXILIAR DE ENCANADOR OU BOMBEIRO HIDRÁULICO COM ENCARGOS COMPLEMENTARES	SEDI - SERVIÇOS DIVERSOS	H	0,1416000	17,37	2,45		
Composição Auxiliar	88267	SINAPI	ENCANADOR OU BOMBEIRO HIDRÁULICO COM ENCARGOS COMPLEMENTARES	SEDI - SERVIÇOS DIVERSOS	H	0,1416000	21,05	2,98		
Insumo	00000122	SINAPI	ADESIVO PLASTICO PARA PVC, FRASCO COM "850" GR	Material	UN	0,0059000	51,93	0,30		
Insumo	00003524	SINAPI	JOELHO PVC, SOLDAVEL, COM BUCHA DE LATAO, 90 GRAUS, 25 MM X 3/4", PARA AGUA FRIA PREDIAL	Material	UN	1,0000000	8,21	8,21		
Insumo	00020083	SINAPI	SOLUCAO PREPARADORA / LIMPADORA PARA PVC, FRASCO COM 1000 CM3	Material	UN	0,0070000	58,84	0,41		
Insumo	00038383	SINAPI	LIXA D'AGUA EM FOLHA, GRAO 100	Material	UN	0,0338000	1,92	0,06		
				MO sem LS =>		2,22	LS =>	1,92	MO com LS =>	4,14
				Valor do BDI =>		3,84			Valor com BDI =>	18,25
							Quant. =>	1,0000000	Preço Total =>	18,25

4.6.2.3	Código	Banco	Descrição	Tipo	Und	Quant.	Valor Unit	Total		
Insumo	00037458	SINAPI	MANGUEIRA CRISTAL, LISA, PVC TRANSPARENTE, 1/2" X 2 MM	Material	M	1,0000000	4,99	4,99		
				MO sem LS =>		0,00	LS =>	0,00	MO com LS =>	0,00
				Valor do BDI =>		1,33			Valor com BDI =>	6,32
							Quant. =>	1,5000000	Preço Total =>	9,48

4.6.2.4	Código	Banco	Descrição	Tipo	Und	Quant.	Valor Unit	Total		
Composição	067229	SBC	ABRACADEIRA GALVANIZADA PARA TUBOS DE 3/4"	INSTALACOES ELETRICAS - SINALIZACAO	UN	1,0000000	2,28	2,28		
Insumo	049203	SBC	ABRACADEIRA TIPO UNHA 3/4"	Material	UN	1,0000000	1,41	1,41		
Insumo	099250	SBC	ELETRICISTA	Mão de Obra	H	0,0290000	16,86	0,48		
Insumo	099806	SBC	AJUDANTE DE ELETRICISTA	Mão de Obra	H	0,0290000	13,68	0,39		
				MO sem LS =>		0,47	LS =>	0,40	MO com LS =>	0,87
				Valor do BDI =>		0,60			Valor com BDI =>	2,88
							Quant. =>	2,0000000	Preço Total =>	5,76

4.6.2.5	Código	Banco	Descrição	Tipo	Und	Quant.	Valor Unit	Total		
Composição	91926	SINAPI	CABO DE COBRE FLEXÍVEL ISOLADO, 2,5 MMP, ANTI-CHAMA 450/750 V, PARA CIRCUITOS TERMINAIS - FORNECIMENTO E INSTALAÇÃO. AF_03/2023	INEL - INSTALAÇÃO ELÉTRICA/ELETRIFICAÇÃO E ILUMINAÇÃO EXTERNA	M	1,0000000	4,01	4,01		
Composição Auxiliar	88247	SINAPI	AUXILIAR DE ELETRICISTA COM ENCARGOS COMPLEMENTARES	SEDI - SERVIÇOS DIVERSOS	H	0,0290000	18,33	0,53		
Composição Auxiliar	88264	SINAPI	ELETRICISTA COM ENCARGOS COMPLEMENTARES	SEDI - SERVIÇOS DIVERSOS	H	0,0290000	22,23	0,64		
Insumo	00001014	SINAPI	CABO DE COBRE, FLEXIVEL, CLASSE 4 OU 5, ISOLACAO EM PVC/A, ANTICHAMA BWF-B, 1 CONDUTOR, 450/750 V, SECAO NOMINAL 2,5 MM2	Material	M	1,2434000	2,26	2,81		
Insumo	00021127	SINAPI	FITA ISOLANTE ADESIVA ANTICHAMA, USO ATE 750 V, EM ROLO DE 19 MM X 5 M	Material	UN	0,0094000	3,40	0,03		
				MO sem LS =>		0,47	LS =>	0,40	MO com LS =>	0,87
				Valor do BDI =>		1,06			Valor com BDI =>	5,07
							Quant. =>	3,0000000	Preço Total =>	15,21

4.6.3	Código	Banco	Descrição	Tipo	Und	Quant.	Valor Unit	Total		
CAIXA D'ÁGUA EM POLIETILENO 500 LITROS										
4.6.3.1	Código	Banco	Descrição	Tipo	Und	Quant.	Valor Unit	Total		
Composição	102605	SINAPI	CAIXA D'ÁGUA EM POLIETILENO, 500 LITROS - FORNECIMENTO E INSTALAÇÃO. AF_06/2021	INHI - INSTALAÇÕES HIDROS SANITÁRIAS	UN	1,0000000	306,40	306,40		
Composição Auxiliar	88248	SINAPI	AUXILIAR DE ENCANADOR OU BOMBEIRO HIDRÁULICO COM ENCARGOS COMPLEMENTARES	SEDI - SERVIÇOS DIVERSOS	H	0,1052000	17,37	1,82		
Composição Auxiliar	88267	SINAPI	ENCANADOR OU BOMBEIRO HIDRÁULICO COM ENCARGOS COMPLEMENTARES	SEDI - SERVIÇOS DIVERSOS	H	0,1052000	21,05	2,21		
Insumo	00034637	SINAPI	CAIXA D'AGUA / RESERVATORIO EM POLIETILENO, 500 LITROS, COM TAMPA	Material	UN	1,0000000	302,37	302,37		
				MO sem LS =>		1,65	LS =>	1,43	MO com LS =>	3,08
				Valor do BDI =>		81,74			Valor com BDI =>	388,14
							Quant. =>	1,0000000	Preço Total =>	388,14

4.6.4	Código	Banco	Descrição	Tipo	Und	Quant.	Valor Unit	Total
ALIMENTAÇÃO DO RESERVATÓRIO ELEVADO DE 500L (CAIXA D'ÁGUA)								
4.6.4.1	Código	Banco	Descrição	Tipo	Und	Quant.	Valor Unit	Total
Composição	89362	SINAPI	JOELHO 90 GRAUS, PVC, SOLDÁVEL, DN 25MM, INSTALADO EM RAMAL OU SUB-RAMAL DE ÁGUA - FORNECIMENTO E INSTALAÇÃO. AF_06/2022	INHI - INSTALAÇÕES HIDROS SANITÁRIAS	UN	1,0000000	7,46	7,46
Composição Auxiliar	88248	SINAPI	AUXILIAR DE ENCANADOR OU BOMBEIRO HIDRÁULICO COM ENCARGOS COMPLEMENTARES	SEDI - SERVIÇOS DIVERSOS	H	0,1520000	17,37	2,64
Composição Auxiliar	88267	SINAPI	ENCANADOR OU BOMBEIRO HIDRÁULICO COM ENCARGOS COMPLEMENTARES	SEDI - SERVIÇOS DIVERSOS	H	0,1520000	21,05	3,19

Insumo	0000122	SINAPI	ADESIVO PLASTICO PARA PVC, FRASCO COM "850" GR	Material	UN	0,0071000	51,93	0,36	
Insumo	00003529	SINAPI	JOELHO PVC, SOLDAVEL, 90 GRAUS, 25 MM, COR MARROM, PARA AGUA FRIA PREDIAL	Material	UN	1,0000000	0,74	0,74	
Insumo	00020083	SINAPI	SOLUCAO PREPARADORA / LIMPADORA PARA PVC, FRASCO COM 1000 CM3	Material	UN	0,0080000	58,84	0,47	
Insumo	00038383	SINAPI	LIXA D'AGUA EM FOLHA, GRAO 100	Material	UN	0,0338000	1,92	0,06	
				MO sem LS =>	2,40	LS =>	2,06	MO com LS =>	4,46
				Valor do BDI =>	1,99			Valor com BDI =>	9,45
						Quant. =>	5,0000000	Preço Total =>	47,25

4.6.4.2	Código	Banco	Descrição	Tipo	Und	Quant.	Valor Unit	Total	
Composição	89356	SINAPI	TUBO, PVC, SOLDÁVEL, DN 25MM, INSTALADO EM RAMAL OU SUB-RAMAL DE ÁGUA - FORNECIMENTO E INSTALAÇÃO. AF_06/2022	INHI - INSTALAÇÕES HIDROS SANITÁRIAS	M	1,0000000	19,19	19,19	
Composição Auxiliar	88248	SINAPI	AUXILIAR DE ENCANADOR OU BOMBEIRO HIDRÁULICO COM ENCARGOS COMPLEMENTARES	SEDI - SERVIÇOS DIVERSOS	H	0,3800000	17,37	6,60	
Composição Auxiliar	88267	SINAPI	ENCANADOR OU BOMBEIRO HIDRÁULICO COM ENCARGOS COMPLEMENTARES	SEDI - SERVIÇOS DIVERSOS	H	0,3800000	21,05	7,99	
Insumo	00009868	SINAPI	TUBO PVC, SOLDAVEL, DE 25 MM, AGUA FRIA (NBR-5648)	Material	M	1,0493000	4,23	4,43	
Insumo	00038383	SINAPI	LIXA D'AGUA EM FOLHA, GRAO 100	Material	UN	0,0886000	1,92	0,17	
				MO sem LS =>	5,98	LS =>	5,16	MO com LS =>	11,14
				Valor do BDI =>	5,11			Valor com BDI =>	24,30
						Quant. =>	9,0000000	Preço Total =>	218,70

4.6.4.3	Código	Banco	Descrição	Tipo	Und	Quant.	Valor Unit	Total	
Composição	89376	SINAPI	ADAPTADOR CURTO COM BOLSA E ROSCA PARA REGISTRO, PVC, SOLDÁVEL, DN 20MM X 1/2, INSTALADO EM RAMAL OU SUB-RAMAL DE ÁGUA - FORNECIMENTO E INSTALAÇÃO. AF_06/2022	INHI - INSTALAÇÕES HIDROS SANITÁRIAS	UN	1,0000000	4,55	4,55	
Composição Auxiliar	88248	SINAPI	AUXILIAR DE ENCANADOR OU BOMBEIRO HIDRÁULICO COM ENCARGOS COMPLEMENTARES	SEDI - SERVIÇOS DIVERSOS	H	0,0805000	17,37	1,39	
Composição Auxiliar	88267	SINAPI	ENCANADOR OU BOMBEIRO HIDRÁULICO COM ENCARGOS COMPLEMENTARES	SEDI - SERVIÇOS DIVERSOS	H	0,0805000	21,05	1,69	
Insumo	0000107	SINAPI	ADAPTADOR PVC SOLDAVEL CURTO COM BOLSA E ROSCA, 20 MM X 1/2", PARA AGUA FRIA	Material	UN	1,0000000	0,83	0,83	
Insumo	0000122	SINAPI	ADESIVO PLASTICO PARA PVC, FRASCO COM "850" GR	Material	UN	0,0047000	51,93	0,24	
Insumo	00020083	SINAPI	SOLUCAO PREPARADORA / LIMPADORA PARA PVC, FRASCO COM 1000 CM3	Material	UN	0,0060000	58,84	0,35	
Insumo	00038383	SINAPI	LIXA D'AGUA EM FOLHA, GRAO 100	Material	UN	0,0291000	1,92	0,05	
				MO sem LS =>	1,26	LS =>	1,09	MO com LS =>	2,35
				Valor do BDI =>	1,21			Valor com BDI =>	5,76
						Quant. =>	2,0000000	Preço Total =>	11,52

4.6.4.4	Código	Banco	Descrição	Tipo	Und	Quant.	Valor Unit	Total	
Composição	89353	SINAPI	REGISTRO DE GAVETA BRUTO, LATÃO, ROSCÁVEL, 3/4" - FORNECIMENTO E INSTALAÇÃO. AF_08/2021	INHI - INSTALAÇÕES HIDROS SANITÁRIAS	UN	1,0000000	43,21	43,21	
Composição Auxiliar	88248	SINAPI	AUXILIAR DE ENCANADOR OU BOMBEIRO HIDRÁULICO COM ENCARGOS COMPLEMENTARES	SEDI - SERVIÇOS DIVERSOS	H	0,1102000	17,37	1,91	
Composição Auxiliar	88267	SINAPI	ENCANADOR OU BOMBEIRO HIDRÁULICO COM ENCARGOS COMPLEMENTARES	SEDI - SERVIÇOS DIVERSOS	H	0,1102000	21,05	2,31	
Insumo	00003148	SINAPI	FITA VEDA ROSCA EM ROLOS DE 18 MM X 50 M (L X C)	Material	UN	0,0106000	7,37	0,07	
Insumo	00006016	SINAPI	REGISTRO GAVETA BRUTO EM LATAO FORJADO, BITOLA 3/4" (REF 1509)	Material	UN	1,0000000	38,92	38,92	
				MO sem LS =>	1,73	LS =>	1,50	MO com LS =>	3,23
				Valor do BDI =>	11,52			Valor com BDI =>	54,73
						Quant. =>	1,0000000	Preço Total =>	54,73

4.6.4.5	Código	Banco	Descrição	Tipo	Und	Quant.	Valor Unit	Total	
Composição	94703	SINAPI	ADAPTADOR COM FLANGE E ANEL DE VEDAÇÃO, PVC, SOLDÁVEL, DN 25 MM X 3/4", INSTALADO EM RESERVAÇÃO PREDIAL DE ÁGUA - FORNECIMENTO E INSTALAÇÃO. AF_04/2024	INHI - INSTALAÇÕES HIDROS SANITÁRIAS	UN	1,0000000	18,09	18,09	
Composição Auxiliar	88248	SINAPI	AUXILIAR DE ENCANADOR OU BOMBEIRO HIDRÁULICO COM ENCARGOS COMPLEMENTARES	SEDI - SERVIÇOS DIVERSOS	H	0,1338000	17,37	2,32	
Composição Auxiliar	88267	SINAPI	ENCANADOR OU BOMBEIRO HIDRÁULICO COM ENCARGOS COMPLEMENTARES	SEDI - SERVIÇOS DIVERSOS	H	0,1338000	21,05	2,81	
Insumo	00000096	SINAPI	ADAPTADOR PVC SOLDAVEL, COM FLANGE E ANEL DE VEDACAO, 25 MM X 3/4", PARA CAIXA D'AGUA	Material	UN	1,0000000	12,55	12,55	
Insumo	0000122	SINAPI	ADESIVO PLASTICO PARA PVC, FRASCO COM "850" GR	Material	UN	0,0035000	51,93	0,18	
Insumo	00020083	SINAPI	SOLUCAO PREPARADORA / LIMPADORA PARA PVC, FRASCO COM 1000 CM3	Material	UN	0,0040000	58,84	0,23	
				MO sem LS =>	2,11	LS =>	1,81	MO com LS =>	3,92
				Valor do BDI =>	4,82			Valor com BDI =>	22,91
						Quant. =>	1,0000000	Preço Total =>	22,91

4.6.5	DISTRIBUIÇÃO 01(D1) E INSTALAÇÃO DOS PONTOS (WC E BOX)							318,11
4.6.5.1	Código	Banco	Descrição	Tipo	Und	Quant.	Valor Unit	Total
Composição	94703	SINAPI	ADAPTADOR COM FLANGE E ANEL DE VEDAÇÃO, PVC, SOLDÁVEL, DN 25 MM X 3/4", INSTALADO EM RESERVAÇÃO PREDIAL DE ÁGUA - FORNECIMENTO E INSTALAÇÃO. AF_04/2024	INHI - INSTALAÇÕES HIDROS SANITÁRIAS	UN	1,0000000	18,09	18,09
Composição Auxiliar	88248	SINAPI	AUXILIAR DE ENCANADOR OU BOMBEIRO HIDRÁULICO COM ENCARGOS COMPLEMENTARES	SEDI - SERVIÇOS DIVERSOS	H	0,1338000	17,37	2,32
Composição Auxiliar	88267	SINAPI	ENCANADOR OU BOMBEIRO HIDRÁULICO COM ENCARGOS COMPLEMENTARES	SEDI - SERVIÇOS DIVERSOS	H	0,1338000	21,05	2,81
Insumo	00000096	SINAPI	ADAPTADOR PVC SOLDAVEL, COM FLANGE E ANEL DE VEDACAO, 25 MM X 3/4", PARA CAIXA D'AGUA	Material	UN	1,0000000	12,55	12,55

Insumo	0000122	SINAPI	ADESIVO PLASTICO PARA PVC, FRASCO COM *850* GR	Material	UN	0,0035000	51,93	0,18		
Insumo	00020083	SINAPI	SOLUCAO PREPARADORA / LIMPADORA PARA PVC, FRASCO COM 1000 CM3	Material	UN	0,0040000	58,84	0,23		
				MO sem LS =>		2,11	LS =>	1,81	MO com LS =>	3,92
				Valor do BDI =>		4,82			Valor com BDI =>	22,91
						Quant. =>	1,0000000		Preço Total =>	22,91

4.6.5.2	Código	Banco	Descrição	Tipo	Und	Quant.	Valor Unit	Total		
Composição	89356	SINAPI	TUBO, PVC, SOLDÁVEL, DN 25MM, INSTALADO EM RAMAL OU SUB-RAMAL DE ÁGUA - FORNECIMENTO E INSTALAÇÃO. AF_06/2022	INHI - INSTALAÇÕES HIDROS SANITÁRIAS	M	1,0000000	19,19	19,19		
Composição Auxiliar	88248	SINAPI	AUXILIAR DE ENCANADOR OU BOMBEIRO HIDRÁULICO COM ENCARGOS COMPLEMENTARES	SEDI - SERVIÇOS DIVERSOS	H	0,3800000	17,37	6,60		
Composição Auxiliar	88267	SINAPI	ENCANADOR OU BOMBEIRO HIDRÁULICO COM ENCARGOS COMPLEMENTARES	SEDI - SERVIÇOS DIVERSOS	H	0,3800000	21,05	7,99		
Insumo	00009868	SINAPI	TUBO PVC, SOLDAVEL, DE 25 MM, AGUA FRIA (NBR-5648)	Material	M	1,0493000	4,23	4,43		
Insumo	00038383	SINAPI	LIXA D'AGUA EM FOLHA, GRAO 100	Material	UN	0,0886000	1,92	0,17		
				MO sem LS =>		5,98	LS =>	5,16	MO com LS =>	11,14
				Valor do BDI =>		5,11			Valor com BDI =>	24,30
						Quant. =>	1,7000000		Preço Total =>	41,31

4.6.5.3	Código	Banco	Descrição	Tipo	Und	Quant.	Valor Unit	Total		
Composição	89362	SINAPI	JOELHO 90 GRAUS, PVC, SOLDÁVEL, DN 25MM, INSTALADO EM RAMAL OU SUB-RAMAL DE ÁGUA - FORNECIMENTO E INSTALAÇÃO. AF_06/2022	INHI - INSTALAÇÕES HIDROS SANITÁRIAS	UN	1,0000000	7,46	7,46		
Composição Auxiliar	88248	SINAPI	AUXILIAR DE ENCANADOR OU BOMBEIRO HIDRÁULICO COM ENCARGOS COMPLEMENTARES	SEDI - SERVIÇOS DIVERSOS	H	0,1520000	17,37	2,64		
Composição Auxiliar	88267	SINAPI	ENCANADOR OU BOMBEIRO HIDRÁULICO COM ENCARGOS COMPLEMENTARES	SEDI - SERVIÇOS DIVERSOS	H	0,1520000	21,05	3,19		
Insumo	0000122	SINAPI	ADESIVO PLASTICO PARA PVC, FRASCO COM *850* GR	Material	UN	0,0071000	51,93	0,36		
Insumo	00003529	SINAPI	JOELHO PVC, SOLDAVEL, 90 GRAUS, 25 MM, COR MARROM, PARA AGUA FRIA PREDIAL	Material	UN	1,0000000	0,74	0,74		
Insumo	00020083	SINAPI	SOLUCAO PREPARADORA / LIMPADORA PARA PVC, FRASCO COM 1000 CM3	Material	UN	0,0080000	58,84	0,47		
Insumo	00038383	SINAPI	LIXA D'AGUA EM FOLHA, GRAO 100	Material	UN	0,0338000	1,92	0,06		
				MO sem LS =>		2,40	LS =>	2,06	MO com LS =>	4,46
				Valor do BDI =>		1,99			Valor com BDI =>	9,45
						Quant. =>	1,0000000		Preço Total =>	9,45

4.6.5.4	Código	Banco	Descrição	Tipo	Und	Quant.	Valor Unit	Total		
Composição	89383	SINAPI	ADAPTADOR CURTO COM BOLSA E ROSCA PARA REGISTRO, PVC, SOLDÁVEL, DN 25MM X 3/4, INSTALADO EM RAMAL OU SUB-RAMAL DE ÁGUA - FORNECIMENTO E INSTALAÇÃO. AF_06/2022	INHI - INSTALAÇÕES HIDROS SANITÁRIAS	UN	1,0000000	5,29	5,29		
Composição Auxiliar	88248	SINAPI	AUXILIAR DE ENCANADOR OU BOMBEIRO HIDRÁULICO COM ENCARGOS COMPLEMENTARES	SEDI - SERVIÇOS DIVERSOS	H	0,0944000	17,37	1,63		
Composição Auxiliar	88267	SINAPI	ENCANADOR OU BOMBEIRO HIDRÁULICO COM ENCARGOS COMPLEMENTARES	SEDI - SERVIÇOS DIVERSOS	H	0,0944000	21,05	1,98		
Insumo	0000065	SINAPI	ADAPTADOR PVC SOLDAVEL CURTO COM BOLSA E ROSCA, 25 MM X 3/4", PARA AGUA FRIA	Material	UN	1,0000000	0,91	0,91		
Insumo	0000122	SINAPI	ADESIVO PLASTICO PARA PVC, FRASCO COM *850* GR	Material	UN	0,0059000	51,93	0,30		
Insumo	00020083	SINAPI	SOLUCAO PREPARADORA / LIMPADORA PARA PVC, FRASCO COM 1000 CM3	Material	UN	0,0070000	58,84	0,41		
Insumo	00038383	SINAPI	LIXA D'AGUA EM FOLHA, GRAO 100	Material	UN	0,0315000	1,92	0,06		
				MO sem LS =>		1,48	LS =>	1,28	MO com LS =>	2,76
				Valor do BDI =>		1,41			Valor com BDI =>	6,70
						Quant. =>	2,0000000		Preço Total =>	13,40

4.6.5.5	Código	Banco	Descrição	Tipo	Und	Quant.	Valor Unit	Total		
Composição	89353	SINAPI	REGISTRO DE GAVETA BRUTO, LATÃO, ROSCÁVEL, 3/4" - FORNECIMENTO E INSTALAÇÃO. AF_08/2021	INHI - INSTALAÇÕES HIDROS SANITÁRIAS	UN	1,0000000	43,21	43,21		
Composição Auxiliar	88248	SINAPI	AUXILIAR DE ENCANADOR OU BOMBEIRO HIDRÁULICO COM ENCARGOS COMPLEMENTARES	SEDI - SERVIÇOS DIVERSOS	H	0,1102000	17,37	1,91		
Composição Auxiliar	88267	SINAPI	ENCANADOR OU BOMBEIRO HIDRÁULICO COM ENCARGOS COMPLEMENTARES	SEDI - SERVIÇOS DIVERSOS	H	0,1102000	21,05	2,31		
Insumo	00003148	SINAPI	FITA VEDA ROSCA EM ROLOS DE 18 MM X 50 M (L X C)	Material	UN	0,0106000	7,37	0,07		
Insumo	00006016	SINAPI	REGISTRO GAVETA BRUTO EM LATAO FORJADO, BITOLA 3/4" (REF 1509)	Material	UN	1,0000000	38,92	38,92		
				MO sem LS =>		1,73	LS =>	1,50	MO com LS =>	3,23
				Valor do BDI =>		11,52			Valor com BDI =>	54,73
						Quant. =>	1,0000000		Preço Total =>	54,73

4.6.5.6	Código	Banco	Descrição	Tipo	Und	Quant.	Valor Unit	Total
Composição	89442	SINAPI	TÊ DE REDUÇÃO, PVC, SOLDÁVEL, DN 25MM X 20MM, INSTALADO EM RAMAL DE DISTRIBUIÇÃO DE ÁGUA - FORNECIMENTO E INSTALAÇÃO. AF_06/2022	INHI - INSTALAÇÕES HIDROS SANITÁRIAS	UN	1,0000000	11,53	11,53
Composição Auxiliar	88248	SINAPI	AUXILIAR DE ENCANADOR OU BOMBEIRO HIDRÁULICO COM ENCARGOS COMPLEMENTARES	SEDI - SERVIÇOS DIVERSOS	H	0,1688000	17,37	2,93
Composição Auxiliar	88267	SINAPI	ENCANADOR OU BOMBEIRO HIDRÁULICO COM ENCARGOS COMPLEMENTARES	SEDI - SERVIÇOS DIVERSOS	H	0,1688000	21,05	3,55
Insumo	0000122	SINAPI	ADESIVO PLASTICO PARA PVC, FRASCO COM *850* GR	Material	UN	0,0088000	51,93	0,45
Insumo	00007104	SINAPI	TE DE REDUCAO, PVC, SOLDAVEL, 90 GRAUS, 25 MM X 20 MM, PARA AGUA FRIA PREDIAL	Material	UN	1,0000000	3,91	3,91
Insumo	00020083	SINAPI	SOLUCAO PREPARADORA / LIMPADORA PARA PVC, FRASCO COM 1000 CM3	Material	UN	0,0105000	58,84	0,61
Insumo	00038383	SINAPI	LIXA D'AGUA EM FOLHA, GRAO 100	Material	UN	0,0432000	1,92	0,08

MO sem LS => 2,65 LS => 2,29 MO com LS => 4,94
Valor do BDI => 3,07 Valor com BDI => 14,60
Quant. => 1,0000000 Preço Total => 14,60

4.6.5.7	Código	Banco	Descrição	Tipo	Und	Quant.	Valor Unit	Total		
Composição	89419	SINAPI	LUVA DE REDUÇÃO, PVC, SOLDÁVEL, DN 25MM X 20MM, INSTALADO EM RAMAL DE DISTRIBUIÇÃO DE ÁGUA - FORNECIMENTO E INSTALAÇÃO. AF_06/2022	INHI - INSTALAÇÕES HIDROS SANITÁRIAS	UN	1,0000000	5,42	5,42		
Composição Auxiliar	88248	SINAPI	AUXILIAR DE ENCANADOR OU BOMBEIRO HIDRÁULICO COM ENCARGOS COMPLEMENTARES	SEDI - SERVIÇOS DIVERSOS	H	0,0844000	17,37	1,46		
Composição Auxiliar	88267	SINAPI	ENCANADOR OU BOMBEIRO HIDRÁULICO COM ENCARGOS COMPLEMENTARES	SEDI - SERVIÇOS DIVERSOS	H	0,0844000	21,05	1,77		
Insumo	00000122	SINAPI	ADESIVO PLASTICO PARA PVC, FRASCO COM *850* GR	Material	UN	0,0059000	51,93	0,30		
Insumo	00003868	SINAPI	LUVA DE REDUCAO SOLDAVEL, PVC, 25 MM X 20 MM, PARA AGUA FRIA PREDIAL	Material	UN	1,0000000	1,43	1,43		
Insumo	00020083	SINAPI	SOLUCAO PREPARADORA / LIMPADORA PARA PVC, FRASCO COM 1000 CM3	Material	UN	0,0070000	58,84	0,41		
Insumo	00038383	SINAPI	LIXA D'AGUA EM FOLHA, GRAO 100	Material	UN	0,0281000	1,92	0,05		
					MO sem LS =>	1,33	LS =>	1,14	MO com LS =>	2,47
					Valor do BDI =>	1,44	Valor com BDI =>	6,86	Preço Total =>	6,86
					Quant. =>	1,0000000	Preço Total =>	6,86		

4.6.5.8	Código	Banco	Descrição	Tipo	Und	Quant.	Valor Unit	Total		
Composição	89355	SINAPI	TUBO, PVC, SOLDÁVEL, DN 20MM, INSTALADO EM RAMAL OU SUB-RAMAL DE ÁGUA - FORNECIMENTO E INSTALAÇÃO. AF_06/2022	INHI - INSTALAÇÕES HIDROS SANITÁRIAS	M	1,0000000	16,66	16,66		
Composição Auxiliar	88248	SINAPI	AUXILIAR DE ENCANADOR OU BOMBEIRO HIDRÁULICO COM ENCARGOS COMPLEMENTARES	SEDI - SERVIÇOS DIVERSOS	H	0,3279000	17,37	5,69		
Composição Auxiliar	88267	SINAPI	ENCANADOR OU BOMBEIRO HIDRÁULICO COM ENCARGOS COMPLEMENTARES	SEDI - SERVIÇOS DIVERSOS	H	0,3279000	21,05	6,90		
Insumo	00009867	SINAPI	TUBO PVC, SOLDAVEL, DE 20 MM, AGUA FRIA (NBR-5648)	Material	M	1,0493000	3,75	3,93		
Insumo	00038383	SINAPI	LIXA D'AGUA EM FOLHA, GRAO 100	Material	UN	0,0765000	1,92	0,14		
					MO sem LS =>	5,17	LS =>	4,45	MO com LS =>	9,62
					Valor do BDI =>	4,44	Valor com BDI =>	21,10	Preço Total =>	67,52
					Quant. =>	3,2000000	Preço Total =>	67,52		

4.6.5.9	Código	Banco	Descrição	Tipo	Und	Quant.	Valor Unit	Total		
Composição	89404	SINAPI	JOELHO 90 GRAUS, PVC, SOLDÁVEL, DN 20MM, INSTALADO EM RAMAL DE DISTRIBUIÇÃO DE ÁGUA - FORNECIMENTO E INSTALAÇÃO. AF_06/2022	INHI - INSTALAÇÕES HIDROS SANITÁRIAS	UN	1,0000000	5,72	5,72		
Composição Auxiliar	88248	SINAPI	AUXILIAR DE ENCANADOR OU BOMBEIRO HIDRÁULICO COM ENCARGOS COMPLEMENTARES	SEDI - SERVIÇOS DIVERSOS	H	0,1172000	17,37	2,03		
Composição Auxiliar	88267	SINAPI	ENCANADOR OU BOMBEIRO HIDRÁULICO COM ENCARGOS COMPLEMENTARES	SEDI - SERVIÇOS DIVERSOS	H	0,1172000	21,05	2,46		
Insumo	00000122	SINAPI	ADESIVO PLASTICO PARA PVC, FRASCO COM *850* GR	Material	UN	0,0047000	51,93	0,24		
Insumo	00003542	SINAPI	JOELHO PVC, SOLDAVEL, 90 GRAUS, 20 MM, COR MARROM, PARA AGUA FRIA PREDIAL	Material	UN	1,0000000	0,60	0,60		
Insumo	00020083	SINAPI	SOLUCAO PREPARADORA / LIMPADORA PARA PVC, FRASCO COM 1000 CM3	Material	UN	0,0060000	58,84	0,35		
Insumo	00038383	SINAPI	LIXA D'AGUA EM FOLHA, GRAO 100	Material	UN	0,0260000	1,92	0,04		
					MO sem LS =>	1,84	LS =>	1,59	MO com LS =>	3,43
					Valor do BDI =>	1,52	Valor com BDI =>	7,24	Preço Total =>	21,72
					Quant. =>	3,0000000	Preço Total =>	21,72		

4.6.5.10	Código	Banco	Descrição	Tipo	Und	Quant.	Valor Unit	Total		
Composição	89438	SINAPI	TE, PVC, SOLDÁVEL, DN 20MM, INSTALADO EM RAMAL DE DISTRIBUIÇÃO DE ÁGUA - FORNECIMENTO E INSTALAÇÃO. AF_06/2022	INHI - INSTALAÇÕES HIDROS SANITÁRIAS	UN	1,0000000	8,03	8,03		
Composição Auxiliar	88248	SINAPI	AUXILIAR DE ENCANADOR OU BOMBEIRO HIDRÁULICO COM ENCARGOS COMPLEMENTARES	SEDI - SERVIÇOS DIVERSOS	H	0,1563000	17,37	2,71		
Composição Auxiliar	88267	SINAPI	ENCANADOR OU BOMBEIRO HIDRÁULICO COM ENCARGOS COMPLEMENTARES	SEDI - SERVIÇOS DIVERSOS	H	0,1563000	21,05	3,29		
Insumo	00000122	SINAPI	ADESIVO PLASTICO PARA PVC, FRASCO COM *850* GR	Material	UN	0,0071000	51,93	0,36		
Insumo	00007138	SINAPI	TE SOLDAVEL, PVC, 90 GRAUS, 20 MM, PARA AGUA FRIA PREDIAL (NBR 5648)	Material	UN	1,0000000	1,08	1,08		
Insumo	00020083	SINAPI	SOLUCAO PREPARADORA / LIMPADORA PARA PVC, FRASCO COM 1000 CM3	Material	UN	0,0090000	58,84	0,52		
Insumo	00038383	SINAPI	LIXA D'AGUA EM FOLHA, GRAO 100	Material	UN	0,0390000	1,92	0,07		
					MO sem LS =>	2,46	LS =>	2,12	MO com LS =>	4,58
					Valor do BDI =>	2,14	Valor com BDI =>	10,17	Preço Total =>	10,17
					Quant. =>	1,0000000	Preço Total =>	10,17		

4.6.5.11	Código	Banco	Descrição	Tipo	Und	Quant.	Valor Unit	Total
Composição	89404	SINAPI	JOELHO 90 GRAUS, PVC, SOLDÁVEL, DN 20MM, INSTALADO EM RAMAL DE DISTRIBUIÇÃO DE ÁGUA - FORNECIMENTO E INSTALAÇÃO. AF_06/2022	INHI - INSTALAÇÕES HIDROS SANITÁRIAS	UN	1,0000000	5,72	5,72
Composição Auxiliar	88248	SINAPI	AUXILIAR DE ENCANADOR OU BOMBEIRO HIDRÁULICO COM ENCARGOS COMPLEMENTARES	SEDI - SERVIÇOS DIVERSOS	H	0,1172000	17,37	2,03
Composição Auxiliar	88267	SINAPI	ENCANADOR OU BOMBEIRO HIDRÁULICO COM ENCARGOS COMPLEMENTARES	SEDI - SERVIÇOS DIVERSOS	H	0,1172000	21,05	2,46
Insumo	00000122	SINAPI	ADESIVO PLASTICO PARA PVC, FRASCO COM *850* GR	Material	UN	0,0047000	51,93	0,24
Insumo	00003542	SINAPI	JOELHO PVC, SOLDAVEL, 90 GRAUS, 20 MM, COR MARROM, PARA AGUA FRIA PREDIAL	Material	UN	1,0000000	0,60	0,60
Insumo	00020083	SINAPI	SOLUCAO PREPARADORA / LIMPADORA PARA PVC, FRASCO COM 1000 CM3	Material	UN	0,0060000	58,84	0,35
Insumo	00038383	SINAPI	LIXA D'AGUA EM FOLHA, GRAO 100	Material	UN	0,0260000	1,92	0,04

MO sem LS => 1,84 LS => 1,59 MO com LS => 3,43
Valor do BDI => 1,52 Valor com BDI => 7,24
Quant. => 1,0000000 Preço Total => 7,24

4.6.5.12	Código	Banco	Descrição	Tipo	Und	Quant.	Valor Unit	Total
Composição	89376	SINAPI	ADAPTADOR CURTO COM BOLSA E ROSCA PARA REGISTRO, PVC, SOLDÁVEL, DN 20MM X 1/2", INSTALADO EM RAMAL OU SUB-RAMAL DE ÁGUA - FORNECIMENTO E INSTALAÇÃO. AF_06/2022	INHI - INSTALAÇÕES HIDROS SANITÁRIAS	UN	1,0000000	4,55	4,55
Composição Auxiliar	88248	SINAPI	AUXILIAR DE ENCANADOR OU BOMBEIRO HIDRÁULICO COM ENCARGOS COMPLEMENTARES	SEDI - SERVIÇOS DIVERSOS	H	0,0805000	17,37	1,39
Composição Auxiliar	88267	SINAPI	ENCANADOR OU BOMBEIRO HIDRÁULICO COM ENCARGOS COMPLEMENTARES	SEDI - SERVIÇOS DIVERSOS	H	0,0805000	21,05	1,69
Insumo	0000107	SINAPI	ADAPTADOR PVC SOLDAVEL CURTO COM BOLSA E ROSCA, 20 MM X 1/2", PARA AGUA FRIA	Material	UN	1,0000000	0,83	0,83
Insumo	0000122	SINAPI	ADESIVO PLASTICO PARA PVC, FRASCO COM *850* GR	Material	UN	0,0047000	51,93	0,24
Insumo	00020083	SINAPI	SOLUCAO PREPARADORA / LIMPADORA PARA PVC, FRASCO COM 1000 CM3	Material	UN	0,0060000	58,84	0,35
Insumo	00038383	SINAPI	LIXA D'AGUA EM FOLHA, GRAO 100	Material	UN	0,0291000	1,92	0,05

MO sem LS => 1,26 LS => 1,09 MO com LS => 2,35
Valor do BDI => 1,21 Valor com BDI => 5,76
Quant. => 2,0000000 Preço Total => 11,52

4.6.5.13	Código	Banco	Descrição	Tipo	Und	Quant.	Valor Unit	Total
Composição	89349	SINAPI	REGISTRO DE PRESSÃO BRUTO, LATÃO, ROSCÁVEL, 1/2" - FORNECIMENTO E INSTALAÇÃO. AF_08/2021	INHI - INSTALAÇÕES HIDROS SANITÁRIAS	UN	1,0000000	28,96	28,96
Composição Auxiliar	88248	SINAPI	AUXILIAR DE ENCANADOR OU BOMBEIRO HIDRÁULICO COM ENCARGOS COMPLEMENTARES	SEDI - SERVIÇOS DIVERSOS	H	0,0719000	17,37	1,24
Composição Auxiliar	88267	SINAPI	ENCANADOR OU BOMBEIRO HIDRÁULICO COM ENCARGOS COMPLEMENTARES	SEDI - SERVIÇOS DIVERSOS	H	0,0719000	21,05	1,51
Insumo	00003148	SINAPI	FITA VEDA ROSCA EM ROLOS DE 18 MM X 50 M (L X C)	Material	UN	0,0084000	7,37	0,06
Insumo	00011752	SINAPI	REGISTRO PRESSAO BRUTO EM LATAO FORJADO, BITOLA 1/2" (REF 1400)	Material	UN	1,0000000	26,15	26,15

MO sem LS => 1,13 LS => 0,97 MO com LS => 2,10
Valor do BDI => 7,72 Valor com BDI => 36,68
Quant. => 1,0000000 Preço Total => 36,68

4.6.6 DISTRIBUIÇÃO 02(D2) E INSTALAÇÃO DOS PONTOS (SERVIÇO E COZINHA) 595,98

4.6.6.1	Código	Banco	Descrição	Tipo	Und	Quant.	Valor Unit	Total
Composição	94703	SINAPI	ADAPTADOR COM FLANGE E ANEL DE VEDAÇÃO, PVC, SOLDÁVEL, DN 25 MM X 3/4", INSTALADO EM RESERVAÇÃO PREDIAL DE ÁGUA - FORNECIMENTO E INSTALAÇÃO. AF_04/2024	INHI - INSTALAÇÕES HIDROS SANITÁRIAS	UN	1,0000000	18,09	18,09
Composição Auxiliar	88248	SINAPI	AUXILIAR DE ENCANADOR OU BOMBEIRO HIDRÁULICO COM ENCARGOS COMPLEMENTARES	SEDI - SERVIÇOS DIVERSOS	H	0,1338000	17,37	2,32
Composição Auxiliar	88267	SINAPI	ENCANADOR OU BOMBEIRO HIDRÁULICO COM ENCARGOS COMPLEMENTARES	SEDI - SERVIÇOS DIVERSOS	H	0,1338000	21,05	2,81
Insumo	00000096	SINAPI	ADAPTADOR PVC SOLDAVEL, COM FLANGE E ANEL DE VEDACAO, 25 MM X 3/4", PARA CAIXA D'AGUA	Material	UN	1,0000000	12,55	12,55
Insumo	0000122	SINAPI	ADESIVO PLASTICO PARA PVC, FRASCO COM *850* GR	Material	UN	0,0035000	51,93	0,18
Insumo	00020083	SINAPI	SOLUCAO PREPARADORA / LIMPADORA PARA PVC, FRASCO COM 1000 CM3	Material	UN	0,0040000	58,84	0,23

MO sem LS => 2,11 LS => 1,81 MO com LS => 3,92
Valor do BDI => 4,82 Valor com BDI => 22,91
Quant. => 1,0000000 Preço Total => 22,91

4.6.6.2	Código	Banco	Descrição	Tipo	Und	Quant.	Valor Unit	Total
Composição	89356	SINAPI	TUBO, PVC, SOLDÁVEL, DN 25MM, INSTALADO EM RAMAL OU SUB-RAMAL DE ÁGUA - FORNECIMENTO E INSTALAÇÃO. AF_06/2022	INHI - INSTALAÇÕES HIDROS SANITÁRIAS	M	1,0000000	19,19	19,19
Composição Auxiliar	88248	SINAPI	AUXILIAR DE ENCANADOR OU BOMBEIRO HIDRÁULICO COM ENCARGOS COMPLEMENTARES	SEDI - SERVIÇOS DIVERSOS	H	0,3800000	17,37	6,60
Composição Auxiliar	88267	SINAPI	ENCANADOR OU BOMBEIRO HIDRÁULICO COM ENCARGOS COMPLEMENTARES	SEDI - SERVIÇOS DIVERSOS	H	0,3800000	21,05	7,99
Insumo	00009868	SINAPI	TUBO PVC, SOLDAVEL, DE 25 MM, AGUA FRIA (NBR-5648)	Material	M	1,0493000	4,23	4,43
Insumo	00038383	SINAPI	LIXA D'AGUA EM FOLHA, GRAO 100	Material	UN	0,0886000	1,92	0,17

MO sem LS => 5,98 LS => 5,16 MO com LS => 11,14
Valor do BDI => 5,11 Valor com BDI => 24,30
Quant. => 6,9000000 Preço Total => 167,67

4.6.6.3	Código	Banco	Descrição	Tipo	Und	Quant.	Valor Unit	Total
Composição	89362	SINAPI	JOELHO 90 GRAUS, PVC, SOLDÁVEL, DN 25MM, INSTALADO EM RAMAL OU SUB-RAMAL DE ÁGUA - FORNECIMENTO E INSTALAÇÃO. AF_06/2022	INHI - INSTALAÇÕES HIDROS SANITÁRIAS	UN	1,0000000	7,46	7,46
Composição Auxiliar	88248	SINAPI	AUXILIAR DE ENCANADOR OU BOMBEIRO HIDRÁULICO COM ENCARGOS COMPLEMENTARES	SEDI - SERVIÇOS DIVERSOS	H	0,1520000	17,37	2,64
Composição Auxiliar	88267	SINAPI	ENCANADOR OU BOMBEIRO HIDRÁULICO COM ENCARGOS COMPLEMENTARES	SEDI - SERVIÇOS DIVERSOS	H	0,1520000	21,05	3,19
Insumo	0000122	SINAPI	ADESIVO PLASTICO PARA PVC, FRASCO COM *850* GR	Material	UN	0,0071000	51,93	0,36
Insumo	00003529	SINAPI	JOELHO PVC, SOLDAVEL, 90 GRAUS, 25 MM, COR MARROM, PARA AGUA FRIA PREDIAL	Material	UN	1,0000000	0,74	0,74
Insumo	00020083	SINAPI	SOLUCAO PREPARADORA / LIMPADORA PARA PVC, FRASCO COM 1000 CM3	Material	UN	0,0080000	58,84	0,47
Insumo	00038383	SINAPI	LIXA D'AGUA EM FOLHA, GRAO 100	Material	UN	0,0338000	1,92	0,06

MO sem LS => 2,40 LS => 2,06 MO com LS => 4,46
Valor do BDI => 1,99 Valor com BDI => 9,45

Quant. => 3,0000000 Preço Total => 28,35

4.6.6.4	Código	Banco	Descrição	Tipo	Und	Quant.	Valor Unit	Total	
Composição	3496	ORSE	Porta em madeira compensada (canela), lisa, semi-ôca, 0,80 x 2,10 m - fornecimento	Esquadrias de Madeira	un	1,0000000	218,85	218,85	
Insumo	1807	ORSE	Porta em madeira compensada canela, lisa, semi-oca - 80 x (160 a 210) x 3,5cm	Material	un	1,0000000	218,85	218,85	
				MO sem LS =>	0,00	LS =>	0,00	MO com LS =>	0,00
				Valor do BDI =>	58,38			Valor com BDI =>	277,23
						Quant. =>	1,0000000	Preço Total =>	277,23

4.6.6.4	Código	Banco	Descrição	Tipo	Und	Quant.	Valor Unit	Total	
Insumo	00003496	SINAPI	JOELHO DE REDUCAO, PVC, ROSCAVEL, 90 GRAUS, 3/4" X 1/2", COR BRANCA, PARA AGUA FRIA PREDIAL	Material	UN	1,0000000	3,42	3,42	
				MO sem LS =>	0,00	LS =>	0,00	MO com LS =>	0,00
				Valor do BDI =>	0,91			Valor com BDI =>	4,33
						Quant. =>	1,0000000	Preço Total =>	4,33

4.6.6.5	Código	Banco	Descrição	Tipo	Und	Quant.	Valor Unit	Total	
Composição	89355	SINAPI	TUBO, PVC, SOLDÁVEL, DN 20MM, INSTALADO EM RAMAL OU SUB-RAMAL DE ÁGUA - FORNECIMENTO E INSTALAÇÃO. AF_06/2022	INHI - INSTALAÇÕES HIDROS SANITÁRIAS	M	1,0000000	16,66	16,66	
Composição Auxiliar	88248	SINAPI	AUXILIAR DE ENCANADOR OU BOMBEIRO HIDRÁULICO COM ENCARGOS COMPLEMENTARES	SEDI - SERVIÇOS DIVERSOS	H	0,3279000	17,37	5,69	
Composição Auxiliar	88267	SINAPI	ENCANADOR OU BOMBEIRO HIDRÁULICO COM ENCARGOS COMPLEMENTARES	SEDI - SERVIÇOS DIVERSOS	H	0,3279000	21,05	6,90	
Insumo	00009867	SINAPI	TUBO PVC, SOLDAVEL, DE 20 MM, AGUA FRIA (NBR-5648)	Material	M	1,0493000	3,75	3,93	
Insumo	00038383	SINAPI	LIXA D'AGUA EM FOLHA, GRAO 100	Material	UN	0,0765000	1,92	0,14	
				MO sem LS =>	5,17	LS =>	4,45	MO com LS =>	9,62
				Valor do BDI =>	4,44			Valor com BDI =>	21,10
						Quant. =>	0,8000000	Preço Total =>	16,88

4.6.6.6	Código	Banco	Descrição	Tipo	Und	Quant.	Valor Unit	Total	
Composição	89376	SINAPI	ADAPTADOR CURTO COM BOLSA E ROSCA PARA REGISTRO, PVC, SOLDÁVEL, DN 20MM X 1/2 , INSTALADO EM RAMAL OU SUB-RAMAL DE ÁGUA - FORNECIMENTO E INSTALAÇÃO. AF_06/2022	INHI - INSTALAÇÕES HIDROS SANITÁRIAS	UN	1,0000000	4,55	4,55	
Composição Auxiliar	88248	SINAPI	AUXILIAR DE ENCANADOR OU BOMBEIRO HIDRÁULICO COM ENCARGOS COMPLEMENTARES	SEDI - SERVIÇOS DIVERSOS	H	0,0805000	17,37	1,39	
Composição Auxiliar	88267	SINAPI	ENCANADOR OU BOMBEIRO HIDRÁULICO COM ENCARGOS COMPLEMENTARES	SEDI - SERVIÇOS DIVERSOS	H	0,0805000	21,05	1,69	
Insumo	00000107	SINAPI	ADAPTADOR PVC SOLDAVEL CURTO COM BOLSA E ROSCA, 20 MM X 1/2", PARA AGUA FRIA	Material	UN	1,0000000	0,83	0,83	
Insumo	00000122	SINAPI	ADESIVO PLASTICO PARA PVC, FRASCO COM "850" GR	Material	UN	0,0047000	51,93	0,24	
Insumo	00020083	SINAPI	SOLUCAO PREPARADORA / LIMPADORA PARA PVC, FRASCO COM 1000 CM3	Material	UN	0,0060000	58,84	0,35	
Insumo	00038383	SINAPI	LIXA D'AGUA EM FOLHA, GRAO 100	Material	UN	0,0291000	1,92	0,05	
				MO sem LS =>	1,26	LS =>	1,09	MO com LS =>	2,35
				Valor do BDI =>	1,21			Valor com BDI =>	5,76
						Quant. =>	3,0000000	Preço Total =>	17,28

4.6.6.7	Código	Banco	Descrição	Tipo	Und	Quant.	Valor Unit	Total	
Composição	89349	SINAPI	REGISTRO DE PRESSÃO BRUTO, LATÃO, ROSCÁVEL, 1/2" - FORNECIMENTO E INSTALAÇÃO. AF_08/2021	INHI - INSTALAÇÕES HIDROS SANITÁRIAS	UN	1,0000000	28,96	28,96	
Composição Auxiliar	88248	SINAPI	AUXILIAR DE ENCANADOR OU BOMBEIRO HIDRÁULICO COM ENCARGOS COMPLEMENTARES	SEDI - SERVIÇOS DIVERSOS	H	0,0719000	17,37	1,24	
Composição Auxiliar	88267	SINAPI	ENCANADOR OU BOMBEIRO HIDRÁULICO COM ENCARGOS COMPLEMENTARES	SEDI - SERVIÇOS DIVERSOS	H	0,0719000	21,05	1,51	
Insumo	00003148	SINAPI	FITA VEDA ROSCA EM ROLOS DE 18 MM X 50 M (L X C)	Material	UN	0,0084000	7,37	0,06	
Insumo	00011752	SINAPI	REGISTRO PRESSAO BRUTO EM LATAO FORJADO, BITOLA 1/2" (REF 1400)	Material	UN	1,0000000	26,15	26,15	
				MO sem LS =>	1,13	LS =>	0,97	MO com LS =>	2,10
				Valor do BDI =>	7,72			Valor com BDI =>	36,68
						Quant. =>	1,0000000	Preço Total =>	36,68

4.6.6.8	Código	Banco	Descrição	Tipo	Und	Quant.	Valor Unit	Total	
Composição	89438	SINAPI	TE, PVC, SOLDÁVEL, DN 20MM, INSTALADO EM RAMAL DE DISTRIBUIÇÃO DE ÁGUA - FORNECIMENTO E INSTALAÇÃO. AF_06/2022	INHI - INSTALAÇÕES HIDROS SANITÁRIAS	UN	1,0000000	8,03	8,03	
Composição Auxiliar	88248	SINAPI	AUXILIAR DE ENCANADOR OU BOMBEIRO HIDRÁULICO COM ENCARGOS COMPLEMENTARES	SEDI - SERVIÇOS DIVERSOS	H	0,1563000	17,37	2,71	
Composição Auxiliar	88267	SINAPI	ENCANADOR OU BOMBEIRO HIDRÁULICO COM ENCARGOS COMPLEMENTARES	SEDI - SERVIÇOS DIVERSOS	H	0,1563000	21,05	3,29	
Insumo	00000122	SINAPI	ADESIVO PLASTICO PARA PVC, FRASCO COM "850" GR	Material	UN	0,0071000	51,93	0,36	
Insumo	00007138	SINAPI	TE SOLDAVEL, PVC, 90 GRAUS, 20 MM, PARA AGUA FRIA PREDIAL (NBR 5648)	Material	UN	1,0000000	1,08	1,08	
Insumo	00020083	SINAPI	SOLUCAO PREPARADORA / LIMPADORA PARA PVC, FRASCO COM 1000 CM3	Material	UN	0,0090000	58,84	0,52	
Insumo	00038383	SINAPI	LIXA D'AGUA EM FOLHA, GRAO 100	Material	UN	0,0390000	1,92	0,07	
				MO sem LS =>	2,46	LS =>	2,12	MO com LS =>	4,58
				Valor do BDI =>	2,14			Valor com BDI =>	10,17
						Quant. =>	1,0000000	Preço Total =>	10,17

4.6.6.9	Código	Banco	Descrição	Tipo	Und	Quant.	Valor Unit	Total
---------	--------	-------	-----------	------	-----	--------	------------	-------

Composição	89404	SINAPI	JOELHO 90 GRAUS, PVC, SOLDÁVEL, DN 20MM, INSTALADO EM RAMAL DE DISTRIBUIÇÃO DE ÁGUA - FORNECIMENTO E INSTALAÇÃO. AF_06/2022	INHI - INSTALAÇÕES HIDROS SANITÁRIAS	UN	1,0000000	5,72	5,72	
Composição Auxiliar	88248	SINAPI	AUXILIAR DE ENCANADOR OU BOMBEIRO HIDRÁULICO COM ENCARGOS COMPLEMENTARES	SEDI - SERVIÇOS DIVERSOS	H	0,1172000	17,37	2,03	
Composição Auxiliar	88267	SINAPI	ENCANADOR OU BOMBEIRO HIDRÁULICO COM ENCARGOS COMPLEMENTARES	SEDI - SERVIÇOS DIVERSOS	H	0,1172000	21,05	2,46	
Insumo	0000122	SINAPI	ADESIVO PLASTICO PARA PVC, FRASCO COM *850* GR	Material	UN	0,0047000	51,93	0,24	
Insumo	00003542	SINAPI	JOELHO PVC, SOLDAVEL, 90 GRAUS, 20 MM, COR MARROM, PARA AGUA FRIA PREDIAL	Material	UN	1,0000000	0,60	0,60	
Insumo	00020083	SINAPI	SOLUCAO PREPARADORA / LIMPADORA PARA PVC, FRASCO COM 1000 CM3	Material	UN	0,0060000	58,84	0,35	
Insumo	00038383	SINAPI	LIXA D'AGUA EM FOLHA, GRAO 100	Material	UN	0,0260000	1,92	0,04	
				MO sem LS =>	1,84	LS =>	1,59	MO com LS =>	3,43
				Valor do BDI =>	1,52			Valor com BDI =>	7,24
						Quant. =>	2,0000000	Preço Total =>	14,48

4.6.7			EXTRAVASOR					151,08	
4.6.7.1	Código	Banco	Descrição	Tipo	Und	Quant.	Valor Unit	Total	
Composição	94704	SINAPI	ADAPTADOR COM FLANGE E ANEL DE VEDAÇÃO, PVC, SOLDÁVEL, DN 32 MM X 1", INSTALADO EM RESERVAÇÃO PREDIAL DE ÁGUA - FORNECIMENTO E INSTALAÇÃO. AF_04/2024	INHI - INSTALAÇÕES HIDROS SANITÁRIAS	UN	1,0000000	24,71	24,71	
Composição Auxiliar	88248	SINAPI	AUXILIAR DE ENCANADOR OU BOMBEIRO HIDRÁULICO COM ENCARGOS COMPLEMENTARES	SEDI - SERVIÇOS DIVERSOS	H	0,1375000	17,37	2,38	
Composição Auxiliar	88267	SINAPI	ENCANADOR OU BOMBEIRO HIDRÁULICO COM ENCARGOS COMPLEMENTARES	SEDI - SERVIÇOS DIVERSOS	H	0,1375000	21,05	2,89	
Insumo	0000097	SINAPI	ADAPTADOR PVC SOLDAVEL, COM FLANGE E ANEL DE VEDACAO, 32 MM X 1", PARA CAIXA D'AGUA	Material	UN	1,0000000	18,88	18,88	
Insumo	0000122	SINAPI	ADESIVO PLASTICO PARA PVC, FRASCO COM *850* GR	Material	UN	0,0047000	51,93	0,24	
Insumo	00020083	SINAPI	SOLUCAO PREPARADORA / LIMPADORA PARA PVC, FRASCO COM 1000 CM3	Material	UN	0,0055000	58,84	0,32	
				MO sem LS =>	2,16	LS =>	1,87	MO com LS =>	4,03
				Valor do BDI =>	6,59			Valor com BDI =>	31,30
						Quant. =>	1,0000000	Preço Total =>	31,30

4.6.7.2	Código	Banco	Descrição	Tipo	Und	Quant.	Valor Unit	Total	
Composição	89357	SINAPI	TUBO, PVC, SOLDÁVEL, DN 32MM, INSTALADO EM RAMAL OU SUB-RAMAL DE ÁGUA - FORNECIMENTO E INSTALAÇÃO. AF_06/2022	INHI - INSTALAÇÕES HIDROS SANITÁRIAS	M	1,0000000	27,17	27,17	
Composição Auxiliar	88248	SINAPI	AUXILIAR DE ENCANADOR OU BOMBEIRO HIDRÁULICO COM ENCARGOS COMPLEMENTARES	SEDI - SERVIÇOS DIVERSOS	H	0,4530000	17,37	7,86	
Composição Auxiliar	88267	SINAPI	ENCANADOR OU BOMBEIRO HIDRÁULICO COM ENCARGOS COMPLEMENTARES	SEDI - SERVIÇOS DIVERSOS	H	0,4530000	21,05	9,53	
Insumo	00009869	SINAPI	TUBO PVC, SOLDAVEL, DE 32 MM, AGUA FRIA (NBR-5648)	Material	M	1,0493000	9,13	9,58	
Insumo	00038383	SINAPI	LIXA D'AGUA EM FOLHA, GRAO 100	Material	UN	0,1056000	1,92	0,20	
				MO sem LS =>	7,14	LS =>	6,15	MO com LS =>	13,29
				Valor do BDI =>	7,24			Valor com BDI =>	34,41
						Quant. =>	2,7000000	Preço Total =>	92,90

4.6.7.3	Código	Banco	Descrição	Tipo	Und	Quant.	Valor Unit	Total	
Composição	89367	SINAPI	JOELHO 90 GRAUS, PVC, SOLDÁVEL, DN 32MM, INSTALADO EM RAMAL OU SUB-RAMAL DE ÁGUA - FORNECIMENTO E INSTALAÇÃO. AF_06/2022	INHI - INSTALAÇÕES HIDROS SANITÁRIAS	UN	1,0000000	10,61	10,61	
Composição Auxiliar	88248	SINAPI	AUXILIAR DE ENCANADOR OU BOMBEIRO HIDRÁULICO COM ENCARGOS COMPLEMENTARES	SEDI - SERVIÇOS DIVERSOS	H	0,1812000	17,37	3,14	
Composição Auxiliar	88267	SINAPI	ENCANADOR OU BOMBEIRO HIDRÁULICO COM ENCARGOS COMPLEMENTARES	SEDI - SERVIÇOS DIVERSOS	H	0,1812000	21,05	3,81	
Insumo	0000122	SINAPI	ADESIVO PLASTICO PARA PVC, FRASCO COM *850* GR	Material	UN	0,0094000	51,93	0,48	
Insumo	00003536	SINAPI	JOELHO PVC, SOLDAVEL, 90 GRAUS, 32 MM, COR MARROM, PARA AGUA FRIA PREDIAL	Material	UN	1,0000000	2,47	2,47	
Insumo	00020083	SINAPI	SOLUCAO PREPARADORA / LIMPADORA PARA PVC, FRASCO COM 1000 CM3	Material	UN	0,0110000	58,84	0,64	
Insumo	00038383	SINAPI	LIXA D'AGUA EM FOLHA, GRAO 100	Material	UN	0,0403000	1,92	0,07	
				MO sem LS =>	2,85	LS =>	2,46	MO com LS =>	5,31
				Valor do BDI =>	2,83			Valor com BDI =>	13,44
						Quant. =>	2,0000000	Preço Total =>	26,88

4.7			REATERRO/ATERRO					402,82	
4.7.1	Código	Banco	Descrição	Tipo	Und	Quant.	Valor Unit	Total	
Composição	93382	SINAPI	REATERRO MANUAL DE VALAS, COM COMPACTADOR DE SOLOS DE PERCUSSÃO. AF_08/2023	MOV - MOVIMENTO DE TERRA	m³	1,0000000	20,83	20,83	
Composição Auxiliar	5901	SINAPI	CAMINHÃO PIPA 10.000 L TRUCADO, PESO BRUTO TOTAL 23.000 KG, CARGA ÚTIL MÁXIMA 15.935 KG, DISTÂNCIA ENTRE EIXOS 4,8 M, POTÊNCIA 230 CV, INCLUSIVE TANQUE DE AÇO PARA TRANSPORTE DE ÁGUA - CHP DIURNO. AF_06/2014	CHOR - CUSTOS HORÁRIOS DE MÁQUINAS E EQUIPAMENTOS	CHP	0,0054000	303,64	1,63	
Composição Auxiliar	5903	SINAPI	CAMINHÃO PIPA 10.000 L TRUCADO, PESO BRUTO TOTAL 23.000 KG, CARGA ÚTIL MÁXIMA 15.935 KG, DISTÂNCIA ENTRE EIXOS 4,8 M, POTÊNCIA 230 CV, INCLUSIVE TANQUE DE AÇO PARA TRANSPORTE DE ÁGUA - CHI DIURNO. AF_06/2014	CHOR - CUSTOS HORÁRIOS DE MÁQUINAS E EQUIPAMENTOS	CHI	0,0006000	66,96	0,04	
Composição Auxiliar	88316	SINAPI	SERVEnte COM ENCARGOS COMPLEMENTARES	SEDI - SERVIÇOS DIVERSOS	H	0,7866000	17,31	13,61	
Composição Auxiliar	91533	SINAPI	COMPACTADOR DE SOLOS DE PERCUSSÃO (SOQUETE) COM MOTOR A GASOLINA 4 TEMPOS, POTÊNCIA 4 CV - CHP DIURNO. AF_08/2015	CHOR - CUSTOS HORÁRIOS DE MÁQUINAS E EQUIPAMENTOS	CHP	0,1962000	28,30	5,55	
				MO sem LS =>	6,93	LS =>	5,97	MO com LS =>	12,90
				Valor do BDI =>	5,55			Valor com BDI =>	26,38

Quant. => 15,2700000 Preço Total => 402,82

4.8								16.835,46	
4.8.1	Código	Banco	Descrição	Tipo	Und	Quant.	Valor Unit	Total	
Composição	104410	SINAPI	CHAPISCO APLICADO EM ALVENARIA E ESTRUTURAS DE CONCRETO INTERNAS, COM EQUIPAMENTO DE PROJEÇÃO. ARGAMASSA TRAÇO 1:3 COM PREPARO MANUAL. AF_10/2022	REVE - REVESTIMENTO E TRATAMENTO DE SUPERFÍCIES	m²	1,0000000	4,44	4,44	
Composição Auxiliar	87377	SINAPI	ARGAMASSA TRAÇO 1:3 (EM VOLUME DE CIMENTO E AREIA GROSSA ÚMIDA) PARA CHAPISCO CONVENCIONAL, PREPARO MANUAL. AF_08/2019	SEDI - SERVIÇOS DIVERSOS	m³	0,0042000	600,85	2,52	
Composição Auxiliar	88309	SINAPI	PEDREIRO COM ENCARGOS COMPLEMENTARES	SEDI - SERVIÇOS DIVERSOS	H	0,0518000	21,93	1,13	
Composição Auxiliar	88316	SINAPI	SERVEnte COM ENCARGOS COMPLEMENTARES	SEDI - SERVIÇOS DIVERSOS	H	0,0194000	17,31	0,33	
Composição Auxiliar	90668	SINAPI	PROJETOR PNEUMÁTICO DE ARGAMASSA PARA CHAPISCO E REBOCO COM RECIPIENTE ACOPLADO, TIPO CANEQUINHA, COM COMPRESSOR DE AR REBOCÁVEL VAZÃO 89 PCM E MOTOR DIESEL DE 20 CV - CHP DIURNO. AF_05/2023	CHOR - CUSTOS HORÁRIOS DE MÁQUINAS E EQUIPAMENTOS	CHP	0,0012000	31,79	0,03	
Composição Auxiliar	90669	SINAPI	PROJETOR PNEUMÁTICO DE ARGAMASSA PARA CHAPISCO E REBOCO COM RECIPIENTE ACOPLADO, TIPO CANEQUINHA, COM COMPRESSOR DE AR REBOCÁVEL VAZÃO 89 PCM E MOTOR DIESEL DE 20 CV - CHI DIURNO. AF_05/2023	CHOR - CUSTOS HORÁRIOS DE MÁQUINAS E EQUIPAMENTOS	CHI	0,0506000	8,53	0,43	
				MO sem LS =>	0,89	LS =>	0,76	MO com LS =>	1,65
				Valor do BDI =>	1,18			Valor com BDI =>	5,62
						Quant. =>	242,2000000	Preço Total =>	1.361,16

4.8.2									
4.8.2	Código	Banco	Descrição	Tipo	Und	Quant.	Valor Unit	Total	
Composição	87777	SINAPI	EMBOÇO OU MASSA ÚNICA EM ARGAMASSA TRAÇO 1:2:8, PREPARO MANUAL, APLICADA MANUALMENTE EM PANOS DE FACHADA COM PRESENÇA DE VÃOS, ESPESSURA DE 25 MM. AF_08/2022	REVE - REVESTIMENTO E TRATAMENTO DE SUPERFÍCIES	m²	1,0000000	49,06	49,06	
Composição Auxiliar	87369	SINAPI	ARGAMASSA TRAÇO 1:2:8 (EM VOLUME DE CIMENTO, CAL E AREIA MÉDIA ÚMIDA) PARA EMBOÇO/MASSA ÚNICA/ASSENTAMENTO DE ALVENARIA DE VEDAÇÃO, PREPARO MANUAL. AF_08/2019	SEDI - SERVIÇOS DIVERSOS	m³	0,0314000	648,52	20,36	
Composição Auxiliar	88309	SINAPI	PEDREIRO COM ENCARGOS COMPLEMENTARES	SEDI - SERVIÇOS DIVERSOS	H	0,6790000	21,93	14,89	
Composição Auxiliar	88316	SINAPI	SERVEnte COM ENCARGOS COMPLEMENTARES	SEDI - SERVIÇOS DIVERSOS	H	0,6790000	17,31	11,75	
Insumo	00037411	SINAPI	TELA DE AÇO SOLDADA GALVANIZADA/ZINCADA PARA ALVENARIA, FIO D = *1,24 MM, MALHA 25 X 25 MM	Material	m²	0,1388000	14,89	2,06	
				MO sem LS =>	12,83	LS =>	11,05	MO com LS =>	23,88
				Valor do BDI =>	13,08			Valor com BDI =>	62,14
						Quant. =>	242,2000000	Preço Total =>	15.050,30

4.8.3									
4.8.3	Código	Banco	Descrição	Tipo	Und	Quant.	Valor Unit	Total	
Composição	84072	SINAPI	BARRA LISA TRAÇO 1:3 (CIMENTO E AREIA MÉDIA NÃO PENEIRADA), INCLUSO ADITIVO IMPERMEABILIZANTE, ESPESSURA 0,5CM, PREPARO MANUAL DA ARGAMASSA	REVE - REVESTIMENTO E TRATAMENTO DE SUPERFÍCIES	m²	1,0000000	36,11	36,11	
Composição Auxiliar	100480	SINAPI	ARGAMASSA TRAÇO 1:3 (EM VOLUME DE CIMENTO E AREIA MÉDIA ÚMIDA) COM ADIÇÃO DE IMPERMEABILIZANTE, PREPARO MANUAL. AF_08/2019	SEDI - SERVIÇOS DIVERSOS	m³	0,0050000	807,50	4,03	
Composição Auxiliar	88309	SINAPI	PEDREIRO COM ENCARGOS COMPLEMENTARES	SEDI - SERVIÇOS DIVERSOS	H	0,8000000	21,93	17,54	
Composição Auxiliar	88316	SINAPI	SERVEnte COM ENCARGOS COMPLEMENTARES	SEDI - SERVIÇOS DIVERSOS	H	0,8000000	17,31	13,84	
Insumo	00001379	SINAPI	CIMENTO PORTLAND COMPOSTO CP II-32	Material	KG	1,0000000	0,70	0,70	
				MO sem LS =>	12,71	LS =>	10,95	MO com LS =>	23,66
				Valor do BDI =>	9,63			Valor com BDI =>	45,74
						Quant. =>	9,2700000	Preço Total =>	424,00

4.9								2.365,59	
4.9.1	Código	Banco	Descrição	Tipo	Und	Quant.	Valor Unit	Total	
Composição	86888	SINAPI	VASO SANITÁRIO SIFONADO COM CAIXA ACOPLADA LOUÇA BRANCA - FORNECIMENTO E INSTALAÇÃO. AF_01/2020	INHI - INSTALAÇÕES HIDROSANITÁRIAS	UN	1,0000000	482,62	482,62	
Composição Auxiliar	88267	SINAPI	ENCANADOR OU BOMBEIRO HIDRÁULICO COM ENCARGOS COMPLEMENTARES	SEDI - SERVIÇOS DIVERSOS	H	0,7791000	21,05	16,40	
Composição Auxiliar	88316	SINAPI	SERVEnte COM ENCARGOS COMPLEMENTARES	SEDI - SERVIÇOS DIVERSOS	H	0,4384000	17,31	7,58	
Insumo	00004384	SINAPI	PARAFUSO NIQUELADO COM ACABAMENTO CROMADO PARA FIXAR PEÇA SANITÁRIA, INCLUI PORCA CEGA, ARRUELA E BUCHA DE NYLON TAMANHO S-10	Material	UN	2,0000000	24,83	49,66	
Insumo	00006138	SINAPI	ANEL DE VEDAÇÃO, PVC FLEXÍVEL, 100 MM, PARA SAÍDA DE BACIA / VASO SANITÁRIO	Material	UN	1,0000000	12,01	12,01	
Insumo	00010422	SINAPI	BACIA SANITÁRIA (VASO) COM CAIXA ACOPLADA, SIFÃO APARENTE, DE LOUCA BRANCA (SEM ASSENTO)	Material	UN	1,0000000	387,82	387,82	
Insumo	00037329	SINAPI	REJUNTE EPOXI, QUALQUER COR	Material	KG	0,0881000	103,88	9,15	
				MO sem LS =>	9,79	LS =>	8,43	MO com LS =>	18,22
				Valor do BDI =>	128,76			Valor com BDI =>	611,38
						Quant. =>	1,0000000	Preço Total =>	611,38

4.9.2								
4.9.2	Código	Banco	Descrição	Tipo	Und	Quant.	Valor Unit	Total
Composição	7181	ORSE	Vaso sanitário convencional, linha ravena P9, DECA ou similar, c/caixa de descarga de sobrepó AKROS ou similar, assento plástico universal branco, conjunto de fixação, tubo de descida de embutir e engate plástico	Louças e Metais Sanitários	un	1,0000000	377,41	377,41
Composição Auxiliar	10549	ORSE	Encargos Complementares - Servente	Provisórios	h	2,3000000	3,72	8,55
Composição Auxiliar	10554	ORSE	Encargos Complementares - Encanador	Provisórios	h	2,3000000	3,65	8,39

Composição Auxiliar	1903	ORSE	Argamassa cimento e areia traço 1-1 (1:3) - 1 saco cimento 50kg / 3 padiolas areia dim. 0.35 x 0.45 x 0.23 m - Confeção mecânica e transporte	Argamassas	m³	0,0150000	553,23	8,29		
Composição Auxiliar	2477	ORSE	Rasgos em alvenaria para passagem de tubulação diâm 1 1/4" a 2"	Execução de Rasgos em Alvenaria e Concretos para Passagem de	m	1,5000000	10,44	15,66		
Insumo	00001030/SINAPI	ORSE	Caixa de descarga plastica para bacia / vaso sanitario, externa, capacidade 9litros, puxador fio de nylon, nao inclusocano, bolsa, engate	Material	un	1,0000000	43,50	43,50		
Insumo	00002696/SINAPI	ORSE	Encanador ou bombeiro hidraulico (horista)	Mão de Obra	h	2,3000000	18,21	41,88		
Insumo	00006111/SINAPI	ORSE	Servente de obras (horista)	Mão de Obra	h	2,3000000	13,65	31,39		
Insumo	00006138/SINAPI	ORSE	Anel de vedacao, pvc flexivel, 100 mm, para saida de bacia / vaso sanitario	Material	un	1,0000000	8,73	8,73		
Insumo	00006141/SINAPI	ORSE	Engate/rabicho flexivel plastico (pvc ou abs) branco 1/2 " x 30 cm	Material	un	1,0000000	4,84	4,84		
Insumo	230	ORSE	Assento para vaso sanitario, plastico, universal, branco, padrão popular	Material	un	1,0000000	21,00	21,00		
Insumo	2410	ORSE	Vaso sanitario convencional, linha ravena P9, DECA ou similar	Material	un	1,0000000	149,90	149,90		
Insumo	6653	ORSE	Tubo descida de embutir com curva para caixa de descarga de sobrepor tigre osimilar	Material	un	1,0000000	8,73	8,73		
Insumo	669	ORSE	Fixação para vaso sanitario, DECA SP13 ou similar	Material	cj	1,0000000	26,55	26,55		
				MO sem LS =>		46,56	LS =>	40,13	MO com LS =>	86,69
				Valor do BDI =>		100,69			Valor com BDI =>	478,10
							Quant. =>	1,0000000	Preço Total =>	478,10

4.9.2	Código	Banco	Descrição	Tipo	Und	Quant.	Valor Unit	Total		
Insumo	00007181	SINAPI	CUMEEIRA PARA TELHA CERAMICA, COMPRIMENTO DE *41* CM, RENDIMENTO DE *3* TELHAS/M	Material	UN	1,0000000	2,33	2,33		
				MO sem LS =>		0,00	LS =>	0,00	MO com LS =>	0,00
				Valor do BDI =>		0,62			Valor com BDI =>	2,95
							Quant. =>	1,0000000	Preço Total =>	2,95

4.9.3	Código	Banco	Descrição	Tipo	Und	Quant.	Valor Unit	Total		
Composição	86904	SINAPI	LAVATÓRIO LOUÇA BRANCA SUSPENSO, 29,5 X 39CM OU EQUIVALENTE, PADRÃO POPULAR - FORNECIMENTO E INSTALAÇÃO. AF_01/2020	INHI - INSTALAÇÕES HIDROS SANITÁRIAS	UN	1,0000000	145,30	145,30		
Composição Auxiliar	88267	SINAPI	ENCANADOR OU BOMBEIRO HIDRÁULICO COM ENCARGOS COMPLEMENTARES	SEDI - SERVIÇOS DIVERSOS	H	0,3870000	21,05	8,14		
Composição Auxiliar	88316	SINAPI	SERVENTE COM ENCARGOS COMPLEMENTARES	SEDI - SERVIÇOS DIVERSOS	H	0,1886000	17,31	3,26		
Insumo	00004351	SINAPI	PARAFUSO NIQUELADO 3 1/2" COM ACABAMENTO CROMADO PARA FIXAR PEÇA SANITARIA, INCLUI PORCA CEGA, ARRUELA E BUCHA DE NYLON TAMANHO S-8	Material	UN	2,0000000	18,41	36,82		
Insumo	00010425	SINAPI	LAVATORIO DE LOUCA BRANCA, SUSPENSO (SEM COLUNA), DIMENSOES *40 X 30* CM	Material	UN	1,0000000	93,93	93,93		
Insumo	00037329	SINAPI	REJUNTE EPOXI, QUALQUER COR	Material	KG	0,0304000	103,88	3,15		
				MO sem LS =>		4,67	LS =>	4,02	MO com LS =>	8,69
				Valor do BDI =>		38,76			Valor com BDI =>	184,06
							Quant. =>	1,0000000	Preço Total =>	184,06

4.9.4	Código	Banco	Descrição	Tipo	Und	Quant.	Valor Unit	Total		
Composição	86933	SINAPI	BANCADA DE MÁRMORE SINTÉTICO 120 X 60CM, COM CUBA INTEGRADA, INCLUSO SIFÃO TIPO GARRAFA EM PVC, VÁLVULA EM PLÁSTICO CROMADO TIPO AMERICANA E TORNEIRA CROMADA LONGA, DE PAREDE, PADRÃO POPULAR - FORNECIMENTO E INSTALAÇÃO. AF_01/2020	INHI - INSTALAÇÕES HIDROS SANITÁRIAS	UN	1,0000000	356,44	356,44		
Composição Auxiliar	86880	SINAPI	VÁLVULA EM PLÁSTICO CROMADO TIPO AMERICANA 3.1/2" X 1.1/2" SEM ADAPTADOR PARA PIA - FORNECIMENTO E INSTALAÇÃO. AF_01/2020	INHI - INSTALAÇÕES HIDROS SANITÁRIAS	UN	1,0000000	24,64	24,64		
Composição Auxiliar	86882	SINAPI	SIFÃO DO TIPO GARRAFA/COPO EM PVC 1.1/4 X 1.1/2" - FORNECIMENTO E INSTALAÇÃO. AF_01/2020	INHI - INSTALAÇÕES HIDROS SANITÁRIAS	UN	1,0000000	20,67	20,67		
Composição Auxiliar	86894	SINAPI	BANCADA DE MÁRMORE SINTÉTICO, DE 120 X 60CM, COM CUBA INTEGRADA - FORNECIMENTO E INSTALAÇÃO. AF_01/2020	INHI - INSTALAÇÕES HIDROS SANITÁRIAS	UN	1,0000000	226,21	226,21		
Composição Auxiliar	86911	SINAPI	TORNEIRA CROMADA LONGA, DE PAREDE, 1/2" OU 3/4", PARA PIA DE COZINHA, PADRÃO POPULAR - FORNECIMENTO E INSTALAÇÃO. AF_01/2020	INHI - INSTALAÇÕES HIDROS SANITÁRIAS	UN	1,0000000	84,92	84,92		
				MO sem LS =>		15,58	LS =>	13,43	MO com LS =>	29,01
				Valor do BDI =>		95,09			Valor com BDI =>	451,53
							Quant. =>	1,0000000	Preço Total =>	451,53

4.9.5	Código	Banco	Descrição	Tipo	Und	Quant.	Valor Unit	Total		
Composição	86927	SINAPI	TANQUE DE MÁRMORE SINTÉTICO SUSPENSO, 22L OU EQUIVALENTE, INCLUSO SIFÃO TIPO GARRAFA EM PVC, VÁLVULA PLÁSTICA E TORNEIRA DE METAL CROMADO PADRÃO POPULAR - FORNEC. E INSTALAÇÃO. AF_01/2020	INHI - INSTALAÇÕES HIDROS SANITÁRIAS	UN	1,0000000	320,52	320,52		
Composição Auxiliar	86876	SINAPI	TANQUE DE MÁRMORE SINTÉTICO SUSPENSO, 22L OU EQUIVALENTE - FORNECIMENTO E INSTALAÇÃO. AF_01/2020	INHI - INSTALAÇÕES HIDROS SANITÁRIAS	UN	1,0000000	238,56	238,56		
Composição Auxiliar	86879	SINAPI	VÁLVULA EM PLÁSTICO 1" PARA PIA, TANQUE OU LAVATÓRIO, COM OU SEM LADRÃO - FORNECIMENTO E INSTALAÇÃO. AF_01/2020	INHI - INSTALAÇÕES HIDROS SANITÁRIAS	UN	1,0000000	8,52	8,52		
Composição Auxiliar	86882	SINAPI	SIFÃO DO TIPO GARRAFA/COPO EM PVC 1.1/4 X 1.1/2" - FORNECIMENTO E INSTALAÇÃO. AF_01/2020	INHI - INSTALAÇÕES HIDROS SANITÁRIAS	UN	1,0000000	20,67	20,67		
Composição Auxiliar	86913	SINAPI	TORNEIRA CROMADA 1/2" OU 3/4" PARA TANQUE, PADRÃO POPULAR - FORNECIMENTO E INSTALAÇÃO. AF_01/2020	INHI - INSTALAÇÕES HIDROS SANITÁRIAS	UN	1,0000000	52,77	52,77		
				MO sem LS =>		12,86	LS =>	11,08	MO com LS =>	23,94
				Valor do BDI =>		85,51			Valor com BDI =>	406,03
							Quant. =>	1,0000000	Preço Total =>	406,03

4.9.6	Código	Banco	Descrição	Tipo	Und	Quant.	Valor Unit	Total
Composição	2022	ORSE	Chuveiro simples de plástico (herc ref 1980 ou similar), c/ registro de pressão de pvc	Loças e Metais Sanitários	un	1,0000000	66,61	66,61

Composição Auxiliar	10549	ORSE	Encargos Complementares - Servente	Provisórios	h	1,0000000	3,72	3,72	
Composição Auxiliar	10554	ORSE	Encargos Complementares - Encanador	Provisórios	h	1,0000000	3,65	3,65	
Insumo	00002696/SINA	ORSE	Encanador ou bombeiro hidraulico (horista)	Mão de Obra	h	1,0000000	18,21	18,21	
Insumo	00006038/SINA	ORSE	Registro de pressao pvc, roscavel, volante simples, de 1/2"	Material	un	1,0000000	4,56	4,56	
Insumo	00006111/SINA	ORSE	Servente de obras (horista)	Mão de Obra	h	1,0000000	13,65	13,65	
Insumo	00007608/SINA	ORSE	Ducha / chuveiro plastico simples, 5 ", branco, para acoplar em haste 1/2 ",agua fria	Material	un	1,0000000	9,28	9,28	
Insumo	00011680/SINA	ORSE	Braco ou haste com canopla plastica, 1/2 ", para chuveiro simples	Material	un	1,0000000	13,36	13,36	
Insumo	981	ORSE	Fita veda rosca 18mm	Material	m	0,8400000	0,22	0,18	
				MO sem LS =>	17,11	LS =>	14,75	MO com LS =>	31,86
				Valor do BDI =>	17,77			Valor com BDI =>	84,38
						Quant. =>	1,0000000	Preço Total =>	84,38

4.9.7	Código	Banco	Descrição	Tipo	Und	Quant.	Valor Unit	Total	
Composição	95546	SINAPI	KIT DE ACESSORIOS PARA BANHEIRO EM METAL CROMADO, 5 PECAS, INCLUSO FIXAÇÃO. AF_01/2020	INHI - INSTALAÇÕES HIDROS SANITÁRIAS	UN	1,0000000	116,17	116,17	
Composição Auxiliar	88267	SINAPI	ENCANADOR OU BOMBEIRO HIDRÁULICO COM ENCARGOS COMPLEMENTARES	SEDI - SERVIÇOS DIVERSOS	H	1,8970000	21,05	39,93	
Composição Auxiliar	88316	SINAPI	SERVENTE COM ENCARGOS COMPLEMENTARES	SEDI - SERVIÇOS DIVERSOS	H	0,5977000	17,31	10,34	
Insumo	00039398	SINAPI	KIT DE ACESSORIOS PARA BANHEIRO EM METAL CROMADO, 5 PECAS	Material	UN	1,0000000	65,90	65,90	
				MO sem LS =>	20,74	LS =>	17,88	MO com LS =>	38,62
				Valor do BDI =>	30,99			Valor com BDI =>	147,16
						Quant. =>	1,0000000	Preço Total =>	147,16

4.10	Código	Banco	Descrição	Tipo	Und	Quant.	Valor Unit	Total	
								4.116,83	
4.10.1	Código	Banco	Descrição	Tipo	Und	Quant.	Valor Unit	Total	
Composição	88489	SINAPI	PINTURA LÁTEX ACRÍLICA PREMIUM, APLICAÇÃO MANUAL EM PAREDES, DUAS DEMAOS, AF_04/2023	PINT - PINTURAS	m²	1,0000000	10,88	10,88	
Composição Auxiliar	88310	SINAPI	PINTOR COM ENCARGOS COMPLEMENTARES	SEDI - SERVIÇOS DIVERSOS	H	0,1631000	23,73	3,87	
Composição Auxiliar	88316	SINAPI	SERVENTE COM ENCARGOS COMPLEMENTARES	SEDI - SERVIÇOS DIVERSOS	H	0,0544000	17,31	0,94	
Insumo	00007356	SINAPI	TINTA LATEX ACRILICA PREMIUM, COR BRANCO FOSCO	Material	L	0,2285000	26,57	6,07	
				MO sem LS =>	1,83	LS =>	1,58	MO com LS =>	3,41
				Valor do BDI =>	2,90			Valor com BDI =>	13,78
						Quant. =>	242,2000000	Preço Total =>	3.337,51

4.10.2	Código	Banco	Descrição	Tipo	Und	Quant.	Valor Unit	Total	
Composição	74065/003	SINAPI	PINTURA ESMALTE BRILHANTE PARA MADEIRA, DUAS DEMAOS, SOBRE FUNDO NIVELADOR BRANCO	PINT - PINTURAS	m²	1,0000000	24,72	24,72	
Composição Auxiliar	88310	SINAPI	PINTOR COM ENCARGOS COMPLEMENTARES	SEDI - SERVIÇOS DIVERSOS	H	0,4000000	23,73	9,49	
Composição Auxiliar	88316	SINAPI	SERVENTE COM ENCARGOS COMPLEMENTARES	SEDI - SERVIÇOS DIVERSOS	H	0,3500000	17,31	6,05	
Insumo	00003767	SINAPI	LIXA EM FOLHA PARA PAREDE OU MADEIRA, NUMERO 120, COR VERMELHA	Material	UN	0,4000000	1,01	0,40	
Insumo	00005318	SINAPI	DILUENTE AGUARRAS	Material	L	0,0400000	20,04	0,80	
Insumo	00007292	SINAPI	TINTA ESMALTE SINTETICO PREMIUM BRILHANTE	Material	L	0,1600000	30,25	4,84	
Insumo	00006086	SINAPI	!EM PROCESSO DE DESATIVACAO! FUNDO SINTETICO NIVELADOR BRANCO FOSCO PARA MADEIRA	Material	GL	0,0560000	56,24	3,14	
				MO sem LS =>	5,91	LS =>	5,10	MO com LS =>	11,01
				Valor do BDI =>	6,59			Valor com BDI =>	31,31
						Quant. =>	3,7500000	Preço Total =>	117,41

4.10.3	Código	Banco	Descrição	Tipo	Und	Quant.	Valor Unit	Total	
Composição	73924/001	SINAPI	PINTURA ESMALTE ALTO BRILHO, DUAS DEMAOS, SOBRE SUPERFICIE METALICA	PINT - PINTURAS	m²	1,0000000	28,56	28,56	
Composição Auxiliar	88310	SINAPI	PINTOR COM ENCARGOS COMPLEMENTARES	SEDI - SERVIÇOS DIVERSOS	H	0,5000000	23,73	11,86	
Composição Auxiliar	88316	SINAPI	SERVENTE COM ENCARGOS COMPLEMENTARES	SEDI - SERVIÇOS DIVERSOS	H	0,5000000	17,31	8,65	
Insumo	00003768	SINAPI	LIXA EM FOLHA PARA FERRO, NUMERO 150	Material	UN	0,6000000	3,03	1,81	
Insumo	00005318	SINAPI	DILUENTE AGUARRAS	Material	L	0,0700000	20,04	1,40	
Insumo	00007292	SINAPI	TINTA ESMALTE SINTETICO PREMIUM BRILHANTE	Material	L	0,1600000	30,25	4,84	
				MO sem LS =>	7,80	LS =>	6,73	MO com LS =>	14,53
				Valor do BDI =>	7,61			Valor com BDI =>	36,17
						Quant. =>	18,3000000	Preço Total =>	661,91

4.11	Código	Banco	Descrição	Tipo	Und	Quant.	Valor Unit	Total	
								2.150,84	
4.11.1	Código	Banco	Descrição	Tipo	Und	Quant.	Valor Unit	Total	
Composição	97082	SINAPI	ESCAVAÇÃO MANUAL DE VIGA DE BORDA PARA RADIER. AF_09/2021	FUES - FUNDAÇÕES E ESTRUTURAS	m³	1,0000000	50,26	50,26	
Composição Auxiliar	88316	SINAPI	SERVENTE COM ENCARGOS COMPLEMENTARES	SEDI - SERVIÇOS DIVERSOS	H	2,9040000	17,31	50,26	
				MO sem LS =>	19,04	LS =>	16,41	MO com LS =>	35,45
				Valor do BDI =>	13,40			Valor com BDI =>	63,66
						Quant. =>	6,4400000	Preço Total =>	409,97

4.11.2	Código	Banco	Descrição	Tipo	Und	Quant.	Valor Unit	Total
--------	--------	-------	-----------	------	-----	--------	------------	-------

Composição	103329	SINAPI	ALVENARIA DE VEDAÇÃO DE BLOCOS CERÂMICOS FURADOS NA HORIZONTAL DE 9X19X19 CM (ESPESSURA 9 CM) E ARGAMASSA DE ASSENTAMENTO COM PREPARO MANUAL. AF_12/2021	PARE - PAREDES/PAINELIS	m²	1,0000000	76,00	76,00		
Composição Auxiliar	87369	SINAPI	ARGAMASSA TRAÇO 1:2:8 (EM VOLUME DE CIMENTO, CAL E AREIA MÉDIA ÚMIDA) PARA EMBOÇO/MASSA ÚNICA/ASSENTAMENTO DE ALVENARIA DE VEDAÇÃO, PREPARO MANUAL. AF_08/2019	SEDI - SERVIÇOS DIVERSOS	m³	0,0091000	648,52	5,90		
Composição Auxiliar	88309	SINAPI	PEDREIRO COM ENCARGOS COMPLEMENTARES	SEDI - SERVIÇOS DIVERSOS	H	1,6100000	21,93	35,30		
Composição Auxiliar	88316	SINAPI	SERVEnte COM ENCARGOS COMPLEMENTARES	SEDI - SERVIÇOS DIVERSOS	H	0,8050000	17,31	13,93		
Insumo	00007271	SINAPI	BLOCO CERAMICO / TIJOLO VAZADO PARA ALVENARIA DE VEDACAO, 8 FUIROS NA HORIZONTAL DE 9 X 19 X 19 CM (L X A X C)	Material	UN	28,3100000	0,70	19,81		
Insumo	00034557	SINAPI	TELA DE ACO SOLDADA GALVANIZADA/ZINCADA PARA ALVENARIA, FIO D = *1,20 A 1,70* MM, MALHA 15 X 15 MM, (C X L) *50 X 7,5* CM	Material	M	0,4200000	2,03	0,85		
Insumo	00037395	SINAPI	PINO DE ACO COM FURO, HASTE = 27 MM (ACAÓ DIRETA)	Material	CENTO	0,0050000	43,36	0,21		
					MO sem LS =>	20,38	LS =>	17,57	MO com LS =>	37,95
					Valor do BDI =>	20,27			Valor com BDI =>	96,27
					Quant. =>	12,8800000	Preço Total =>	1.239,95		

4.11.3	Código	Banco	Descrição	Tipo	Und	Quant.	Valor Unit	Total		
Composição	104737	SINAPI	REATERRO MANUAL DE VALAS, COM PLACA VIBRATÓRIA. AF_08/2023	MOVt - MOVIMENTO DE TERRA	m³	1,0000000	17,82	17,82		
Composição Auxiliar	5901	SINAPI	CAMINHÃO PIPA 10.000 L TRUCADO, PESO BRUTO TOTAL 23.000 KG, CARGA ÚTIL MÁXIMA 15.935 KG, DISTÂNCIA ENTRE EIXOS 4,8 M, POTÊNCIA 230 CV, INCLUSIVE TANQUE DE AÇO PARA TRANSPORTE DE ÁGUA - CHP DIURNO. AF_06/2014	CHOR - CUSTOS HORÁRIOS DE MÁQUINAS E EQUIPAMENTOS	CHP	0,0054000	303,64	1,63		
Composição Auxiliar	5903	SINAPI	CAMINHÃO PIPA 10.000 L TRUCADO, PESO BRUTO TOTAL 23.000 KG, CARGA ÚTIL MÁXIMA 15.935 KG, DISTÂNCIA ENTRE EIXOS 4,8 M, POTÊNCIA 230 CV, INCLUSIVE TANQUE DE AÇO PARA TRANSPORTE DE ÁGUA - CHI DIURNO. AF_06/2014	CHOR - CUSTOS HORÁRIOS DE MÁQUINAS E EQUIPAMENTOS	CHI	0,0006000	66,96	0,04		
Composição Auxiliar	88316	SINAPI	SERVEnte COM ENCARGOS COMPLEMENTARES	SEDI - SERVIÇOS DIVERSOS	H	0,8809000	17,31	15,24		
Composição Auxiliar	91277	SINAPI	PLACA VIBRATÓRIA REVERSÍVEL COM MOTOR 4 TEMPOS A GASOLINA, FORÇA CENTRÍFUGA DE 25 KN (2500 KGF), POTÊNCIA 5,5 CV - CHP DIURNO. AF_08/2015	CHOR - CUSTOS HORÁRIOS DE MÁQUINAS E EQUIPAMENTOS	CHP	0,0942000	9,67	0,91		
					MO sem LS =>	5,83	LS =>	5,02	MO com LS =>	10,85
					Valor do BDI =>	4,75			Valor com BDI =>	22,57
					Quant. =>	0,4300000	Preço Total =>	9,70		

4.11.4	Código	Banco	Descrição	Tipo	Und	Quant.	Valor Unit	Total		
Composição	94962	SINAPI	CONCRETO MAGRO PARA LASTRO, TRAÇO 1:4,5:4,5 (EM MASSA SECA DE CIMENTO/ AREIA MÉDIA/ BRITA 1) - PREPARO MECÂNICO COM BETONEIRA 400 L. AF_05/2021	FUES - FUNDAÇÕES E ESTRUTURAS	m³	1,0000000	365,64	365,64		
Composição Auxiliar	88316	SINAPI	SERVEnte COM ENCARGOS COMPLEMENTARES	SEDI - SERVIÇOS DIVERSOS	H	2,3433000	17,31	40,56		
Composição Auxiliar	88377	SINAPI	OPERADOR DE BETONEIRA ESTACIONÁRIA/MISTURADOR COM ENCARGOS COMPLEMENTARES	SEDI - SERVIÇOS DIVERSOS	H	1,4811000	14,39	21,31		
Composição Auxiliar	88830	SINAPI	BETONEIRA CAPACIDADE NOMINAL DE 400 L, CAPACIDADE DE MISTURA 280 L, MOTOR ELÉTRICO TRIFÁSICO POTÊNCIA DE 2 CV, SEM CARREGADOR - CHP DIURNO. AF_05/2023	CHOR - CUSTOS HORÁRIOS DE MÁQUINAS E EQUIPAMENTOS	CHP	0,7623000	1,64	1,25		
Composição Auxiliar	88831	SINAPI	BETONEIRA CAPACIDADE NOMINAL DE 400 L, CAPACIDADE DE MISTURA 280 L, MOTOR ELÉTRICO TRIFÁSICO POTÊNCIA DE 2 CV, SEM CARREGADOR - CHI DIURNO. AF_05/2023	CHOR - CUSTOS HORÁRIOS DE MÁQUINAS E EQUIPAMENTOS	CHI	0,7188000	0,37	0,26		
Insumo	00000370	SINAPI	AREIA MÉDIA - POSTO JAZIDA/FORNECEDOR (RETIRADO NA JAZIDA, SEM TRANSPORTE)	Material	m³	0,8269000	120,00	99,22		
Insumo	00001379	SINAPI	CIMENTO PORTLAND COMPOSTO CP II-32	Material	KG	212,0194000	0,70	148,41		
Insumo	00004721	SINAPI	PEDRA BRITADA N. 1 (9,5 A 19 MM) POSTO PEDREIRA/FORNECEDOR, SEM FRETE	Material	m³	0,5782000	94,50	54,63		
					MO sem LS =>	23,60	LS =>	20,35	MO com LS =>	43,95
					Valor do BDI =>	97,55			Valor com BDI =>	463,19
					Quant. =>	0,3900000	Preço Total =>	180,64		

4.11.5	Código	Banco	Descrição	Tipo	Und	Quant.	Valor Unit	Total		
Composição	74157/004	SINAPI	LANÇAMENTO/APLICACAO MANUAL DE CONCRETO EM FUNDACOES	FUES - FUNDAÇÕES E ESTRUTURAS	m³	1,0000000	114,43	114,43		
Composição Auxiliar	88309	SINAPI	PEDREIRO COM ENCARGOS COMPLEMENTARES	SEDI - SERVIÇOS DIVERSOS	H	1,6500000	21,93	36,18		
Composição Auxiliar	88316	SINAPI	SERVEnte COM ENCARGOS COMPLEMENTARES	SEDI - SERVIÇOS DIVERSOS	H	4,5000000	17,31	77,89		
Composição Auxiliar	90586	SINAPI	VIBRADOR DE IMERSÃO, DIÂMETRO DE PONTEIRA 45MM, MOTOR ELÉTRICO TRIFÁSICO POTÊNCIA DE 2 CV - CHP DIURNO. AF_06/2015	CHOR - CUSTOS HORÁRIOS DE MÁQUINAS E EQUIPAMENTOS	CHP	0,3000000	1,22	0,36		
					MO sem LS =>	44,31	LS =>	38,20	MO com LS =>	82,51
					Valor do BDI =>	30,52			Valor com BDI =>	144,95
					Quant. =>	0,3900000	Preço Total =>	56,53		

4.11.6	Código	Banco	Descrição	Tipo	Und	Quant.	Valor Unit	Total		
Composição	87878	SINAPI	CHAPISCO APLICADO EM ALVENARIAS E ESTRUTURAS DE CONCRETO INTERNAS, COM COLHER DE PEDREIRO. ARGAMASSA TRAÇO 1:3 COM PREPARO MANUAL. AF_10/2022	REVE - REVESTIMENTO E TRATAMENTO DE SUPERFÍCIES	m²	1,0000000	4,15	4,15		
Composição Auxiliar	87377	SINAPI	ARGAMASSA TRAÇO 1:3 (EM VOLUME DE CIMENTO E AREIA GROSSA ÚMIDA) PARA CHAPISCO CONVENCIONAL, PREPARO MANUAL. AF_08/2019	SEDI - SERVIÇOS DIVERSOS	m³	0,0037000	600,85	2,22		
Composição Auxiliar	88309	SINAPI	PEDREIRO COM ENCARGOS COMPLEMENTARES	SEDI - SERVIÇOS DIVERSOS	H	0,0681000	21,93	1,49		
Composição Auxiliar	88316	SINAPI	SERVEnte COM ENCARGOS COMPLEMENTARES	SEDI - SERVIÇOS DIVERSOS	H	0,0255000	17,31	0,44		
					MO sem LS =>	1,04	LS =>	0,89	MO com LS =>	1,93
					Valor do BDI =>	1,10			Valor com BDI =>	5,25

Quant. => 4,8300000 Preço Total => 25,35

4.11.7	Código	Banco	Descrição	Tipo	Und	Quant.	Valor Unit	Total	
Composição	87794	SINAPI	EMBOÇO OU MASSA ÚNICA EM ARGAMASSA TRAÇO 1:2:8, PREPARO MANUAL, APLICADA MANUALMENTE EM PANOS CEGOS DE FACHADA (SEM PRESENÇA DE VÃOS), ESPESSURA DE 25 MM. AF_09/2022	REVE - REVESTIMENTO E TRATAMENTO DE SUPERFÍCIES	m²	1,0000000	37,38	37,38	
Composição Auxiliar	87369	SINAPI	ARGAMASSA TRAÇO 1:2:8 (EM VOLUME DE CIMENTO, CAL E AREIA MÉDIA ÚMIDA) PARA EMBOÇO/MASSA ÚNICA/ASSENTAMENTO DE ALVENARIA DE VEDAÇÃO, PREPARO MANUAL. AF_08/2019	SEDI - SERVIÇOS DIVERSOS	m³	0,0293000	648,52	19,00	
Composição Auxiliar	88309	SINAPI	PEDREIRO COM ENCARGOS COMPLEMENTARES	SEDI - SERVIÇOS DIVERSOS	H	0,4090000	21,93	8,96	
Composição Auxiliar	88316	SINAPI	SERVEnte COM ENCARGOS COMPLEMENTARES	SEDI - SERVIÇOS DIVERSOS	H	0,4090000	17,31	7,07	
Insumo	00037411	SINAPI	TELA DE AÇO SOLDADA GALVANIZADA/ZINCADA PARA ALVENARIA, FIO D = *1,24 MM, MALHA 25 X 25 MM	Material	m²	0,1581000	14,89	2,35	
				MO sem LS =>	8,48	LS =>	7,31	MO com LS =>	15,79
				Valor do BDI =>	9,97			Valor com BDI =>	47,35
						Quant. =>	4,8300000	Preço Total =>	228,70

5	MELHORIA HABITACIONAL TIPO 2 - BENEF. 5								40.560,57
5.1	ADMINISTRAÇÃO LOCAL DA OBRA								2.608,09
5.1.1	Código	Banco	Descrição	Tipo	Und	Quant.	Valor Unit	Total	
Composição	99059	SINAPI	LOCAÇÃO CONVENCIONAL DE OBRA, UTILIZANDO GABARITO DE TÁBUAS CORRIDAS PONTALETADAS A CADA 2,00M - 2 UTILIZAÇÕES. AF_03/2024	SERT - SERVIÇOS TÉCNICOS	M	1,0000000	55,35	55,35	
Composição Auxiliar	88239	SINAPI	AJUDANTE DE CARPINTEIRO COM ENCARGOS COMPLEMENTARES	SEDI - SERVIÇOS DIVERSOS	H	0,7247000	17,87	12,95	
Composição Auxiliar	88262	SINAPI	CARPINTEIRO DE FORMAS COM ENCARGOS COMPLEMENTARES	SEDI - SERVIÇOS DIVERSOS	H	0,7247000	21,48	15,56	
Composição Auxiliar	91692	SINAPI	SERRA CIRCULAR DE BANCADA COM MOTOR ELÉTRICO POTÊNCIA DE 5HP, COM COIFA PARA DISCO 10" - CHP DIURNO. AF_08/2015	CHOR - CUSTOS HORÁRIOS DE MÁQUINAS E EQUIPAMENTOS	CHP	0,0070000	21,50	0,15	
Composição Auxiliar	91693	SINAPI	SERRA CIRCULAR DE BANCADA COM MOTOR ELÉTRICO POTÊNCIA DE 5HP, COM COIFA PARA DISCO 10" - CHI DIURNO. AF_08/2015	CHOR - CUSTOS HORÁRIOS DE MÁQUINAS E EQUIPAMENTOS	CHI	0,0280000	20,44	0,57	
Composição Auxiliar	94974	SINAPI	CONCRETO MAGRO PARA LASTRO, TRAÇO 1:4,5:4,5 (EM MASSA SECA DE CIMENTO/ AREIA MÉDIA/ BRITA 1) - PREPARO MANUAL. AF_05/2021	FUES - FUNDAÇÕES E ESTRUTURAS	m³	0,0040000	420,92	1,68	
Insumo	00004417	SINAPI	SARRAFO NAO APARELHADO *2,5 X 7* CM, EM MACARANDUBA/MASSARANDUBA, ANGELIM, PEROBA-ROSA OU EQUIVALENTE DA REGIAO - BRUTA	Material	M	0,7445000	5,71	4,25	
Insumo	00004433	SINAPI	CAIBRO NAO APARELHADO *6 X 6* CM, EM MACARANDUBA/MASSARANDUBA, ANGELIM OU EQUIVALENTE DA REGIAO - BRUTA	Material	M	0,4125000	20,53	8,46	
Insumo	00005068	SINAPI	PREGO DE AÇO POLIDO COM CABECA 17 X 21 (2 X 11)	Material	KG	0,1110000	20,34	2,25	
Insumo	00007356	SINAPI	TINTA LATEX ACRILICA PREMIUM, COR BRANCO FOSCO	Material	L	0,0256000	28,57	0,68	
Insumo	00010567	SINAPI	TABUA *2,5 X 23* CM EM PINUS, MISTA OU EQUIVALENTE DA REGIAO - BRUTA	Material	M	0,5500000	16,00	8,80	
				MO sem LS =>	11,82	LS =>	10,18	MO com LS =>	22,00
				Valor do BDI =>	14,76			Valor com BDI =>	70,11
						Quant. =>	37,2000000	Preço Total =>	2.608,09

5.2	INFRA E SUPERESTRUTURA								3.255,02
5.2.1	Código	Banco	Descrição	Tipo	Und	Quant.	Valor Unit	Total	
Composição	87878	SINAPI	CHAPISCO APLICADO EM ALVENARIAS E ESTRUTURAS DE CONCRETO INTERNAS, COM COLHER DE PEDREIRO. ARGAMASSA TRAÇO 1:3 COM PREPARO MANUAL. AF_10/2022	REVE - REVESTIMENTO E TRATAMENTO DE SUPERFÍCIES	m²	1,0000000	4,15	4,15	
Composição Auxiliar	87377	SINAPI	ARGAMASSA TRAÇO 1:3 (EM VOLUME DE CIMENTO E AREIA GROSSA ÚMIDA) PARA CHAPISCO CONVENCIONAL, PREPARO MANUAL. AF_08/2019	SEDI - SERVIÇOS DIVERSOS	m³	0,0037000	600,85	2,22	
Composição Auxiliar	88309	SINAPI	PEDREIRO COM ENCARGOS COMPLEMENTARES	SEDI - SERVIÇOS DIVERSOS	H	0,0681000	21,93	1,49	
Composição Auxiliar	88316	SINAPI	SERVEnte COM ENCARGOS COMPLEMENTARES	SEDI - SERVIÇOS DIVERSOS	H	0,0255000	17,31	0,44	
				MO sem LS =>	1,04	LS =>	0,89	MO com LS =>	1,93
				Valor do BDI =>	1,10			Valor com BDI =>	5,25
						Quant. =>	41,2200000	Preço Total =>	216,40

5.2.2	Código	Banco	Descrição	Tipo	Und	Quant.	Valor Unit	Total	
Composição	87794	SINAPI	EMBOÇO OU MASSA ÚNICA EM ARGAMASSA TRAÇO 1:2:8, PREPARO MANUAL, APLICADA MANUALMENTE EM PANOS CEGOS DE FACHADA (SEM PRESENÇA DE VÃOS), ESPESSURA DE 25 MM. AF_09/2022	REVE - REVESTIMENTO E TRATAMENTO DE SUPERFÍCIES	m²	1,0000000	37,38	37,38	
Composição Auxiliar	87369	SINAPI	ARGAMASSA TRAÇO 1:2:8 (EM VOLUME DE CIMENTO, CAL E AREIA MÉDIA ÚMIDA) PARA EMBOÇO/MASSA ÚNICA/ASSENTAMENTO DE ALVENARIA DE VEDAÇÃO, PREPARO MANUAL. AF_08/2019	SEDI - SERVIÇOS DIVERSOS	m³	0,0293000	648,52	19,00	
Composição Auxiliar	88309	SINAPI	PEDREIRO COM ENCARGOS COMPLEMENTARES	SEDI - SERVIÇOS DIVERSOS	H	0,4090000	21,93	8,96	
Composição Auxiliar	88316	SINAPI	SERVEnte COM ENCARGOS COMPLEMENTARES	SEDI - SERVIÇOS DIVERSOS	H	0,4090000	17,31	7,07	
Insumo	00037411	SINAPI	TELA DE AÇO SOLDADA GALVANIZADA/ZINCADA PARA ALVENARIA, FIO D = *1,24 MM, MALHA 25 X 25 MM	Material	m²	0,1581000	14,89	2,35	
				MO sem LS =>	8,48	LS =>	7,31	MO com LS =>	15,79
				Valor do BDI =>	9,97			Valor com BDI =>	47,35
						Quant. =>	41,2200000	Preço Total =>	1.951,76

5.2.3	Código	Banco	Descrição	Tipo	Und	Quant.	Valor Unit	Total
Composição	88489	SINAPI	PINTURA LÁTEX ACRILICA PREMIUM, APLICAÇÃO MANUAL EM PAREDES, DUAS DEMÃOS. AF_04/2023	PINT - PINTURAS	m²	1,0000000	10,88	10,88

Composição Auxiliar	88310	SINAPI	PINTOR COM ENCARGOS COMPLEMENTARES	SEDI - SERVIÇOS DIVERSOS	H	0,1631000	23,73	3,87	
Composição Auxiliar	88316	SINAPI	SERVENTE COM ENCARGOS COMPLEMENTARES	SEDI - SERVIÇOS DIVERSOS	H	0,0544000	17,31	0,94	
Insumo	00007356	SINAPI	TINTA LATEX ACRILICA PREMIUM, COR BRANCO FOSCO	Material	L	0,2285000	26,57	6,07	
				MO sem LS =>	1,83	LS =>	1,58	MO com LS =>	3,41
				Valor do BDI =>	2,90			Valor com BDI =>	13,78
						Quant. =>	20,6100000	Preço Total =>	284,00

5.2.4	Código	Banco	Descrição	Tipo	Und	Quant.	Valor Unit	Total	
Composição	93184	SINAPI	VERGA PRÉ-MOLDADA COM ATÉ 1,5 M DE VÃO, ESPESSURA DE *20* CM. AF_03/2024	FUES - FUNDAÇÕES E ESTRUTURAS	M	1,0000000	24,97	24,97	
Composição Auxiliar	87294	SINAPI	ARGAMASSA TRAÇO 1:2:9 (EM VOLUME DE CIMENTO, CAL E AREIA MÉDIA ÚMIDA) PARA EMBOÇO/MASSA ÚNICA/ASSENTAMENTO DE ALVENARIA DE VEDAÇÃO, PREPARO MECÂNICO COM BETONEIRA 600 L. AF_08/2019	SEDI - SERVIÇOS DIVERSOS	m³	0,0019000	510,27	0,96	
Composição Auxiliar	88309	SINAPI	PEDREIRO COM ENCARGOS COMPLEMENTARES	SEDI - SERVIÇOS DIVERSOS	H	0,0560000	21,93	1,22	
Composição Auxiliar	88316	SINAPI	SERVENTE COM ENCARGOS COMPLEMENTARES	SEDI - SERVIÇOS DIVERSOS	H	0,0890000	17,31	1,54	
Composição Auxiliar	92270	SINAPI	FABRICAÇÃO DE FÔRMA PARA VIGAS, COM MADEIRA SERRADA, E = 25 MM. AF_09/2020	FUES - FUNDAÇÕES E ESTRUTURAS	m²	0,0420000	145,78	6,12	
Composição Auxiliar	92801	SINAPI	CORTE E DOBRA DE AÇO CA-50, DIÂMETRO DE 6,3 MM. AF_06/2022	FUES - FUNDAÇÕES E ESTRUTURAS	KG	0,4900000	9,21	4,51	
Composição Auxiliar	94964	SINAPI	CONCRETO FCK = 20MPA, TRAÇO 1:2,7:3 (EM MASSA SECA DE CIMENTO/ AREIA MÉDIA/ BRITA 1) - PREPARO MECÂNICO COM BETONEIRA 400 L. AF_05/2021	FUES - FUNDAÇÕES E ESTRUTURAS	m³	0,0210000	440,83	9,25	
Insumo	00002692	SINAPI	DESMOLDANTE PROTETOR PARA FORMAS DE MADEIRA, DE BASE OLEOSA EMULSIONADA EM AGUA	Material	L	0,0060000	9,15	0,05	
Insumo	00039017	SINAPI	ESPACADOR / DISTANCIADOR CIRCULAR COM ENTRADA LATERAL, EM PLASTICO, PARA VERGALHAO *4,2 A 12,5* MM, COBRIMENTO 20 MM	Material	UN	6,0000000	0,22	1,32	
				MO sem LS =>	2,25	LS =>	1,94	MO com LS =>	4,19
				Valor do BDI =>	6,66			Valor com BDI =>	31,63
						Quant. =>	16,8000000	Preço Total =>	531,38

5.2.5	Código	Banco	Descrição	Tipo	Und	Quant.	Valor Unit	Total	
Composição	93194	SINAPI	CONTRAVERGA PRÉ-MOLDADA, ESPESSURA DE *20* CM. AF_03/2024	FUES - FUNDAÇÕES E ESTRUTURAS	M	1,0000000	24,36	24,36	
Composição Auxiliar	87294	SINAPI	ARGAMASSA TRAÇO 1:2:9 (EM VOLUME DE CIMENTO, CAL E AREIA MÉDIA ÚMIDA) PARA EMBOÇO/MASSA ÚNICA/ASSENTAMENTO DE ALVENARIA DE VEDAÇÃO, PREPARO MECÂNICO COM BETONEIRA 600 L. AF_08/2019	SEDI - SERVIÇOS DIVERSOS	m³	0,0019000	510,27	0,96	
Composição Auxiliar	88309	SINAPI	PEDREIRO COM ENCARGOS COMPLEMENTARES	SEDI - SERVIÇOS DIVERSOS	H	0,0510000	21,93	1,11	
Composição Auxiliar	88316	SINAPI	SERVENTE COM ENCARGOS COMPLEMENTARES	SEDI - SERVIÇOS DIVERSOS	H	0,0860000	17,31	1,48	
Composição Auxiliar	92270	SINAPI	FABRICAÇÃO DE FÔRMA PARA VIGAS, COM MADEIRA SERRADA, E = 25 MM. AF_09/2020	FUES - FUNDAÇÕES E ESTRUTURAS	m²	0,0390000	145,78	5,68	
Composição Auxiliar	92801	SINAPI	CORTE E DOBRA DE AÇO CA-50, DIÂMETRO DE 6,3 MM. AF_06/2022	FUES - FUNDAÇÕES E ESTRUTURAS	KG	0,4900000	9,21	4,51	
Composição Auxiliar	94964	SINAPI	CONCRETO FCK = 20MPA, TRAÇO 1:2,7:3 (EM MASSA SECA DE CIMENTO/ AREIA MÉDIA/ BRITA 1) - PREPARO MECÂNICO COM BETONEIRA 400 L. AF_05/2021	FUES - FUNDAÇÕES E ESTRUTURAS	m³	0,0210000	440,83	9,25	
Insumo	00002692	SINAPI	DESMOLDANTE PROTETOR PARA FORMAS DE MADEIRA, DE BASE OLEOSA EMULSIONADA EM AGUA	Material	L	0,0060000	9,15	0,05	
Insumo	00039017	SINAPI	ESPACADOR / DISTANCIADOR CIRCULAR COM ENTRADA LATERAL, EM PLASTICO, PARA VERGALHAO *4,2 A 12,5* MM, COBRIMENTO 20 MM	Material	UN	6,0000000	0,22	1,32	
				MO sem LS =>	2,16	LS =>	1,86	MO com LS =>	4,02
				Valor do BDI =>	6,49			Valor com BDI =>	30,85
						Quant. =>	8,8000000	Preço Total =>	271,48

5.3	Código	Banco	Descrição	Tipo	Und	Quant.	Valor Unit	Total	
INSTALAÇÃO SANITÁRIA								1.287,00	
5.3.1	Código	Banco	Descrição	Tipo	Und	Quant.	Valor Unit	Total	
Composição	89714	SINAPI	TUBO PVC, SERIE NORMAL, ESGOTO PREDIAL, DN 100 MM, FORNECIDO E INSTALADO EM RAMAL DE DESCARGA OU RAMAL DE ESGOTO SANITÁRIO. AF_08/2022	INHI - INSTALAÇÕES HIDROS SANITÁRIAS	M	1,0000000	30,99	30,99	
Composição Auxiliar	88248	SINAPI	AUXILIAR DE ENCANADOR OU BOMBEIRO HIDRÁULICO COM ENCARGOS COMPLEMENTARES	SEDI - SERVIÇOS DIVERSOS	H	0,4444000	17,37	7,71	
Composição Auxiliar	88267	SINAPI	ENCANADOR OU BOMBEIRO HIDRÁULICO COM ENCARGOS COMPLEMENTARES	SEDI - SERVIÇOS DIVERSOS	H	0,4444000	21,05	9,35	
Insumo	00009836	SINAPI	TUBO PVC SERIE NORMAL, DN 100 MM, PARA ESGOTO PREDIAL (NBR 5688)	Material	M	1,0549000	13,17	13,89	
Insumo	00038383	SINAPI	LIXA D'AGUA EM FOLHA, GRAO 100	Material	UN	0,0247000	1,92	0,04	
				MO sem LS =>	7,00	LS =>	6,04	MO com LS =>	13,04
				Valor do BDI =>	8,26			Valor com BDI =>	39,25
						Quant. =>	12,0500000	Preço Total =>	472,96

5.3.2	Código	Banco	Descrição	Tipo	Und	Quant.	Valor Unit	Total	
Composição	89713	SINAPI	TUBO PVC, SERIE NORMAL, ESGOTO PREDIAL, DN 75 MM, FORNECIDO E INSTALADO EM RAMAL DE DESCARGA OU RAMAL DE ESGOTO SANITÁRIO. AF_08/2022	INHI - INSTALAÇÕES HIDROS SANITÁRIAS	M	1,0000000	27,83	27,83	
Composição Auxiliar	88248	SINAPI	AUXILIAR DE ENCANADOR OU BOMBEIRO HIDRÁULICO COM ENCARGOS COMPLEMENTARES	SEDI - SERVIÇOS DIVERSOS	H	0,3813000	17,37	6,62	
Composição Auxiliar	88267	SINAPI	ENCANADOR OU BOMBEIRO HIDRÁULICO COM ENCARGOS COMPLEMENTARES	SEDI - SERVIÇOS DIVERSOS	H	0,3813000	21,05	8,02	
Insumo	00009837	SINAPI	TUBO PVC SERIE NORMAL, DN 75 MM, PARA ESGOTO PREDIAL (NBR 5688)	Material	M	1,0549000	12,47	13,15	
Insumo	00038383	SINAPI	LIXA D'AGUA EM FOLHA, GRAO 100	Material	UN	0,0212000	1,92	0,04	
				MO sem LS =>	6,00	LS =>	5,18	MO com LS =>	11,18
				Valor do BDI =>	7,42			Valor com BDI =>	35,25

Quant. => 3,5100000 Preço Total => 123,72

5.3.3	Código	Banco	Descrição	Tipo	Und	Quant.	Valor Unit	Total		
Composição	89712	SINAPI	TUBO PVC, SERIE NORMAL, ESGOTO PREDIAL, DN 50 MM, FORNECIDO E INSTALADO EM RAMAL DE DESCARGA OU RAMAL DE ESGOTO SANITÁRIO. AF_08/2022	INHI - INSTALAÇÕES HIDROS SANITÁRIAS	M	1,0000000	22,26	22,26		
Composição Auxiliar	88248	SINAPI	AUXILIAR DE ENCANADOR OU BOMBEIRO HIDRÁULICO COM ENCARGOS COMPLEMENTARES	SEDI - SERVIÇOS DIVERSOS	H	0,3182000	17,37	5,52		
Composição Auxiliar	88267	SINAPI	ENCANADOR OU BOMBEIRO HIDRÁULICO COM ENCARGOS COMPLEMENTARES	SEDI - SERVIÇOS DIVERSOS	H	0,3182000	21,05	6,69		
Insumo	00009838	SINAPI	TUBO PVC SERIE NORMAL, DN 50 MM, PARA ESGOTO PREDIAL (NBR 5688)	Material	M	1,0549000	9,50	10,02		
Insumo	00038383	SINAPI	LIXA D'AGUA EM FOLHA, GRAO 100	Material	UN	0,0177000	1,92	0,03		
					MO sem LS =>	5,01	LS =>	4,32	MO com LS =>	9,33
					Valor do BDI =>	5,93			Valor com BDI =>	28,19
						Quant. =>	4,9000000	Preço Total =>	138,13	

5.3.4	Código	Banco	Descrição	Tipo	Und	Quant.	Valor Unit	Total		
Composição	89711	SINAPI	TUBO PVC, SERIE NORMAL, ESGOTO PREDIAL, DN 40 MM, FORNECIDO E INSTALADO EM RAMAL DE DESCARGA OU RAMAL DE ESGOTO SANITÁRIO. AF_08/2022	INHI - INSTALAÇÕES HIDROS SANITÁRIAS	M	1,0000000	17,33	17,33		
Composição Auxiliar	88248	SINAPI	AUXILIAR DE ENCANADOR OU BOMBEIRO HIDRÁULICO COM ENCARGOS COMPLEMENTARES	SEDI - SERVIÇOS DIVERSOS	H	0,2930000	17,37	5,08		
Composição Auxiliar	88267	SINAPI	ENCANADOR OU BOMBEIRO HIDRÁULICO COM ENCARGOS COMPLEMENTARES	SEDI - SERVIÇOS DIVERSOS	H	0,2930000	21,05	6,16		
Insumo	00009838	SINAPI	TUBO PVC SERIE NORMAL, DN 40 MM, PARA ESGOTO PREDIAL (NBR 5688)	Material	M	1,0549000	5,75	6,06		
Insumo	00038383	SINAPI	LIXA D'AGUA EM FOLHA, GRAO 100	Material	UN	0,0163000	1,92	0,03		
					MO sem LS =>	4,62	LS =>	3,98	MO com LS =>	8,60
					Valor do BDI =>	4,62			Valor com BDI =>	21,95
						Quant. =>	10,8000000	Preço Total =>	237,06	

5.3.5	Código	Banco	Descrição	Tipo	Und	Quant.	Valor Unit	Total		
Composição	89726	SINAPI	JOELHO 45 GRAUS, PVC, SERIE NORMAL, ESGOTO PREDIAL, DN 40 MM, JUNTA SOLDÁVEL, FORNECIDO E INSTALADO EM RAMAL DE DESCARGA OU RAMAL DE ESGOTO SANITÁRIO. AF_08/2022	INHI - INSTALAÇÕES HIDROS SANITÁRIAS	UN	1,0000000	8,34	8,34		
Composição Auxiliar	88248	SINAPI	AUXILIAR DE ENCANADOR OU BOMBEIRO HIDRÁULICO COM ENCARGOS COMPLEMENTARES	SEDI - SERVIÇOS DIVERSOS	H	0,1270000	17,37	2,20		
Composição Auxiliar	88267	SINAPI	ENCANADOR OU BOMBEIRO HIDRÁULICO COM ENCARGOS COMPLEMENTARES	SEDI - SERVIÇOS DIVERSOS	H	0,1270000	21,05	2,67		
Insumo	00000122	SINAPI	ADESIVO PLASTICO PARA PVC, FRASCO COM *850* GR	Material	UN	0,0099000	51,93	0,51		
Insumo	00003516	SINAPI	JOELHO PVC, SOLDAVEL, BB, 45 GRAUS, DN 40 MM, PARA ESGOTO PREDIAL	Material	UN	1,0000000	2,07	2,07		
Insumo	00020083	SINAPI	SOLUCAO PREPARADORA / LIMPADORA PARA PVC, FRASCO COM 1000 CM3	Material	UN	0,0150000	58,84	0,88		
Insumo	00038383	SINAPI	LIXA D'AGUA EM FOLHA, GRAO 100	Material	UN	0,0071000	1,92	0,01		
					MO sem LS =>	2,00	LS =>	1,72	MO com LS =>	3,72
					Valor do BDI =>	2,22			Valor com BDI =>	10,56
						Quant. =>	2,0000000	Preço Total =>	21,12	

5.3.6	Código	Banco	Descrição	Tipo	Und	Quant.	Valor Unit	Total		
Composição	89724	SINAPI	JOELHO 90 GRAUS, PVC, SERIE NORMAL, ESGOTO PREDIAL, DN 40 MM, JUNTA SOLDÁVEL, FORNECIDO E INSTALADO EM RAMAL DE DESCARGA OU RAMAL DE ESGOTO SANITÁRIO. AF_08/2022	INHI - INSTALAÇÕES HIDROS SANITÁRIAS	UN	1,0000000	8,13	8,13		
Composição Auxiliar	88248	SINAPI	AUXILIAR DE ENCANADOR OU BOMBEIRO HIDRÁULICO COM ENCARGOS COMPLEMENTARES	SEDI - SERVIÇOS DIVERSOS	H	0,1270000	17,37	2,20		
Composição Auxiliar	88267	SINAPI	ENCANADOR OU BOMBEIRO HIDRÁULICO COM ENCARGOS COMPLEMENTARES	SEDI - SERVIÇOS DIVERSOS	H	0,1270000	21,05	2,67		
Insumo	00000122	SINAPI	ADESIVO PLASTICO PARA PVC, FRASCO COM *850* GR	Material	UN	0,0099000	51,93	0,51		
Insumo	00003517	SINAPI	JOELHO PVC, SOLDAVEL, BB, 90 GRAUS, SEM ANEL, DN 40 MM, PARA ESGOTO PREDIAL SECUNDARIO	Material	UN	1,0000000	1,86	1,86		
Insumo	00020083	SINAPI	SOLUCAO PREPARADORA / LIMPADORA PARA PVC, FRASCO COM 1000 CM3	Material	UN	0,0150000	58,84	0,88		
Insumo	00038383	SINAPI	LIXA D'AGUA EM FOLHA, GRAO 100	Material	UN	0,0071000	1,92	0,01		
					MO sem LS =>	2,00	LS =>	1,72	MO com LS =>	3,72
					Valor do BDI =>	2,16			Valor com BDI =>	10,29
						Quant. =>	6,0000000	Preço Total =>	61,74	

5.3.7	Código	Banco	Descrição	Tipo	Und	Quant.	Valor Unit	Total		
Composição	89744	SINAPI	JOELHO 90 GRAUS, PVC, SERIE NORMAL, ESGOTO PREDIAL, DN 100 MM, JUNTA ELÁSTICA, FORNECIDO E INSTALADO EM RAMAL DE DESCARGA OU RAMAL DE ESGOTO SANITÁRIO. AF_08/2022	INHI - INSTALAÇÕES HIDROS SANITÁRIAS	UN	1,0000000	24,19	24,19		
Composição Auxiliar	88248	SINAPI	AUXILIAR DE ENCANADOR OU BOMBEIRO HIDRÁULICO COM ENCARGOS COMPLEMENTARES	SEDI - SERVIÇOS DIVERSOS	H	0,1926000	17,37	3,34		
Composição Auxiliar	88267	SINAPI	ENCANADOR OU BOMBEIRO HIDRÁULICO COM ENCARGOS COMPLEMENTARES	SEDI - SERVIÇOS DIVERSOS	H	0,1926000	21,05	4,05		
Insumo	00000301	SINAPI	ANEL BORRACHA PARA TUBO ESGOTO PREDIAL, DN 100 MM (NBR 5688)	Material	UN	2,0000000	3,50	7,00		
Insumo	00003520	SINAPI	JOELHO PVC, SOLDAVEL, PB, 90 GRAUS, DN 100 MM, PARA ESGOTO PREDIAL	Material	UN	1,0000000	7,34	7,34		
Insumo	00020078	SINAPI	PASTA LUBRIFICANTE PARA TUBOS E CONEXOES COM JUNTA ELASTICA, EMBALAGEM DE *400* GR (USO EM PVC, ACO, POLIETILENO E OUTROS)	Material	UN	0,1150000	21,43	2,46		
					MO sem LS =>	3,03	LS =>	2,62	MO com LS =>	5,65
					Valor do BDI =>	6,45			Valor com BDI =>	30,64

Quant. => 2,0000000 Preço Total => 61,28

5.3.8	Código	Banco	Descrição	Tipo	Und	Quant.	Valor Unit	Total		
Composição	89784	SINAPI	TE, PVC, SERIE NORMAL, ESGOTO PREDIAL, DN 50 X 50 MM, JUNTA ELÁSTICA, FORNECIDO E INSTALADO EM RAMAL DE DESCARGA OU RAMAL DE ESGOTO SANITÁRIO. AF_08/2022	INHI - INSTALAÇÕES HIDROSANITÁRIAS	UN	1,0000000	21,24	21,24		
Composição Auxiliar	88248	SINAPI	AUXILIAR DE ENCANADOR OU BOMBEIRO HIDRÁULICO COM ENCARGOS COMPLEMENTARES	SEDI - SERVIÇOS DIVERSOS	H	0,1839000	17,37	3,19		
Composição Auxiliar	88267	SINAPI	ENCANADOR OU BOMBEIRO HIDRÁULICO COM ENCARGOS COMPLEMENTARES	SEDI - SERVIÇOS DIVERSOS	H	0,1839000	21,05	3,87		
Insumo	0000296	SINAPI	ANEL BORRACHA PARA TUBO ESGOTO PREDIAL, DN 50 MM (NBR 5688)	Material	UN	3,0000000	1,98	5,94		
Insumo	00007097	SINAPI	TE SANITARIO, PVC, DN 50 X 50 MM, SERIE NORMAL, PARA ESGOTO PREDIAL	Material	UN	1,0000000	6,64	6,64		
Insumo	00020078	SINAPI	PASTA LUBRIFICANTE PARA TUBOS E CONEXOES COM JUNTA ELASTICA, EMBALAGEM DE *400* GR (USO EM PVC, ACO, POLIETILENO E OUTROS)	Material	UN	0,0750000	21,43	1,60		
					MO sem LS =>	2,89	LS =>	2,50	MO com LS =>	5,39
					Valor do BDI =>	5,66			Valor com BDI =>	26,90
							Quant. =>	1,0000000	Preço Total =>	26,90

5.3.9	Código	Banco	Descrição	Tipo	Und	Quant.	Valor Unit	Total		
Composição	89796	SINAPI	TE, PVC, SERIE NORMAL, ESGOTO PREDIAL, DN 100 X 100 MM, JUNTA ELÁSTICA, FORNECIDO E INSTALADO EM RAMAL DE DESCARGA OU RAMAL DE ESGOTO SANITÁRIO. AF_08/2022	INHI - INSTALAÇÕES HIDROSANITÁRIAS	UN	1,0000000	38,18	38,18		
Composição Auxiliar	88248	SINAPI	AUXILIAR DE ENCANADOR OU BOMBEIRO HIDRÁULICO COM ENCARGOS COMPLEMENTARES	SEDI - SERVIÇOS DIVERSOS	H	0,2568000	17,37	4,46		
Composição Auxiliar	88267	SINAPI	ENCANADOR OU BOMBEIRO HIDRÁULICO COM ENCARGOS COMPLEMENTARES	SEDI - SERVIÇOS DIVERSOS	H	0,2568000	21,05	5,40		
Insumo	00000301	SINAPI	ANEL BORRACHA PARA TUBO ESGOTO PREDIAL, DN 100 MM (NBR 5688)	Material	UN	3,0000000	3,50	10,50		
Insumo	00007091	SINAPI	TE SANITARIO, PVC, DN 100 X 100 MM, SERIE NORMAL, PARA ESGOTO PREDIAL	Material	UN	1,0000000	14,13	14,13		
Insumo	00020078	SINAPI	PASTA LUBRIFICANTE PARA TUBOS E CONEXOES COM JUNTA ELASTICA, EMBALAGEM DE *400* GR (USO EM PVC, ACO, POLIETILENO E OUTROS)	Material	UN	0,1725000	21,43	3,69		
					MO sem LS =>	4,04	LS =>	3,49	MO com LS =>	7,53
					Valor do BDI =>	10,18			Valor com BDI =>	48,36
							Quant. =>	2,0000000	Preço Total =>	96,72

5.3.10	Código	Banco	Descrição	Tipo	Und	Quant.	Valor Unit	Total		
Composição	89482	SINAPI	CAIXA SIFONADA, PVC, DN 100 X 100 X 50 MM, FORNECIDA E INSTALADA EM RAMAIS DE ENCAMINHAMENTO DE ÁGUA PLUVIAL. AF_06/2022	INHI - INSTALAÇÕES HIDROSANITÁRIAS	UN	1,0000000	37,40	37,40		
Composição Auxiliar	88248	SINAPI	AUXILIAR DE ENCANADOR OU BOMBEIRO HIDRÁULICO COM ENCARGOS COMPLEMENTARES	SEDI - SERVIÇOS DIVERSOS	H	0,2175000	17,37	3,77		
Composição Auxiliar	88267	SINAPI	ENCANADOR OU BOMBEIRO HIDRÁULICO COM ENCARGOS COMPLEMENTARES	SEDI - SERVIÇOS DIVERSOS	H	0,2175000	21,05	4,57		
Insumo	00000122	SINAPI	ADESIVO PLASTICO PARA PVC, FRASCO COM *850* GR	Material	UN	0,0292000	51,93	1,51		
Insumo	00005103	SINAPI	CAIXA SIFONADA PVC, 100 X 100 X 50 MM, COM GRELHA REDONDA, BRANCA	Material	UN	1,0000000	24,96	24,96		
Insumo	00020083	SINAPI	SOLUCAO PREPARADORA / LIMPADORA PARA PVC, FRASCO COM 1000 CM3	Material	UN	0,0440000	58,84	2,58		
Insumo	00038383	SINAPI	LIXA D'AGUA EM FOLHA, GRAO 100	Material	UN	0,0068000	1,92	0,01		
					MO sem LS =>	3,43	LS =>	2,95	MO com LS =>	6,38
					Valor do BDI =>	9,97			Valor com BDI =>	47,37
							Quant. =>	1,0000000	Preço Total =>	47,37

5.4	INSTALAÇÃO ELETRICA								1.640,47	
5.4.1	INSTALAÇÕES DO ATERRAMENTO								170,87	
5.4.1.1	Código	Banco	Descrição	Tipo	Und	Quant.	Valor Unit	Total		
Composição	101938	SINAPI	CAIXA DE PROTEÇÃO PARA MEDIDOR MONOFÁSICO DE EMBUTIR - FORNECIMENTO E INSTALAÇÃO. AF_10/2020	INEL - INSTALAÇÃO ELÉTRICA/ELETRIFICAÇÃO E	UN	1,0000000	134,89	134,89		
Composição Auxiliar	87367	SINAPI	ARGAMASSA TRAÇO 1:1:6 (EM VOLUME DE CIMENTO, CAL E AREIA MÉDIA ÚMIDA) PARA EMBOÇO/MASSA ÚNICA/ASSENTAMENTO DE ALVENARIA DE VEDAÇÃO, PREPARO MANUAL. AF_08/2019	SEDI - SERVIÇOS DIVERSOS	m³	0,0086000	642,62	5,52		
Composição Auxiliar	88247	SINAPI	AUXILIAR DE ELETRICISTA COM ENCARGOS COMPLEMENTARES	SEDI - SERVIÇOS DIVERSOS	H	0,3947000	18,33	7,23		
Composição Auxiliar	88264	SINAPI	ELETRICISTA COM ENCARGOS COMPLEMENTARES	SEDI - SERVIÇOS DIVERSOS	H	0,3947000	22,23	8,77		
Insumo	00039808	SINAPI	CAIXA PARA MEDIDOR MONOFASICO, EM POLICARBONATO / TERMOPLASTICO, PARA ALOJAR 1 DISJUNTOR (PADRAO DA CONCESSIONARIA LOCAL)	Material	UN	1,0000000	113,37	113,37		
					MO sem LS =>	7,01	LS =>	6,04	MO com LS =>	13,05
					Valor do BDI =>	35,98			Valor com BDI =>	170,87
							Quant. =>	1,0000000	Preço Total =>	170,87

5.4.2	INSTALAÇÕES DO QUADRO DE DISTRIBUIÇÃO DE LUZ (QDL)								140,37
5.4.2.1	Código	Banco	Descrição	Tipo	Und	Quant.	Valor Unit	Total	
Composição	101877	SINAPI	QUADRO DE DISTRIBUIÇÃO DE ENERGIA EM PVC, DE EMBUTIR, SEM BARRAMENTO, PARA 3 DISJUNTORES - FORNECIMENTO E INSTALAÇÃO. AF_10/2020	INEL - INSTALAÇÃO ELÉTRICA/ELETRIFICAÇÃO E ILUMINAÇÃO EXTERNA	UN	1,0000000	67,26	67,26	
Composição Auxiliar	87367	SINAPI	ARGAMASSA TRAÇO 1:1:6 (EM VOLUME DE CIMENTO, CAL E AREIA MÉDIA ÚMIDA) PARA EMBOÇO/MASSA ÚNICA/ASSENTAMENTO DE ALVENARIA DE VEDAÇÃO, PREPARO MANUAL. AF_08/2019	SEDI - SERVIÇOS DIVERSOS	m³	0,0034000	642,62	2,18	
Composição Auxiliar	88247	SINAPI	AUXILIAR DE ELETRICISTA COM ENCARGOS COMPLEMENTARES	SEDI - SERVIÇOS DIVERSOS	H	0,2914000	18,33	5,34	

Composição Auxiliar	88264	SINAPI	ELETRICISTA COM ENCARGOS COMPLEMENTARES	SEDI - SERVIÇOS DIVERSOS	H	0,2914000	22,23	6,47
Insumo	00039794	SINAPI	QUADRO DE DISTRIBUIÇÃO, SEM BARRAMENTO, EM PVC, DE EMBUTIR, PARA 3 DISJUNTORES NEMA OU 4 DISJUNTORES DIN	Material	UN	1,0000000	53,27	53,27
				MO sem LS =>		4,96	LS =>	4,27
				Valor do BDI =>		17,94	MO com LS =>	9,23
							Valor com BDI =>	85,20
							Quant. =>	1,0000000
							Preço Total =>	85,20

5.4.2.2	Código	Banco	Descrição	Tipo	Und	Quant.	Valor Unit	Total
Composição	101890	SINAPI	DISJUNTOR MONOPOLAR TIPO NEMA, CORRENTE NOMINAL DE 10 ATÉ 30A - FORNECIMENTO E INSTALAÇÃO. AF_10/2020	INEL - INSTALAÇÃO ELÉTRICA/ELETRIFICAÇÃO E ILUMINAÇÃO EXTERNA	UN	1,0000000	14,52	14,52
Composição Auxiliar	88247	SINAPI	AUXILIAR DE ELETRICISTA COM ENCARGOS COMPLEMENTARES	SEDI - SERVIÇOS DIVERSOS	H	0,0663000	18,33	1,21
Composição Auxiliar	88264	SINAPI	ELETRICISTA COM ENCARGOS COMPLEMENTARES	SEDI - SERVIÇOS DIVERSOS	H	0,0663000	22,23	1,47
Insumo	00001571	SINAPI	TERMINAL A COMPRESSAO EM COBRE ESTANHADO PARA CABO 4 MM2, 1 FURO E 1 COMPRESSAO, PARA PARAFUSO DE FIXACAO M5	Material	UN	1,0000000	1,34	1,34
Insumo	00002370	SINAPI	DISJUNTOR TIPO NEMA, MONOPOLAR 10 ATE 30A, TENSAO MAXIMA DE 240 V	Material	UN	1,0000000	10,50	10,50
				MO sem LS =>		1,06	LS =>	0,92
				Valor do BDI =>		3,87	MO com LS =>	1,98
							Valor com BDI =>	18,39
							Quant. =>	3,0000000
							Preço Total =>	55,17

5.4.3	Código	Banco	Descrição	Tipo	Und	Quant.	Valor Unit	Total
			TOMADAS E ILUMINAÇÃO					1.149,95
5.4.3.1								
Composição	91940	SINAPI	CAIXA RETANGULAR 4" X 2" MÉDIA (1,30 M DO PISO), PVC, INSTALADA EM PAREDE - FORNECIMENTO E INSTALAÇÃO. AF_03/2023	INEL - INSTALAÇÃO ELÉTRICA/ELETRIFICAÇÃO E ILUMINAÇÃO EXTERNA	UN	1,0000000	13,56	13,56
Composição Auxiliar	88247	SINAPI	AUXILIAR DE ELETRICISTA COM ENCARGOS COMPLEMENTARES	SEDI - SERVIÇOS DIVERSOS	H	0,2910000	18,33	5,33
Composição Auxiliar	88264	SINAPI	ELETRICISTA COM ENCARGOS COMPLEMENTARES	SEDI - SERVIÇOS DIVERSOS	H	0,2910000	22,23	6,46
Composição Auxiliar	88629	SINAPI	ARGAMASSA TRAÇO 1:3 (EM VOLUME DE CIMENTO E AREIA MÉDIA ÚMIDA), PREPARO MANUAL. AF_08/2019	SEDI - SERVIÇOS DIVERSOS	m³	0,0009000	614,81	0,55
Insumo	00001872	SINAPI	CAIXA DE PASSAGEM, EM PVC, DE 4" X 2", PARA ELETRODUTO FLEXIVEL CORRUGADO	Material	UN	1,0000000	1,22	1,22
				MO sem LS =>		4,75	LS =>	4,10
				Valor do BDI =>		3,61	MO com LS =>	8,85
							Valor com BDI =>	17,17
							Quant. =>	1,0000000
							Preço Total =>	17,17

5.4.3.2	Código	Banco	Descrição	Tipo	Und	Quant.	Valor Unit	Total
Composição	91852	SINAPI	ELETRODUTO FLEXÍVEL CORRUGADO, PVC, DN 20 MM (1/2"), PARA CIRCUITOS TERMINAIS, INSTALADO EM PAREDE - FORNECIMENTO E INSTALAÇÃO. AF_03/2023	INEL - INSTALAÇÃO ELÉTRICA/ELETRIFICAÇÃO E ILUMINAÇÃO EXTERNA	M	1,0000000	7,52	7,52
Composição Auxiliar	88247	SINAPI	AUXILIAR DE ELETRICISTA COM ENCARGOS COMPLEMENTARES	SEDI - SERVIÇOS DIVERSOS	H	0,1240000	18,33	2,27
Composição Auxiliar	88264	SINAPI	ELETRICISTA COM ENCARGOS COMPLEMENTARES	SEDI - SERVIÇOS DIVERSOS	H	0,1240000	22,23	2,75
Insumo	00002689	SINAPI	ELETRODUTO PVC FLEXIVEL CORRUGADO, COR AMARELA, DE 20 MM	Material	M	1,0170000	2,46	2,50
				MO sem LS =>		2,00	LS =>	1,73
				Valor do BDI =>		2,00	MO com LS =>	3,73
							Valor com BDI =>	9,52
							Quant. =>	8,0000000
							Preço Total =>	76,16

5.4.3.3	Código	Banco	Descrição	Tipo	Und	Quant.	Valor Unit	Total
Composição	91926	SINAPI	CABO DE COBRE FLEXÍVEL ISOLADO, 2,5 MM², ANTI-CHAMA 450/750 V, PARA CIRCUITOS TERMINAIS - FORNECIMENTO E INSTALAÇÃO. AF_03/2023	INEL - INSTALAÇÃO ELÉTRICA/ELETRIFICAÇÃO E ILUMINAÇÃO EXTERNA	M	1,0000000	4,01	4,01
Composição Auxiliar	88247	SINAPI	AUXILIAR DE ELETRICISTA COM ENCARGOS COMPLEMENTARES	SEDI - SERVIÇOS DIVERSOS	H	0,0290000	18,33	0,53
Composição Auxiliar	88264	SINAPI	ELETRICISTA COM ENCARGOS COMPLEMENTARES	SEDI - SERVIÇOS DIVERSOS	H	0,0290000	22,23	0,64
Insumo	00001014	SINAPI	CABO DE COBRE, FLEXIVEL, CLASSE 4 OU 5, ISOLACAO EM PVC/A, ANTICHAMA BWF-B, 1 CONDUTOR, 450/750 V, SECAO NOMINAL 2,5 MM2	Material	M	1,2434000	2,26	2,81
Insumo	00021127	SINAPI	FITA ISOLANTE ADESIVA ANTICHAMA, USO ATE 750 V, EM ROLO DE 19 MM X 5 M	Material	UN	0,0094000	3,40	0,03
				MO sem LS =>		0,47	LS =>	0,40
				Valor do BDI =>		1,06	MO com LS =>	0,87
							Valor com BDI =>	5,07
							Quant. =>	167,0000000
							Preço Total =>	846,69

5.4.3.4	Código	Banco	Descrição	Tipo	Und	Quant.	Valor Unit	Total
Composição	91953	SINAPI	INTERRUPTOR SIMPLES (1 MÓDULO), 10A/250V, INCLUINDO SUPORTE E PLACA - FORNECIMENTO E INSTALAÇÃO. AF_03/2023	INEL - INSTALAÇÃO ELÉTRICA/ELETRIFICAÇÃO E ILUMINAÇÃO EXTERNA	UN	1,0000000	24,40	24,40
Composição Auxiliar	91946	SINAPI	SUPORTE PARAFUSADO COM PLACA DE ENCAIXE 4" X 2" MÉDIO (1,30 M DO PISO) PARA PONTO ELÉTRICO - FORNECIMENTO E INSTALAÇÃO. AF_03/2023	INEL - INSTALAÇÃO ELÉTRICA/ELETRIFICAÇÃO E ILUMINAÇÃO EXTERNA	UN	1,0000000	9,02	9,02
Composição Auxiliar	91952	SINAPI	INTERRUPTOR SIMPLES (1 MÓDULO), 10A/250V, SEM SUPORTE E SEM PLACA - FORNECIMENTO E INSTALAÇÃO. AF_03/2023	INEL - INSTALAÇÃO ELÉTRICA/ELETRIFICAÇÃO E ILUMINAÇÃO EXTERNA	UN	1,0000000	15,38	15,38
				MO sem LS =>		5,81	LS =>	5,01
				Valor do BDI =>		6,50	MO com LS =>	10,82
							Valor com BDI =>	30,90
							Quant. =>	1,0000000
							Preço Total =>	30,90

5.4.3.5	Código	Banco	Descrição	Tipo	Und	Quant.	Valor Unit	Total
Composição	97593	SINAPI	LUMINÁRIA TIPO SPOT, DE SOBREPOR, COM 1 LÂMPADA FLUORESCENTE DE 15 W, SEM REATOR - FORNECIMENTO E INSTALAÇÃO. AF_02/2020	INEL - INSTALAÇÃO ELÉTRICA/ELETRIFICAÇÃO E ILUMINAÇÃO EXTERNA	UN	1,0000000	141,33	141,33

Composição Auxiliar	88247	SINAPI	AUXILIAR DE ELETRICISTA COM ENCARGOS COMPLEMENTARES	SEDI - SERVIÇOS DIVERSOS	H	0,1833000	18,33	3,35		
Composição Auxiliar	88264	SINAPI	ELETRICISTA COM ENCARGOS COMPLEMENTARES	SEDI - SERVIÇOS DIVERSOS	H	0,4518000	22,23	10,04		
Insumo	00012266	SINAPI	LUMINARIA SPOT DE SOBREPOR EM ALUMINIO COM ALETA PLASTICA PARA 1 LAMPADA, BASE E27, POTENCIA MAXIMA 40/60 W (NAO INCLUI LAMPADA)	Material	UN	1,0000000	112,25	112,25		
Insumo	00038191	SINAPI	LAMPADA FLUORESCENTE COMPACTA 2U BRANCA 15 W, BASE E27 (127/220 V)	Material	UN	1,0000000	15,69	15,69		
				MO sem LS =>		5,41	LS =>	4,67	MO com LS =>	10,08
				Valor do BDI =>		37,70			Valor com BDI =>	179,03
							Quant. =>	1,0000000	Preço Total =>	179,03

5.4.4			INSTALAÇÃO DA BOMBA NO RESERVATÓRIO SEMIENTERRADO					179,28		
5.4.4.1	Código	Banco	Descrição	Tipo	Und	Quant.	Valor Unit	Total		
Composição	91852	SINAPI	ELETRODUTO FLEXÍVEL CORRUGADO, PVC, DN 20 MM (1/2"), PARA CIRCUITOS TERMINAIS, INSTALADO EM PAREDE - FORNECIMENTO E INSTALAÇÃO. AF_03/2023	INEL - INSTALAÇÃO ELÉTRICA/ELETRIFICAÇÃO E ILUMINAÇÃO EXTERNA	M	1,0000000	7,52	7,52		
Composição Auxiliar	88247	SINAPI	AUXILIAR DE ELETRICISTA COM ENCARGOS COMPLEMENTARES	SEDI - SERVIÇOS DIVERSOS	H	0,1240000	18,33	2,27		
Composição Auxiliar	88264	SINAPI	ELETRICISTA COM ENCARGOS COMPLEMENTARES	SEDI - SERVIÇOS DIVERSOS	H	0,1240000	22,23	2,75		
Insumo	00002689	SINAPI	ELETRODUTO PVC FLEXIVEL CORRUGADO, COR AMARELA, DE 20 MM	Material	M	1,0170000	2,46	2,50		
				MO sem LS =>		2,00	LS =>	1,73	MO com LS =>	3,73
				Valor do BDI =>		2,00			Valor com BDI =>	9,52
							Quant. =>	6,0000000	Preço Total =>	57,12

5.4.4.2	Código	Banco	Descrição	Tipo	Und	Quant.	Valor Unit	Total		
Composição	91926	SINAPI	CABO DE COBRE FLEXÍVEL ISOLADO, 2,5 MM², ANTI-CHAMA 450/750 V, PARA CIRCUITOS TERMINAIS - FORNECIMENTO E INSTALAÇÃO. AF_03/2023	INEL - INSTALAÇÃO ELÉTRICA/ELETRIFICAÇÃO E ILUMINAÇÃO EXTERNA	M	1,0000000	4,01	4,01		
Composição Auxiliar	88247	SINAPI	AUXILIAR DE ELETRICISTA COM ENCARGOS COMPLEMENTARES	SEDI - SERVIÇOS DIVERSOS	H	0,0290000	18,33	0,53		
Composição Auxiliar	88264	SINAPI	ELETRICISTA COM ENCARGOS COMPLEMENTARES	SEDI - SERVIÇOS DIVERSOS	H	0,0290000	22,23	0,64		
Insumo	00001014	SINAPI	CABO DE COBRE, FLEXIVEL, CLASSE 4 OU 5, ISOLACAO EM PVC/A, ANTICHAMA BWF-B, 1 CONDUTOR, 450/750 V, SECAO NOMINAL 2,5 MM2	Material	M	1,2434000	2,26	2,81		
Insumo	00021127	SINAPI	FITA ISOLANTE ADESIVA ANTICHAMA, USO ATE 750 V, EM ROLO DE 19 MM X 5 M	Material	UN	0,0094000	3,40	0,03		
				MO sem LS =>		0,47	LS =>	0,40	MO com LS =>	0,87
				Valor do BDI =>		1,06			Valor com BDI =>	5,07
							Quant. =>	18,0000000	Preço Total =>	91,26

5.4.4.3	Código	Banco	Descrição	Tipo	Und	Quant.	Valor Unit	Total		
Composição	91953	SINAPI	INTERRUPTOR SIMPLES (1 MÓDULO), 10A/250V, INCLUINDO SUPORTE E PLACA - FORNECIMENTO E INSTALAÇÃO. AF_03/2023	INEL - INSTALAÇÃO ELÉTRICA/ELETRIFICAÇÃO E ILUMINAÇÃO EXTERNA	UN	1,0000000	24,40	24,40		
Composição Auxiliar	91946	SINAPI	SUPORTE PARAFUSADO COM PLACA DE ENCAIXE 4" X 2" MÉDIO (1,30 M DO PISO) PARA PONTO ELÉTRICO - FORNECIMENTO E INSTALAÇÃO. AF_03/2023	INEL - INSTALAÇÃO ELÉTRICA/ELETRIFICAÇÃO E ILUMINAÇÃO EXTERNA	UN	1,0000000	9,02	9,02		
Composição Auxiliar	91952	SINAPI	INTERRUPTOR SIMPLES (1 MÓDULO), 10A/250V, SEM SUPORTE E SEM PLACA - FORNECIMENTO E INSTALAÇÃO. AF_03/2023	INEL - INSTALAÇÃO ELÉTRICA/ELETRIFICAÇÃO E ILUMINAÇÃO EXTERNA	UN	1,0000000	15,38	15,38		
				MO sem LS =>		5,81	LS =>	5,01	MO com LS =>	10,82
				Valor do BDI =>		6,50			Valor com BDI =>	30,90
							Quant. =>	1,0000000	Preço Total =>	30,90

5.5			RESERVATÓRIO SEMIENTERRADO					2.451,12		
5.5.1	Código	Banco	Descrição	Tipo	Und	Quant.	Valor Unit	Total		
Composição	99059	SINAPI	LOCAÇÃO CONVENCIONAL DE OBRA, UTILIZANDO GABARITO DE TÁBUAS CORRIDAS PONTALETADAS A CADA 2,00M - 2 UTILIZAÇÕES. AF_03/2024	SERT - SERVIÇOS TÉCNICOS	M	1,0000000	55,35	55,35		
Composição Auxiliar	88239	SINAPI	AJUDANTE DE CARPINTEIRO COM ENCARGOS COMPLEMENTARES	SEDI - SERVIÇOS DIVERSOS	H	0,7247000	17,87	12,95		
Composição Auxiliar	88262	SINAPI	CARPINTEIRO DE FORMAS COM ENCARGOS COMPLEMENTARES	SEDI - SERVIÇOS DIVERSOS	H	0,7247000	21,48	15,56		
Composição Auxiliar	91692	SINAPI	SERRA CIRCULAR DE BANCADA COM MOTOR ELÉTRICO POTÊNCIA DE 5HP, COM COIFA PARA DISCO 10" - CHP DIURNO. AF_08/2015	CHOR - CUSTOS HORÁRIOS DE MÁQUINAS E EQUIPAMENTOS	CHP	0,0070000	21,50	0,15		
Composição Auxiliar	91693	SINAPI	SERRA CIRCULAR DE BANCADA COM MOTOR ELÉTRICO POTÊNCIA DE 5HP, COM COIFA PARA DISCO 10" - CHI DIURNO. AF_08/2015	CHOR - CUSTOS HORÁRIOS DE MÁQUINAS E EQUIPAMENTOS	CHI	0,0280000	20,44	0,57		
Composição Auxiliar	94974	SINAPI	CONCRETO MAGRO PARA LASTRO, TRAÇO 1:4,5:4,5 (EM MASSA SECA DE CIMENTO/ AREIA MÉDIA/ BRITA 1) - PREPARO MANUAL. AF_05/2021	FUES - FUNDAÇÕES E ESTRUTURAS	m³	0,0040000	420,92	1,68		
Insumo	00004417	SINAPI	SARRAFO NAO APARELHADO *2,5 X 7* CM, EM MACARANDUBA/MASSARANDUBA, ANGELIM, PEROBA-ROSA OU EQUIVALENTE DA REGIAO - BRUTA	Material	M	0,7445000	5,71	4,25		
Insumo	00004433	SINAPI	CAIBRO NAO APARELHADO *6 X 6* CM, EM MACARANDUBA/MASSARANDUBA, ANGELIM OU EQUIVALENTE DA REGIAO - BRUTA	Material	M	0,4125000	20,53	8,46		
Insumo	00005068	SINAPI	PREGO DE ACO POLIDO COM CABECA 17 X 21 (2 X 11)	Material	KG	0,1110000	20,34	2,25		
Insumo	00007356	SINAPI	TINTA LATEX ACRILICA PREMIUM, COR BRANCO FOSCO	Material	L	0,0256000	26,57	0,68		
Insumo	00010567	SINAPI	TABUA *2,5 X 23* CM EM PINUS, MISTA OU EQUIVALENTE DA REGIAO - BRUTA	Material	M	0,5500000	16,00	8,80		
				MO sem LS =>		11,82	LS =>	10,18	MO com LS =>	22,00
				Valor do BDI =>		14,76			Valor com BDI =>	70,11
							Quant. =>	1,6500000	Preço Total =>	115,68

5.5.2	Código	Banco	Descrição	Tipo	Und	Quant.	Valor Unit	Total
--------------	---------------	--------------	------------------	-------------	------------	---------------	-------------------	--------------

Composição	96523	SINAPI	ESCAVAÇÃO MANUAL PARA BLOCO DE COROAMENTO OU SAPATA (INCLUINDO ESCAVAÇÃO PARA COLOCAÇÃO DE FÓRMAS). AF_01/2024	MOVT - MOVIMENTO DE TERRA	m³	1,0000000	75,29	75,29	
Composição Auxiliar	88309	SINAPI	PEDREIRO COM ENCARGOS COMPLEMENTARES	SEDI - SERVIÇOS DIVERSOS	H	0,9660000	21,93	21,18	
Composição Auxiliar	88316	SINAPI	SERVEANTE COM ENCARGOS COMPLEMENTARES	SEDI - SERVIÇOS DIVERSOS	H	3,1260000	17,31	54,11	
				MO sem LS =>	29,16	LS =>	25,14	MO com LS =>	54,30
				Valor do BDI =>	20,08			Valor com BDI =>	95,37
						Quant. =>	3,8600000	Preço Total =>	368,12

5.5.3	Código	Banco	Descrição	Tipo	Und	Quant.	Valor Unit	Total	
Composição	96620	SINAPI	LASTRO DE CONCRETO MAGRO, APLICADO EM PISOS, LAJES SOBRE SOLO OU RADIER. AF_01/2024	FUES - FUNDAÇÕES E ESTRUTURAS	m³	1,0000000	645,94	645,94	
Composição Auxiliar	88309	SINAPI	PEDREIRO COM ENCARGOS COMPLEMENTARES	SEDI - SERVIÇOS DIVERSOS	H	5,0830000	21,93	111,47	
Composição Auxiliar	88316	SINAPI	SERVEANTE COM ENCARGOS COMPLEMENTARES	SEDI - SERVIÇOS DIVERSOS	H	1,8380000	17,31	31,81	
Composição Auxiliar	94968	SINAPI	CONCRETO MAGRO PARA LASTRO, TRAÇO 1:4,5:4,5 (EM MASSA SECA DE CIMENTO/ AREIA MÉDIA/ BRITA 1) - PREPARO MECÂNICO COM BETONEIRA 600 L. AF_05/2021	FUES - FUNDAÇÕES E ESTRUTURAS	m³	1,3800000	364,25	502,66	
				MO sem LS =>	86,94	LS =>	74,94	MO com LS =>	161,88
				Valor do BDI =>	172,33			Valor com BDI =>	818,27
						Quant. =>	0,2200000	Preço Total =>	180,01

5.5.4	Código	Banco	Descrição	Tipo	Und	Quant.	Valor Unit	Total	
Composição	103670	SINAPI	LANÇAMENTO COM USO DE BALDES, ADENSAMENTO E ACABAMENTO DE CONCRETO EM ESTRUTURAS. AF_02/2022	FUES - FUNDAÇÕES E ESTRUTURAS	m³	1,0000000	236,41	236,41	
Composição Auxiliar	88262	SINAPI	CARPINTEIRO DE FORMAS COM ENCARGOS COMPLEMENTARES	SEDI - SERVIÇOS DIVERSOS	H	2,4590000	21,48	52,81	
Composição Auxiliar	88309	SINAPI	PEDREIRO COM ENCARGOS COMPLEMENTARES	SEDI - SERVIÇOS DIVERSOS	H	2,4590000	21,93	53,92	
Composição Auxiliar	88316	SINAPI	SERVEANTE COM ENCARGOS COMPLEMENTARES	SEDI - SERVIÇOS DIVERSOS	H	7,3770000	17,31	127,69	
Composição Auxiliar	90586	SINAPI	VIBRADOR DE IMERSÃO, DIÂMETRO DE PONTEIRA 45MM, MOTOR ELÉTRICO TRIFÁSICO POTÊNCIA DE 2 CV - CHP DIURNO. AF_06/2015	CHOR - CUSTOS HORÁRIOS DE MÁQUINAS E EQUIPAMENTOS	CHP	1,0420000	1,22	1,27	
Composição Auxiliar	90587	SINAPI	VIBRADOR DE IMERSÃO, DIÂMETRO DE PONTEIRA 45MM, MOTOR ELÉTRICO TRIFÁSICO POTÊNCIA DE 2 CV - CHI DIURNO. AF_06/2015	CHOR - CUSTOS HORÁRIOS DE MÁQUINAS E EQUIPAMENTOS	CHI	1,4170000	0,51	0,72	
				MO sem LS =>	92,09	LS =>	79,38	MO com LS =>	171,47
				Valor do BDI =>	63,07			Valor com BDI =>	299,48
						Quant. =>	0,2200000	Preço Total =>	65,88

5.5.5	Código	Banco	Descrição	Tipo	Und	Quant.	Valor Unit	Total	
Composição	103329	SINAPI	ALVENARIA DE VEDAÇÃO DE BLOÇOS CERÂMICOS FURADOS NA HORIZONTAL DE 9X19X19 CM (ESPESSURA 9 CM) E ARGAMASSA DE ASSENTAMENTO COM PREPARO MANUAL. AF_12/2021	PARE - PAREDES/PAINEIS	m²	1,0000000	76,00	76,00	
Composição Auxiliar	87369	SINAPI	ARGAMASSA TRAÇO 1:2:8 (EM VOLUME DE CIMENTO, CAL E AREIA MÉDIA ÚMIDA) PARA EMBOÇO/MASSA ÚNICA/ASSENTAMENTO DE ALVENARIA DE VEDAÇÃO, PREPARO MANUAL. AF_08/2019	SEDI - SERVIÇOS DIVERSOS	m³	0,0091000	648,52	5,90	
Composição Auxiliar	88309	SINAPI	PEDREIRO COM ENCARGOS COMPLEMENTARES	SEDI - SERVIÇOS DIVERSOS	H	1,6100000	21,93	35,30	
Composição Auxiliar	88316	SINAPI	SERVEANTE COM ENCARGOS COMPLEMENTARES	SEDI - SERVIÇOS DIVERSOS	H	0,8050000	17,31	13,93	
Insumo	00007271	SINAPI	BLOCO CERAMICO / TJOLO VAZADO PARA ALVENARIA DE VEDACAO, 8 FUROS NA HORIZONTAL DE 9 X 19 X 19 CM (L X A X C)	Material	UN	28,3100000	0,70	19,81	
Insumo	00034557	SINAPI	TELA DE ACO SOLDADA GALVANIZADA/ZINCADA PARA ALVENARIA, FIO D = *1,20 A 1,70* MM, MALHA 15 X 15 MM, (C X L) *50 X 7,5* CM	Material	M	0,4200000	2,03	0,85	
Insumo	00037395	SINAPI	PINO DE ACO COM FURO, HASTE = 27 MM (ACA0 DIRETA)	Material	CENTO	0,0050000	43,36	0,21	
				MO sem LS =>	20,38	LS =>	17,57	MO com LS =>	37,95
				Valor do BDI =>	20,27			Valor com BDI =>	96,27
						Quant. =>	5,5200000	Preço Total =>	531,41

5.5.6	Código	Banco	Descrição	Tipo	Und	Quant.	Valor Unit	Total	
Composição	87878	SINAPI	CHAPISCO APLICADO EM ALVENARIAS E ESTRUTURAS DE CONCRETO INTERNAS, COM COLHER DE PEDREIRO. ARGAMASSA TRAÇO 1:3 COM PREPARO MANUAL. AF_10/2022	REVE - REVESTIMENTO E TRATAMENTO DE SUPERFÍCIES	m²	1,0000000	4,15	4,15	
Composição Auxiliar	87377	SINAPI	ARGAMASSA TRAÇO 1:3 (EM VOLUME DE CIMENTO E AREIA GROSSA ÚMIDA) PARA CHAPISCO CONVENCIONAL, PREPARO MANUAL. AF_08/2019	SEDI - SERVIÇOS DIVERSOS	m³	0,0037000	600,85	2,22	
Composição Auxiliar	88309	SINAPI	PEDREIRO COM ENCARGOS COMPLEMENTARES	SEDI - SERVIÇOS DIVERSOS	H	0,0681000	21,93	1,49	
Composição Auxiliar	88316	SINAPI	SERVEANTE COM ENCARGOS COMPLEMENTARES	SEDI - SERVIÇOS DIVERSOS	H	0,0255000	17,31	0,44	
				MO sem LS =>	1,04	LS =>	0,89	MO com LS =>	1,93
				Valor do BDI =>	1,10			Valor com BDI =>	5,25
						Quant. =>	11,0400000	Preço Total =>	57,96

5.5.7	Código	Banco	Descrição	Tipo	Und	Quant.	Valor Unit	Total
Composição	87794	SINAPI	EMBOÇO OU MASSA ÚNICA EM ARGAMASSA TRAÇO 1:2:8. PREPARO MANUAL, APLICADA MANUALMENTE EM PANOS CEGOS DE FACHADA (SEM PRESENÇA DE VÃOS), ESPESSURA DE 25 MM. AF_09/2022	REVE - REVESTIMENTO E TRATAMENTO DE SUPERFÍCIES	m²	1,0000000	37,38	37,38
Composição Auxiliar	87369	SINAPI	ARGAMASSA TRAÇO 1:2:8 (EM VOLUME DE CIMENTO, CAL E AREIA MÉDIA ÚMIDA) PARA EMBOÇO/MASSA ÚNICA/ASSENTAMENTO DE ALVENARIA DE VEDAÇÃO, PREPARO MANUAL. AF_08/2019	SEDI - SERVIÇOS DIVERSOS	m³	0,0293000	648,52	19,00
Composição Auxiliar	88309	SINAPI	PEDREIRO COM ENCARGOS COMPLEMENTARES	SEDI - SERVIÇOS DIVERSOS	H	0,4090000	21,93	8,96
Composição Auxiliar	88316	SINAPI	SERVEANTE COM ENCARGOS COMPLEMENTARES	SEDI - SERVIÇOS DIVERSOS	H	0,4090000	17,31	7,07

Insumo	00037411	SINAPI	TELA DE ACO SOLDADA GALVANIZADA/ZINCADA PARA ALVENARIA, FIO D = *1,24 MM, MALHA 25 X 25 MM	Material	m ²	0,1581000	14,89	2,35	
				MO sem LS =>	8,48	LS =>	7,31	MO com LS =>	15,79
				Valor do BDI =>	9,97			Valor com BDI =>	47,35
						Quant. =>	11,0400000	Preço Total =>	522,74

5.5.8	Código	Banco	Descrição	Tipo	Und	Quant.	Valor Unit	Total	
Composição	84072	SINAPI	BARRA LISA TRAÇO 1:3 (CIMENTO E AREIA MEDIA NAO PENEIRADA), INCLUSO ADITIVO IMPERMEABILIZANTE, ESPESSURA 0,5CM, PREPARO MANUAL DA ARGAMASSA	REVE - REVESTIMENTO E TRATAMENTO DE SUPERFÍCIES	m ²	1,0000000	36,11	36,11	
Composição Auxiliar	100480	SINAPI	ARGAMASSA TRAÇO 1:3 (EM VOLUME DE CIMENTO E AREIA MÉDIA ÚMIDA) COM ADIÇÃO DE IMPERMEABILIZANTE, PREPARO MANUAL. AF_08/2019	SEDI - SERVIÇOS DIVERSOS	m ³	0,0050000	807,50	4,03	
Composição Auxiliar	88309	SINAPI	PEDREIRO COM ENCARGOS COMPLEMENTARES	SEDI - SERVIÇOS DIVERSOS	H	0,8000000	21,93	17,54	
Composição Auxiliar	88316	SINAPI	SERVEENTE COM ENCARGOS COMPLEMENTARES	SEDI - SERVIÇOS DIVERSOS	H	0,8000000	17,31	13,84	
Insumo	00001379	SINAPI	CIMENTO PORTLAND COMPOSTO CP II-32	Material	KG	1,0000000	0,70	0,70	
				MO sem LS =>	12,71	LS =>	10,95	MO com LS =>	23,66
				Valor do BDI =>	9,63			Valor com BDI =>	45,74
						Quant. =>	4,8000000	Preço Total =>	219,55

5.5.9	Código	Banco	Descrição	Tipo	Und	Quant.	Valor Unit	Total	
Composição	98679	SINAPI	PISO CIMENTADO, TRAÇO 1:3 (CIMENTO E AREIA), ACABAMENTO LISO, ESPESSURA 2,0 CM, PREPARO MECÂNICO DA ARGAMASSA. AF_09/2020	PISO - PISOS	m ²	1,0000000	32,62	32,62	
Composição Auxiliar	87298	SINAPI	ARGAMASSA TRAÇO 1:3 (EM VOLUME DE CIMENTO E AREIA MÉDIA ÚMIDA) PARA CONTRAPISO, PREPARO MECÂNICO COM BETONEIRA 400 L. AF_08/2019	SEDI - SERVIÇOS DIVERSOS	m ³	0,0310000	620,45	19,23	
Composição Auxiliar	88309	SINAPI	PEDREIRO COM ENCARGOS COMPLEMENTARES	SEDI - SERVIÇOS DIVERSOS	H	0,3540000	21,93	7,76	
Composição Auxiliar	88316	SINAPI	SERVEENTE COM ENCARGOS COMPLEMENTARES	SEDI - SERVIÇOS DIVERSOS	H	0,1770000	17,31	3,06	
Insumo	00001379	SINAPI	CIMENTO PORTLAND COMPOSTO CP II-32	Material	KG	0,5000000	0,70	0,35	
Insumo	00003671	SINAPI	JUNTA PLASTICA DE DILATAÇÃO PARA PISOS, COR CINZA, 17 X 3 MM (ALTURA X ESPESSURA)	Material	M	1,6700000	1,33	2,22	
				MO sem LS =>	5,09	LS =>	4,39	MO com LS =>	9,48
				Valor do BDI =>	8,70			Valor com BDI =>	41,32
						Quant. =>	2,7300000	Preço Total =>	112,80

5.5.10	Código	Banco	Descrição	Tipo	Und	Quant.	Valor Unit	Total	
Composição	92522	SINAPI	MONTAGEM E DESMONTAGEM DE FÔRMA DE LAJE MACIÇA, PÉ-DIREITO SIMPLES, EM CHAPA DE MADEIRA COMPENSADA RESINADA, 8 UTILIZAÇÕES. AF_09/2020	FUES - FUNDAÇÕES E ESTRUTURAS	m ²	1,0000000	30,67	30,67	
Composição Auxiliar	88239	SINAPI	AJUDANTE DE CARPINTEIRO COM ENCARGOS COMPLEMENTARES	SEDI - SERVIÇOS DIVERSOS	H	0,0990000	17,87	1,76	
Composição Auxiliar	88262	SINAPI	CARPINTEIRO DE FORMAS COM ENCARGOS COMPLEMENTARES	SEDI - SERVIÇOS DIVERSOS	H	0,5430000	21,48	11,66	
Composição Auxiliar	92267	SINAPI	FABRICAÇÃO DE FÔRMA PARA LAJES, EM CHAPA DE MADEIRA COMPENSADA RESINADA, E = 17 MM. AF_09/2020	FUES - FUNDAÇÕES E ESTRUTURAS	m ²	0,1950000	29,62	5,77	
Insumo	00002692	SINAPI	DESMOLDANTE PROTETOR PARA FORMAS DE MADEIRA, DE BASE OLEOSA EMULSIONADA EM AGUA	Material	L	0,0100000	9,15	0,09	
Insumo	00010749	SINAPI	LOCACAO DE ESCORA METALICA TELESCOPICA, COM ALTURA REGULAVEL DE *1,80* A *3,20* M, COM CAPACIDADE DE CARGA DE NO MINIMO 1000 KGF (10 KN), INCLUSO TRIPE E FORCADO	Equipamento	UNXMES	0,3970000	17,57	6,97	
Insumo	00040270	SINAPI	VIGA DE ESCORAMENTO H20, DE MADEIRA, PESO DE 5,00 A 5,20 KG/M, COM EXTREMIDADES PLASTICAS	Material	M	0,0380000	116,53	4,42	
				MO sem LS =>	5,52	LS =>	4,75	MO com LS =>	10,27
				Valor do BDI =>	8,18			Valor com BDI =>	38,85
						Quant. =>	1,6500000	Preço Total =>	64,10

5.5.11	Código	Banco	Descrição	Tipo	Und	Quant.	Valor Unit	Total	
Composição	92768	SINAPI	ARMAÇÃO DE LAJE DE ESTRUTURA CONVENCIONAL DE CONCRETO ARMADO UTILIZANDO AÇO CA-60 DE 5,0 MM - MONTAGEM. AF_06/2022	FUES - FUNDAÇÕES E ESTRUTURAS	KG	1,0000000	12,14	12,14	
Composição Auxiliar	88238	SINAPI	AJUDANTE DE ARMADOR COM ENCARGOS COMPLEMENTARES	SEDI - SERVIÇOS DIVERSOS	H	0,0136000	17,96	0,24	
Composição Auxiliar	88245	SINAPI	ARMADOR COM ENCARGOS COMPLEMENTARES	SEDI - SERVIÇOS DIVERSOS	H	0,0836000	21,75	1,81	
Composição Auxiliar	92800	SINAPI	CORTE E DOBRA DE AÇO CA-60, DIÂMETRO DE 5,0 MM. AF_06/2022	FUES - FUNDAÇÕES E ESTRUTURAS	KG	1,0000000	9,01	9,01	
Insumo	00039017	SINAPI	ESPACADOR / DISTANCIADOR CIRCULAR COM ENTRADA LATERAL, EM PLASTICO, PARA VERGALHAO *4,2 A 12,5* MM, COBRIMENTO 20 MM	Material	UN	2,1180000	0,22	0,46	
Insumo	00043132	SINAPI	ARAME RECOZIDO 16 BWG, D = 1,65 MM (0,016 KG/M) OU 18 BWG, D = 1,25 MM (0,01 KG/M)	Material	KG	0,0250000	25,00	0,62	
				MO sem LS =>	1,41	LS =>	1,22	MO com LS =>	2,63
				Valor do BDI =>	3,23			Valor com BDI =>	15,37
						Quant. =>	3,8300000	Preço Total =>	58,86

5.5.12	Código	Banco	Descrição	Tipo	Und	Quant.	Valor Unit	Total
Composição	94966	SINAPI	CONCRETO FCK = 30MPA, TRAÇO 1:2,1:2,5 (EM MASSA SECA DE CIMENTO/ AREIA MÉDIA/ BRITA 1) - PREPARO MECÂNICO COM BETONEIRA 400 L. AF_05/2021	FUES - FUNDAÇÕES E ESTRUTURAS	m ³	1,0000000	474,88	474,88
Composição Auxiliar	88316	SINAPI	SERVEENTE COM ENCARGOS COMPLEMENTARES	SEDI - SERVIÇOS DIVERSOS	H	2,2958000	17,31	39,74
Composição Auxiliar	88377	SINAPI	OPERADOR DE BETONEIRA ESTACIONÁRIA/MISTURADOR COM ENCARGOS COMPLEMENTARES	SEDI - SERVIÇOS DIVERSOS	H	1,4490000	14,39	20,85
Composição Auxiliar	88830	SINAPI	BETONEIRA CAPACIDADE NOMINAL DE 400 L, CAPACIDADE DE MISTURA 280 L, MOTOR ELÉTRICO TRIFÁSICO POTÊNCIA DE 2 CV, SEM CARREGADOR - CHP DIURNO. AF_05/2023	CHOR - CUSTOS HORÁRIOS DE MÁQUINAS E EQUIPAMENTOS	CHP	0,7458000	1,64	1,22

Composição Auxiliar	88831	SINAPI	BETONEIRA CAPACIDADE NOMINAL DE 400 L, CAPACIDADE DE MISTURA 280 L, MOTOR ELÉTRICO TRIFÁSICO POTÊNCIA DE 2 CV, SEM CARREGADOR - CHI DIURNO. AF_05/2023	CHOR - CUSTOS HORÁRIOS DE MÁQUINAS E EQUIPAMENTOS	CHI	0,7032000	0,37	0,26	
Insumo	0000370	SINAPI	AREIA MEDIA - POSTO JAZIDA/FORNECEDOR (RETIRADO NA JAZIDA, SEM TRANSPORTE)	Material	m³	0,7078000	120,00	84,93	
Insumo	00001379	SINAPI	CIMENTO PORTLAND COMPOSTO CP II-32	Material	KG	388,8826000	0,70	272,21	
Insumo	00004721	SINAPI	PEDRA BRITADA N. 1 (9,5 A 19 MM) POSTO PEDREIRA/FORNECEDOR, SEM FRETE	Material	m³	0,5892000	94,50	55,67	
				MO sem LS =>	23,12	LS =>	19,92	MO com LS =>	43,04
				Valor do BDI =>	126,69			Valor com BDI =>	601,57
						Quant. =>	0,1200000	Preço Total =>	72,18

5.5.13	Código	Banco	Descrição	Tipo	Und	Quant.	Valor Unit	Total	
Composição	103670	SINAPI	LANÇAMENTO COM USO DE BALDES, ADENSAMENTO E ACABAMENTO DE CONCRETO EM ESTRUTURAS. AF_02/2022	FUES - FUNDAÇÕES E ESTRUTURAS	m³	1,0000000	236,41	236,41	
Composição Auxiliar	88262	SINAPI	CARPINTEIRO DE FORMAS COM ENCARGOS COMPLEMENTARES	SEDI - SERVIÇOS DIVERSOS	H	2,4590000	21,48	52,81	
Composição Auxiliar	88309	SINAPI	PEDREIRO COM ENCARGOS COMPLEMENTARES	SEDI - SERVIÇOS DIVERSOS	H	2,4590000	21,93	53,92	
Composição Auxiliar	88316	SINAPI	SERVEENTE COM ENCARGOS COMPLEMENTARES	SEDI - SERVIÇOS DIVERSOS	H	7,3770000	17,31	127,69	
Composição Auxiliar	90586	SINAPI	VIBRADOR DE IMERSÃO, DIÂMETRO DE PONTEIRA 45MM, MOTOR ELÉTRICO TRIFÁSICO POTÊNCIA DE 2 CV - CHP DIURNO. AF_06/2015	CHOR - CUSTOS HORÁRIOS DE MÁQUINAS E EQUIPAMENTOS	CHP	1,0420000	1,22	1,27	
Composição Auxiliar	90587	SINAPI	VIBRADOR DE IMERSÃO, DIÂMETRO DE PONTEIRA 45MM, MOTOR ELÉTRICO TRIFÁSICO POTÊNCIA DE 2 CV - CHI DIURNO. AF_06/2015	CHOR - CUSTOS HORÁRIOS DE MÁQUINAS E EQUIPAMENTOS	CHI	1,4170000	0,51	0,72	
				MO sem LS =>	92,09	LS =>	79,38	MO com LS =>	171,47
				Valor do BDI =>	63,07			Valor com BDI =>	299,48
						Quant. =>	0,1200000	Preço Total =>	35,93

5.5.14	Código	Banco	Descrição	Tipo	Und	Quant.	Valor Unit	Total	
Composição	93382	SINAPI	REATERRO MANUAL DE VALAS, COM COMPACTADOR DE SOLOS DE PERCUSSÃO. AF_08/2023	MOVTV - MOVIMENTO DE TERRA	m³	1,0000000	20,83	20,83	
Composição Auxiliar	5901	SINAPI	CAMINHÃO PIPA 10.000 L TRUCADO, PESO BRUTO TOTAL 23.000 KG, CARGA ÚTIL MÁXIMA 15.935 KG, DISTÂNCIA ENTRE EIXOS 4,8 M, POTÊNCIA 230 CV, INCLUSIVE TANQUE DE AÇO PARA TRANSPORTE DE ÁGUA - CHP DIURNO. AF_06/2014	CHOR - CUSTOS HORÁRIOS DE MÁQUINAS E EQUIPAMENTOS	CHP	0,0054000	303,64	1,63	
Composição Auxiliar	5903	SINAPI	CAMINHÃO PIPA 10.000 L TRUCADO, PESO BRUTO TOTAL 23.000 KG, CARGA ÚTIL MÁXIMA 15.935 KG, DISTÂNCIA ENTRE EIXOS 4,8 M, POTÊNCIA 230 CV, INCLUSIVE TANQUE DE AÇO PARA TRANSPORTE DE ÁGUA - CHI DIURNO. AF_06/2014	CHOR - CUSTOS HORÁRIOS DE MÁQUINAS E EQUIPAMENTOS	CHI	0,0006000	66,96	0,04	
Composição Auxiliar	88316	SINAPI	SERVEENTE COM ENCARGOS COMPLEMENTARES	SEDI - SERVIÇOS DIVERSOS	H	0,7866000	17,31	13,61	
Composição Auxiliar	91533	SINAPI	COMPACTADOR DE SOLOS DE PERCUSSÃO (SOQUETE) COM MOTOR A GASOLINA 4 TEMPOS, POTÊNCIA 4 CV - CHP DIURNO. AF_08/2015	CHOR - CUSTOS HORÁRIOS DE MÁQUINAS E EQUIPAMENTOS	CHP	0,1962000	28,30	5,55	
				MO sem LS =>	6,93	LS =>	5,97	MO com LS =>	12,90
				Valor do BDI =>	5,55			Valor com BDI =>	26,38
						Quant. =>	1,7400000	Preço Total =>	45,90

5.6	INSTALAÇÃO HIDRAULICA								3.447,33
5.6.1	ALIMENTAÇÃO DO RESERVATÓRIO SEMIENTERRADO								278,10
5.6.1.1	Código	Banco	Descrição	Tipo	Und	Quant.	Valor Unit	Total	
Composição	89356	SINAPI	TUBO, PVC, SOLDÁVEL, DN 25MM, INSTALADO EM RAMAL OU SUB-RAMAL DE ÁGUA - FORNECIMENTO E INSTALAÇÃO. AF_06/2022	INHI - INSTALAÇÕES HIDROS SANITÁRIAS	M	1,0000000	19,19	19,19	
Composição Auxiliar	88248	SINAPI	AUXILIAR DE ENCANADOR OU BOMBEIRO HIDRÁULICO COM ENCARGOS COMPLEMENTARES	SEDI - SERVIÇOS DIVERSOS	H	0,3800000	17,37	6,60	
Composição Auxiliar	88267	SINAPI	ENCANADOR OU BOMBEIRO HIDRÁULICO COM ENCARGOS COMPLEMENTARES	SEDI - SERVIÇOS DIVERSOS	H	0,3800000	21,05	7,99	
Insumo	00009868	SINAPI	TUBO PVC, SOLDAVEL, DE 25 MM, AGUA FRIA (NBR-5648)	Material	M	1,0493000	4,23	4,43	
Insumo	00038383	SINAPI	LIXA D'AGUA EM FOLHA, GRAO 100	Material	UN	0,0886000	1,92	0,17	
				MO sem LS =>	5,98	LS =>	5,16	MO com LS =>	11,14
				Valor do BDI =>	5,11			Valor com BDI =>	24,30
						Quant. =>	8,0000000	Preço Total =>	194,40

5.6.1.2	Código	Banco	Descrição	Tipo	Und	Quant.	Valor Unit	Total	
Composição	89362	SINAPI	JOELHO 90 GRAUS, PVC, SOLDÁVEL, DN 25MM, INSTALADO EM RAMAL OU SUB-RAMAL DE ÁGUA - FORNECIMENTO E INSTALAÇÃO. AF_06/2022	INHI - INSTALAÇÕES HIDROS SANITÁRIAS	UN	1,0000000	7,46	7,46	
Composição Auxiliar	88248	SINAPI	AUXILIAR DE ENCANADOR OU BOMBEIRO HIDRÁULICO COM ENCARGOS COMPLEMENTARES	SEDI - SERVIÇOS DIVERSOS	H	0,1520000	17,37	2,64	
Composição Auxiliar	88267	SINAPI	ENCANADOR OU BOMBEIRO HIDRÁULICO COM ENCARGOS COMPLEMENTARES	SEDI - SERVIÇOS DIVERSOS	H	0,1520000	21,05	3,19	
Insumo	00000122	SINAPI	ADESIVO PLASTICO PARA PVC, FRASCO COM *850* GR	Material	UN	0,0071000	51,93	0,36	
Insumo	00003529	SINAPI	JOELHO PVC, SOLDAVEL, 90 GRAUS, 25 MM, COR MARROM, PARA AGUA FRIA PREDIAL	Material	UN	1,0000000	0,74	0,74	
Insumo	00020083	SINAPI	SOLUCAO PREPARADORA / LIMPADORA PARA PVC, FRASCO COM 1000 CM3	Material	UN	0,0080000	58,84	0,47	
Insumo	00038383	SINAPI	LIXA D'AGUA EM FOLHA, GRAO 100	Material	UN	0,0338000	1,92	0,06	
				MO sem LS =>	2,40	LS =>	2,06	MO com LS =>	4,46
				Valor do BDI =>	1,99			Valor com BDI =>	9,45
						Quant. =>	2,0000000	Preço Total =>	18,90

5.6.1.3	Código	Banco	Descrição	Tipo	Und	Quant.	Valor Unit	Total
---------	--------	-------	-----------	------	-----	--------	------------	-------

Composição	89385	SINAPI	LUVA SOLDÁVEL E COM ROSCA, PVC, SOLDÁVEL, DN 25MM X 3/4 , INSTALADO EM RAMAL OU SUB-RAMAL DE ÁGUA - FORNECIMENTO E INSTALAÇÃO. AF_06/2022	INHI - INSTALAÇÕES HIDROS SANITÁRIAS	UN	1,0000000	5,92	5,92		
Composição Auxiliar	88248	SINAPI	AUXILIAR DE ENCANADOR OU BOMBEIRO HIDRÁULICO COM ENCARGOS COMPLEMENTARES	SEDI - SERVIÇOS DIVERSOS	H	0,0944000	17,37	1,63		
Composição Auxiliar	88267	SINAPI	ENCANADOR OU BOMBEIRO HIDRÁULICO COM ENCARGOS COMPLEMENTARES	SEDI - SERVIÇOS DIVERSOS	H	0,0944000	21,05	1,98		
Insumo	00000122	SINAPI	ADESIVO PLASTICO PARA PVC, FRASCO COM *850* GR	Material	UN	0,0059000	51,93	0,30		
Insumo	00003906	SINAPI	LUVA SOLDAVEL COM ROSCA, PVC, 25 MM X 3/4", PARA AGUA FRIA PREDIAL	Material	UN	1,0000000	1,54	1,54		
Insumo	00020083	SINAPI	SOLUCAO PREPARADORA / LIMPADORA PARA PVC, FRASCO COM 1000 CM3	Material	UN	0,0070000	58,84	0,41		
Insumo	00038383	SINAPI	LIXA D'AGUA EM FOLHA, GRAO 100	Material	UN	0,0315000	1,92	0,06		
					MO sem LS =>	1,48	LS =>	1,28	MO com LS =>	2,76
					Valor do BDI =>	1,57			Valor com BDI =>	7,49
					Quant. =>	1,0000000	Preço Total =>	7,49		

5.6.1.4	Código	Banco	Descrição	Tipo	Und	Quant.	Valor Unit	Total		
Composição	94796	SINAPI	TORNEIRA DE BOIA PARA CAIXA D'ÁGUA, ROSCÁVEL, 3/4" - FORNECIMENTO E INSTALAÇÃO. AF_08/2021	INHI - INSTALAÇÕES HIDROS SANITÁRIAS	UN	1,0000000	45,24	45,24		
Composição Auxiliar	88248	SINAPI	AUXILIAR DE ENCANADOR OU BOMBEIRO HIDRÁULICO COM ENCARGOS COMPLEMENTARES	SEDI - SERVIÇOS DIVERSOS	H	0,1904000	17,37	3,30		
Composição Auxiliar	88267	SINAPI	ENCANADOR OU BOMBEIRO HIDRÁULICO COM ENCARGOS COMPLEMENTARES	SEDI - SERVIÇOS DIVERSOS	H	0,1904000	21,05	4,00		
Insumo	00003148	SINAPI	FITA VEDA ROSCA EM ROLOS DE 18 MM X 50 M (L X C)	Material	UN	0,0053000	7,37	0,03		
Insumo	00011830	SINAPI	TORNEIRA DE BOIA CONVENCIONAL PARA CAIXA D'AGUA, AGUA FRIA, 3/4", COM HASTE E TORNEIRA METALICOS E BALAO PLASTICO	Material	UN	1,0000000	37,91	37,91		
					MO sem LS =>	3,00	LS =>	2,58	MO com LS =>	5,58
					Valor do BDI =>	12,07			Valor com BDI =>	57,31
					Quant. =>	1,0000000	Preço Total =>	57,31		

5.6.2	Código	Banco	Descrição	Tipo	Und	Quant.	Valor Unit	Total		
BOMBA SUBMERSA 220V - INSTALAÇÕES NO RESERVATÓRIO SEMIENTERRADO										
Composição	102111	SINAPI	BOMBA CENTRÍFUGA, MONOFÁSICA, 0,5 CV OU 0,49 HP, HM 6 A 20 M, Q 1,2 A 8,3 M3/H - FORNECIMENTO E INSTALAÇÃO. AF_12/2020	INHI - INSTALAÇÕES HIDROS SANITÁRIAS	UN	1,0000000	1.035,77	1.035,77		
Composição Auxiliar	88247	SINAPI	AUXILIAR DE ELETRICISTA COM ENCARGOS COMPLEMENTARES	SEDI - SERVIÇOS DIVERSOS	H	0,6330000	18,33	11,60		
Composição Auxiliar	88248	SINAPI	AUXILIAR DE ENCANADOR OU BOMBEIRO HIDRÁULICO COM ENCARGOS COMPLEMENTARES	SEDI - SERVIÇOS DIVERSOS	H	2,0425000	17,37	35,47		
Composição Auxiliar	88264	SINAPI	ELETRICISTA COM ENCARGOS COMPLEMENTARES	SEDI - SERVIÇOS DIVERSOS	H	0,6330000	22,23	14,07		
Composição Auxiliar	88267	SINAPI	ENCANADOR OU BOMBEIRO HIDRÁULICO COM ENCARGOS COMPLEMENTARES	SEDI - SERVIÇOS DIVERSOS	H	2,0425000	21,05	42,99		
Insumo	00000731	SINAPI	BOMBA CENTRIFUGA MOTOR ELETRICO MONOFASICO 0,49 HP BOCAIS 1" X 3/4", DIAMETRO DO ROTOR 110 MM, HM/Q: 6 M / 8,3 M3/H A 20 M / 1,2 M3/H	Equipamento para Aquisição Permanente	UN	1,0000000	923,61	923,61		
Insumo	00011267	SINAPI	ARRUELA LISA, REDONDA, DE LATAO POLIDO, DIAMETRO NOMINAL 5/8", DIAMETRO EXTERNO = 34 MM, DIAMETRO DO FURO = 17 MM, ESPESSURA = *2,5* MM	Material	UN	4,0000000	1,54	6,16		
Insumo	00039996	SINAPI	VERGALHAO ZINCADO ROSCA TOTAL, 1/4" (6,3 MM)	Material	M	0,2000000	2,79	0,55		
Insumo	00039997	SINAPI	PORCA ZINCADA, SEXTAVADA, DIAMETRO 1/4"	Material	UN	4,0000000	0,33	1,32		
					MO sem LS =>	42,45	LS =>	36,58	MO com LS =>	79,03
					Valor do BDI =>	276,34			Valor com BDI =>	1.312,11
					Quant. =>	1,0000000	Preço Total =>	1.312,11		

5.6.2.2	Código	Banco	Descrição	Tipo	Und	Quant.	Valor Unit	Total		
Composição	89366	SINAPI	JOELHO 90 GRAUS COM BUCHA DE LATÃO, PVC, SOLDÁVEL, DN 25MM, X 3/4 INSTALADO EM RAMAL OU SUB-RAMAL DE ÁGUA - FORNECIMENTO E INSTALAÇÃO. AF_06/2022	INHI - INSTALAÇÕES HIDROS SANITÁRIAS	UN	1,0000000	14,41	14,41		
Composição Auxiliar	88248	SINAPI	AUXILIAR DE ENCANADOR OU BOMBEIRO HIDRÁULICO COM ENCARGOS COMPLEMENTARES	SEDI - SERVIÇOS DIVERSOS	H	0,1416000	17,37	2,45		
Composição Auxiliar	88267	SINAPI	ENCANADOR OU BOMBEIRO HIDRÁULICO COM ENCARGOS COMPLEMENTARES	SEDI - SERVIÇOS DIVERSOS	H	0,1416000	21,05	2,98		
Insumo	00000122	SINAPI	ADESIVO PLASTICO PARA PVC, FRASCO COM *850* GR	Material	UN	0,0059000	51,93	0,30		
Insumo	00003524	SINAPI	JOELHO PVC, SOLDAVEL, COM BUCHA DE LATAO, 90 GRAUS, 25 MM X 3/4", PARA AGUA FRIA PREDIAL	Material	UN	1,0000000	8,21	8,21		
Insumo	00020083	SINAPI	SOLUCAO PREPARADORA / LIMPADORA PARA PVC, FRASCO COM 1000 CM3	Material	UN	0,0070000	58,84	0,41		
Insumo	00038383	SINAPI	LIXA D'AGUA EM FOLHA, GRAO 100	Material	UN	0,0338000	1,92	0,06		
					MO sem LS =>	2,22	LS =>	1,92	MO com LS =>	4,14
					Valor do BDI =>	3,84			Valor com BDI =>	18,25
					Quant. =>	1,0000000	Preço Total =>	18,25		

5.6.2.3	Código	Banco	Descrição	Tipo	Und	Quant.	Valor Unit	Total		
Insumo	00037458	SINAPI	MANGUEIRA CRISTAL, LISA, PVC TRANSPARENTE, 1/2" X 2 MM	Material	M	1,0000000	4,99	4,99		
					MO sem LS =>	0,00	LS =>	0,00	MO com LS =>	0,00
					Valor do BDI =>	1,33			Valor com BDI =>	6,32
					Quant. =>	1,5000000	Preço Total =>	9,48		

5.6.2.4	Código	Banco	Descrição	Tipo	Und	Quant.	Valor Unit	Total
Composição	067229	SBC	ABRACADEIRA GALVANIZADA PARA TUBOS DE 3/4"	INSTALACOES ELETRICAS - SINALIZACAO	UN	1,0000000	2,28	2,28
Insumo	049203	SBC	ABRACADEIRA TIPO UNHA 3/4"	Material	UN	1,0000000	1,41	1,41
Insumo	099250	SBC	ELETRICISTA	Mão de Obra	H	0,0290000	16,86	0,48

Insumo	099806	SBC	AJUDANTE DE ELETRICISTA	Mão de Obra	H	0,0290000	13,68	0,39	
				MO sem LS =>	0,47	LS =>	0,40	MO com LS =>	0,87
				Valor do BDI =>	0,60			Valor com BDI =>	2,88
						Quant. =>	2,0000000	Preço Total =>	5,76

5.6.2.5	Código	Banco	Descrição	Tipo	Und	Quant.	Valor Unit	Total	
Composição	91926	SINAPI	CABO DE COBRE FLEXÍVEL ISOLADO, 2,5 MM², ANTI-CHAMA 450/750 V, PARA CIRCUITOS TERMINAIS - FORNECIMENTO E INSTALAÇÃO. AF_03/2023	INEL - INSTALAÇÃO ELÉTRICA/ELETRIFICAÇÃO E ILUMINAÇÃO EXTERNA	M	1,0000000	4,01	4,01	
Composição Auxiliar	88247	SINAPI	AUXILIAR DE ELETRICISTA COM ENCARGOS COMPLEMENTARES	SEDI - SERVIÇOS DIVERSOS	H	0,0290000	18,33	0,53	
Composição Auxiliar	88264	SINAPI	ELETRICISTA COM ENCARGOS COMPLEMENTARES	SEDI - SERVIÇOS DIVERSOS	H	0,0290000	22,23	0,64	
Insumo	00001014	SINAPI	CABO DE COBRE, FLEXIVEL, CLASSE 4 OU 5, ISOLACAO EM PVC/A, ANTICHAMA BWF-B, 1 CONDUTOR, 450/750 V, SECAO NOMINAL 2,5 MM2	Material	M	1,2434000	2,26	2,81	
Insumo	00021127	SINAPI	FITA ISOLANTE ADESIVA ANTICHAMA, USO ATE 750 V, EM ROLO DE 19 MM X 5 M	Material	UN	0,0094000	3,40	0,03	
				MO sem LS =>	0,47	LS =>	0,40	MO com LS =>	0,87
				Valor do BDI =>	1,06			Valor com BDI =>	5,07
						Quant. =>	3,0000000	Preço Total =>	15,21

5.6.3	Código	Banco	Descrição	Tipo	Und	Quant.	Valor Unit	Total	
			CAIXA D'ÁGUA EM POLIETILENO 500 LITROS					388,14	
5.6.3.1	Código	Banco	Descrição	Tipo	Und	Quant.	Valor Unit	Total	
Composição	102605	SINAPI	CAIXA D'ÁGUA EM POLIETILENO, 500 LITROS - FORNECIMENTO E INSTALAÇÃO. AF_06/2021	INHI - INSTALAÇÕES HIDROS SANITÁRIAS	UN	1,0000000	306,40	306,40	
Composição Auxiliar	88248	SINAPI	AUXILIAR DE ENCANADOR OU BOMBEIRO HIDRÁULICO COM ENCARGOS COMPLEMENTARES	SEDI - SERVIÇOS DIVERSOS	H	0,1052000	17,37	1,82	
Composição Auxiliar	88267	SINAPI	ENCANADOR OU BOMBEIRO HIDRÁULICO COM ENCARGOS COMPLEMENTARES	SEDI - SERVIÇOS DIVERSOS	H	0,1052000	21,05	2,21	
Insumo	00034637	SINAPI	CAIXA D'AGUA / RESERVATORIO EM POLIETILENO, 500 LITROS, COM TAMPA	Material	UN	1,0000000	302,37	302,37	
				MO sem LS =>	1,65	LS =>	1,43	MO com LS =>	3,08
				Valor do BDI =>	81,74			Valor com BDI =>	388,14
						Quant. =>	1,0000000	Preço Total =>	388,14

5.6.4	Código	Banco	Descrição	Tipo	Und	Quant.	Valor Unit	Total	
			ALIMENTAÇÃO DO RESERVATÓRIO ELEVADO DE 500L (CAIXA D'ÁGUA)					355,11	
5.6.4.1	Código	Banco	Descrição	Tipo	Und	Quant.	Valor Unit	Total	
Composição	89362	SINAPI	JOELHO 90 GRAUS, PVC, SOLDÁVEL, DN 25MM, INSTALADO EM RAMAL OU SUB-RAMAL DE ÁGUA - FORNECIMENTO E INSTALAÇÃO. AF_06/2022	INHI - INSTALAÇÕES HIDROS SANITÁRIAS	UN	1,0000000	7,46	7,46	
Composição Auxiliar	88248	SINAPI	AUXILIAR DE ENCANADOR OU BOMBEIRO HIDRÁULICO COM ENCARGOS COMPLEMENTARES	SEDI - SERVIÇOS DIVERSOS	H	0,1520000	17,37	2,64	
Composição Auxiliar	88267	SINAPI	ENCANADOR OU BOMBEIRO HIDRÁULICO COM ENCARGOS COMPLEMENTARES	SEDI - SERVIÇOS DIVERSOS	H	0,1520000	21,05	3,19	
Insumo	00000122	SINAPI	ADESIVO PLASTICO PARA PVC, FRASCO COM *850* GR	Material	UN	0,0071000	51,93	0,36	
Insumo	00003529	SINAPI	JOELHO PVC, SOLDAVEL, 90 GRAUS, 25 MM, COR MARROM, PARA AGUA FRIA PREDIAL	Material	UN	1,0000000	0,74	0,74	
Insumo	00020083	SINAPI	SOLUCAO PREPARADORA / LIMPADORA PARA PVC, FRASCO COM 1000 CM3	Material	UN	0,0080000	58,84	0,47	
Insumo	00038383	SINAPI	LIXA D'AGUA EM FOLHA, GRAO 100	Material	UN	0,0338000	1,92	0,06	
				MO sem LS =>	2,40	LS =>	2,06	MO com LS =>	4,46
				Valor do BDI =>	1,99			Valor com BDI =>	9,45
						Quant. =>	5,0000000	Preço Total =>	47,25

5.6.4.2	Código	Banco	Descrição	Tipo	Und	Quant.	Valor Unit	Total	
Composição	89356	SINAPI	TUBO, PVC, SOLDÁVEL, DN 25MM, INSTALADO EM RAMAL OU SUB-RAMAL DE ÁGUA - FORNECIMENTO E INSTALAÇÃO. AF_06/2022	INHI - INSTALAÇÕES HIDROS SANITÁRIAS	M	1,0000000	19,19	19,19	
Composição Auxiliar	88248	SINAPI	AUXILIAR DE ENCANADOR OU BOMBEIRO HIDRÁULICO COM ENCARGOS COMPLEMENTARES	SEDI - SERVIÇOS DIVERSOS	H	0,3800000	17,37	6,60	
Composição Auxiliar	88267	SINAPI	ENCANADOR OU BOMBEIRO HIDRÁULICO COM ENCARGOS COMPLEMENTARES	SEDI - SERVIÇOS DIVERSOS	H	0,3800000	21,05	7,99	
Insumo	00009868	SINAPI	TUBO PVC, SOLDAVEL, DE 25 MM, AGUA FRIA (NBR-5648)	Material	M	1,0493000	4,23	4,43	
Insumo	00038383	SINAPI	LIXA D'AGUA EM FOLHA, GRAO 100	Material	UN	0,0886000	1,92	0,17	
				MO sem LS =>	5,98	LS =>	5,16	MO com LS =>	11,14
				Valor do BDI =>	5,11			Valor com BDI =>	24,30
						Quant. =>	9,0000000	Preço Total =>	218,70

5.6.4.3	Código	Banco	Descrição	Tipo	Und	Quant.	Valor Unit	Total	
Composição	89376	SINAPI	ADAPTADOR CURTO COM BOLSA E ROSCA PARA REGISTRO, PVC, SOLDÁVEL, DN 20MM X 1/2, INSTALADO EM RAMAL OU SUB-RAMAL DE ÁGUA - FORNECIMENTO E INSTALAÇÃO. AF_06/2022	INHI - INSTALAÇÕES HIDROS SANITÁRIAS	UN	1,0000000	4,55	4,55	
Composição Auxiliar	88248	SINAPI	AUXILIAR DE ENCANADOR OU BOMBEIRO HIDRÁULICO COM ENCARGOS COMPLEMENTARES	SEDI - SERVIÇOS DIVERSOS	H	0,0805000	17,37	1,39	
Composição Auxiliar	88267	SINAPI	ENCANADOR OU BOMBEIRO HIDRÁULICO COM ENCARGOS COMPLEMENTARES	SEDI - SERVIÇOS DIVERSOS	H	0,0805000	21,05	1,69	
Insumo	00000107	SINAPI	ADAPTADOR PVC SOLDAVEL CURTO COM BOLSA E ROSCA, 20 MM X 1/2", PARA AGUA FRIA	Material	UN	1,0000000	0,83	0,83	
Insumo	00000122	SINAPI	ADESIVO PLASTICO PARA PVC, FRASCO COM *850* GR	Material	UN	0,0047000	51,93	0,24	
Insumo	00020083	SINAPI	SOLUCAO PREPARADORA / LIMPADORA PARA PVC, FRASCO COM 1000 CM3	Material	UN	0,0060000	58,84	0,35	
Insumo	00038383	SINAPI	LIXA D'AGUA EM FOLHA, GRAO 100	Material	UN	0,0291000	1,92	0,05	
				MO sem LS =>	1,26	LS =>	1,09	MO com LS =>	2,35
				Valor do BDI =>	1,21			Valor com BDI =>	5,76

Quant. => 2,0000000 Preço Total => 11,52

5.6.4.4	Código	Banco	Descrição	Tipo	Und	Quant.	Valor Unit	Total		
Composição	89353	SINAPI	REGISTRO DE GAVETA BRUTO, LATÃO, ROSCÁVEL, 3/4" - FORNECIMENTO E INSTALAÇÃO. AF_08/2021	INHI - INSTALAÇÕES HIDROSANITÁRIAS	UN	1,0000000	43,21	43,21		
Composição Auxiliar	88248	SINAPI	AUXILIAR DE ENCANADOR OU BOMBEIRO HIDRÁULICO COM ENCARGOS COMPLEMENTARES	SEDI - SERVIÇOS DIVERSOS	H	0,1102000	17,37	1,91		
Composição Auxiliar	88267	SINAPI	ENCANADOR OU BOMBEIRO HIDRÁULICO COM ENCARGOS COMPLEMENTARES	SEDI - SERVIÇOS DIVERSOS	H	0,1102000	21,05	2,31		
Insumo	00003148	SINAPI	FITA VEDA ROSCA EM ROLOS DE 18 MM X 50 M (L X C)	Material	UN	0,0106000	7,37	0,07		
Insumo	00006016	SINAPI	REGISTRO GAVETA BRUTO EM LATAO FORJADO, BITOLA 3/4" (REF 1509)	Material	UN	1,0000000	38,92	38,92		
					MO sem LS =>	1,73	LS =>	1,50	MO com LS =>	3,23
					Valor do BDI =>	11,52			Valor com BDI =>	54,73
						Quant. =>	1,0000000	Preço Total =>	54,73	

5.6.4.5	Código	Banco	Descrição	Tipo	Und	Quant.	Valor Unit	Total		
Composição	94703	SINAPI	ADAPTADOR COM FLANGE E ANEL DE VEDAÇÃO, PVC, SOLDÁVEL, DN 25 MM X 3/4", INSTALADO EM RESERVAÇÃO PREDIAL DE ÁGUA - FORNECIMENTO E INSTALAÇÃO. AF_04/2024	INHI - INSTALAÇÕES HIDROSANITÁRIAS	UN	1,0000000	18,09	18,09		
Composição Auxiliar	88248	SINAPI	AUXILIAR DE ENCANADOR OU BOMBEIRO HIDRÁULICO COM ENCARGOS COMPLEMENTARES	SEDI - SERVIÇOS DIVERSOS	H	0,1338000	17,37	2,32		
Composição Auxiliar	88267	SINAPI	ENCANADOR OU BOMBEIRO HIDRÁULICO COM ENCARGOS COMPLEMENTARES	SEDI - SERVIÇOS DIVERSOS	H	0,1338000	21,05	2,81		
Insumo	00000096	SINAPI	ADAPTADOR PVC SOLDÁVEL, COM FLANGE E ANEL DE VEDAÇÃO, 25 MM X 3/4", PARA CAIXA D'ÁGUA	Material	UN	1,0000000	12,55	12,55		
Insumo	00000122	SINAPI	ADESIVO PLÁSTICO PARA PVC, FRASCO COM "850" GR	Material	UN	0,0035000	51,93	0,18		
Insumo	00020083	SINAPI	SOLUÇÃO PREPARADORA / LIMPADORA PARA PVC, FRASCO COM 1000 CM3	Material	UN	0,0040000	58,84	0,23		
					MO sem LS =>	2,11	LS =>	1,81	MO com LS =>	3,92
					Valor do BDI =>	4,82			Valor com BDI =>	22,91
						Quant. =>	1,0000000	Preço Total =>	22,91	

5.6.5	DISTRIBUIÇÃO 01(D1) E INSTALAÇÃO DOS PONTOS (WC E BOX)							318,11		
5.6.5.1	Código	Banco	Descrição	Tipo	Und	Quant.	Valor Unit	Total		
Composição	94703	SINAPI	ADAPTADOR COM FLANGE E ANEL DE VEDAÇÃO, PVC, SOLDÁVEL, DN 25 MM X 3/4", INSTALADO EM RESERVAÇÃO PREDIAL DE ÁGUA - FORNECIMENTO E INSTALAÇÃO. AF_04/2024	INHI - INSTALAÇÕES HIDROSANITÁRIAS	UN	1,0000000	18,09	18,09		
Composição Auxiliar	88248	SINAPI	AUXILIAR DE ENCANADOR OU BOMBEIRO HIDRÁULICO COM ENCARGOS COMPLEMENTARES	SEDI - SERVIÇOS DIVERSOS	H	0,1338000	17,37	2,32		
Composição Auxiliar	88267	SINAPI	ENCANADOR OU BOMBEIRO HIDRÁULICO COM ENCARGOS COMPLEMENTARES	SEDI - SERVIÇOS DIVERSOS	H	0,1338000	21,05	2,81		
Insumo	00000096	SINAPI	ADAPTADOR PVC SOLDÁVEL, COM FLANGE E ANEL DE VEDAÇÃO, 25 MM X 3/4", PARA CAIXA D'ÁGUA	Material	UN	1,0000000	12,55	12,55		
Insumo	00000122	SINAPI	ADESIVO PLÁSTICO PARA PVC, FRASCO COM "850" GR	Material	UN	0,0035000	51,93	0,18		
Insumo	00020083	SINAPI	SOLUÇÃO PREPARADORA / LIMPADORA PARA PVC, FRASCO COM 1000 CM3	Material	UN	0,0040000	58,84	0,23		
					MO sem LS =>	2,11	LS =>	1,81	MO com LS =>	3,92
					Valor do BDI =>	4,82			Valor com BDI =>	22,91
						Quant. =>	1,0000000	Preço Total =>	22,91	

5.6.5.2	Código	Banco	Descrição	Tipo	Und	Quant.	Valor Unit	Total		
Composição	89356	SINAPI	TUBO, PVC, SOLDÁVEL, DN 25MM, INSTALADO EM RAMAL OU SUB-RAMAL DE ÁGUA - FORNECIMENTO E INSTALAÇÃO. AF_06/2022	INHI - INSTALAÇÕES HIDROSANITÁRIAS	M	1,0000000	19,19	19,19		
Composição Auxiliar	88248	SINAPI	AUXILIAR DE ENCANADOR OU BOMBEIRO HIDRÁULICO COM ENCARGOS COMPLEMENTARES	SEDI - SERVIÇOS DIVERSOS	H	0,3800000	17,37	6,60		
Composição Auxiliar	88267	SINAPI	ENCANADOR OU BOMBEIRO HIDRÁULICO COM ENCARGOS COMPLEMENTARES	SEDI - SERVIÇOS DIVERSOS	H	0,3800000	21,05	7,99		
Insumo	00009868	SINAPI	TUBO PVC, SOLDÁVEL, DE 25 MM, ÁGUA FRIA (NBR-5648)	Material	M	1,0493000	4,23	4,43		
Insumo	00038383	SINAPI	LIXA D'ÁGUA EM FOLHA, GRAO 100	Material	UN	0,0886000	1,92	0,17		
					MO sem LS =>	5,98	LS =>	5,16	MO com LS =>	11,14
					Valor do BDI =>	5,11			Valor com BDI =>	24,30
						Quant. =>	1,7000000	Preço Total =>	41,31	

5.6.5.3	Código	Banco	Descrição	Tipo	Und	Quant.	Valor Unit	Total		
Composição	89362	SINAPI	JOELHO 90 GRAUS, PVC, SOLDÁVEL, DN 25MM, INSTALADO EM RAMAL OU SUB-RAMAL DE ÁGUA - FORNECIMENTO E INSTALAÇÃO. AF_06/2022	INHI - INSTALAÇÕES HIDROSANITÁRIAS	UN	1,0000000	7,46	7,46		
Composição Auxiliar	88248	SINAPI	AUXILIAR DE ENCANADOR OU BOMBEIRO HIDRÁULICO COM ENCARGOS COMPLEMENTARES	SEDI - SERVIÇOS DIVERSOS	H	0,1520000	17,37	2,64		
Composição Auxiliar	88267	SINAPI	ENCANADOR OU BOMBEIRO HIDRÁULICO COM ENCARGOS COMPLEMENTARES	SEDI - SERVIÇOS DIVERSOS	H	0,1520000	21,05	3,19		
Insumo	00000122	SINAPI	ADESIVO PLÁSTICO PARA PVC, FRASCO COM "850" GR	Material	UN	0,0071000	51,93	0,36		
Insumo	00003529	SINAPI	JOELHO PVC, SOLDÁVEL, 90 GRAUS, 25 MM, COR MARROM, PARA ÁGUA FRIA PREDIAL	Material	UN	1,0000000	0,74	0,74		
Insumo	00020083	SINAPI	SOLUÇÃO PREPARADORA / LIMPADORA PARA PVC, FRASCO COM 1000 CM3	Material	UN	0,0080000	58,84	0,47		
Insumo	00038383	SINAPI	LIXA D'ÁGUA EM FOLHA, GRAO 100	Material	UN	0,0338000	1,92	0,06		
					MO sem LS =>	2,40	LS =>	2,06	MO com LS =>	4,46
					Valor do BDI =>	1,99			Valor com BDI =>	9,45
						Quant. =>	1,0000000	Preço Total =>	9,45	

5.6.5.4	Código	Banco	Descrição	Tipo	Und	Quant.	Valor Unit	Total		
Composição	89383	SINAPI	ADAPTADOR CURTO COM BOLSA E ROSCA PARA REGISTRO, PVC, SOLDÁVEL, DN 25MM X 3/4, INSTALADO EM RAMAL OU SUB-RAMAL DE ÁGUA - FORNECIMENTO E INSTALAÇÃO. AF_06/2022	INHI - INSTALAÇÕES HIDROS SANITÁRIAS	UN	1,0000000	5,29	5,29		
Composição Auxiliar	88248	SINAPI	AUXILIAR DE ENCANADOR OU BOMBEIRO HIDRÁULICO COM ENCARGOS COMPLEMENTARES	SEDI - SERVIÇOS DIVERSOS	H	0,0944000	17,37	1,63		
Composição Auxiliar	88267	SINAPI	ENCANADOR OU BOMBEIRO HIDRÁULICO COM ENCARGOS COMPLEMENTARES	SEDI - SERVIÇOS DIVERSOS	H	0,0944000	21,05	1,98		
Insumo	0000065	SINAPI	ADAPTADOR PVC SOLDAVEL CURTO COM BOLSA E ROSCA, 25 MM X 3/4", PARA AGUA FRIA	Material	UN	1,0000000	0,91	0,91		
Insumo	00000122	SINAPI	ADESIVO PLASTICO PARA PVC, FRASCO COM "850" GR	Material	UN	0,0059000	51,93	0,30		
Insumo	00020083	SINAPI	SOLUCAO PREPARADORA / LIMPADORA PARA PVC, FRASCO COM 1000 CM3	Material	UN	0,0070000	58,84	0,41		
Insumo	00038383	SINAPI	LIXA D'AGUA EM FOLHA, GRAO 100	Material	UN	0,0315000	1,92	0,06		
					MO sem LS =>	1,48	LS =>	1,28	MO com LS =>	2,76
					Valor do BDI =>	1,41			Valor com BDI =>	6,70
							Quant. =>	2,0000000	Preço Total =>	13,40

5.6.5.5	Código	Banco	Descrição	Tipo	Und	Quant.	Valor Unit	Total		
Composição	89353	SINAPI	REGISTRO DE GAVETA BRUTO, LATÃO, ROSCÁVEL, 3/4" - FORNECIMENTO E INSTALAÇÃO. AF_08/2021	INHI - INSTALAÇÕES HIDROS SANITÁRIAS	UN	1,0000000	43,21	43,21		
Composição Auxiliar	88248	SINAPI	AUXILIAR DE ENCANADOR OU BOMBEIRO HIDRÁULICO COM ENCARGOS COMPLEMENTARES	SEDI - SERVIÇOS DIVERSOS	H	0,1102000	17,37	1,91		
Composição Auxiliar	88267	SINAPI	ENCANADOR OU BOMBEIRO HIDRÁULICO COM ENCARGOS COMPLEMENTARES	SEDI - SERVIÇOS DIVERSOS	H	0,1102000	21,05	2,31		
Insumo	00003148	SINAPI	FITA VEDA ROSCA EM ROLOS DE 18 MM X 50 M (L X C)	Material	UN	0,0106000	7,37	0,07		
Insumo	00006016	SINAPI	REGISTRO GAVETA BRUTO EM LATAO FORJADO, BITOLA 3/4" (REF 1509)	Material	UN	1,0000000	38,92	38,92		
					MO sem LS =>	1,73	LS =>	1,50	MO com LS =>	3,23
					Valor do BDI =>	11,52			Valor com BDI =>	54,73
							Quant. =>	1,0000000	Preço Total =>	54,73

5.6.5.6	Código	Banco	Descrição	Tipo	Und	Quant.	Valor Unit	Total		
Composição	89442	SINAPI	TÊ DE REDUÇÃO, PVC, SOLDÁVEL, DN 25MM X 20MM, INSTALADO EM RAMAL DE DISTRIBUIÇÃO DE ÁGUA - FORNECIMENTO E INSTALAÇÃO. AF_06/2022	INHI - INSTALAÇÕES HIDROS SANITÁRIAS	UN	1,0000000	11,53	11,53		
Composição Auxiliar	88248	SINAPI	AUXILIAR DE ENCANADOR OU BOMBEIRO HIDRÁULICO COM ENCARGOS COMPLEMENTARES	SEDI - SERVIÇOS DIVERSOS	H	0,1688000	17,37	2,93		
Composição Auxiliar	88267	SINAPI	ENCANADOR OU BOMBEIRO HIDRÁULICO COM ENCARGOS COMPLEMENTARES	SEDI - SERVIÇOS DIVERSOS	H	0,1688000	21,05	3,55		
Insumo	00000122	SINAPI	ADESIVO PLASTICO PARA PVC, FRASCO COM "850" GR	Material	UN	0,0088000	51,93	0,45		
Insumo	00007104	SINAPI	TE DE REDUCAO, PVC, SOLDAVEL, 90 GRAUS, 25 MM X 20 MM, PARA AGUA FRIA PREDIAL	Material	UN	1,0000000	3,91	3,91		
Insumo	00020083	SINAPI	SOLUCAO PREPARADORA / LIMPADORA PARA PVC, FRASCO COM 1000 CM3	Material	UN	0,0105000	58,84	0,61		
Insumo	00038383	SINAPI	LIXA D'AGUA EM FOLHA, GRAO 100	Material	UN	0,0432000	1,92	0,08		
					MO sem LS =>	2,65	LS =>	2,29	MO com LS =>	4,94
					Valor do BDI =>	3,07			Valor com BDI =>	14,60
							Quant. =>	1,0000000	Preço Total =>	14,60

5.6.5.7	Código	Banco	Descrição	Tipo	Und	Quant.	Valor Unit	Total		
Composição	89419	SINAPI	LUVA DE REDUÇÃO, PVC, SOLDÁVEL, DN 25MM X 20MM, INSTALADO EM RAMAL DE DISTRIBUIÇÃO DE ÁGUA - FORNECIMENTO E INSTALAÇÃO. AF_06/2022	INHI - INSTALAÇÕES HIDROS SANITÁRIAS	UN	1,0000000	5,42	5,42		
Composição Auxiliar	88248	SINAPI	AUXILIAR DE ENCANADOR OU BOMBEIRO HIDRÁULICO COM ENCARGOS COMPLEMENTARES	SEDI - SERVIÇOS DIVERSOS	H	0,0844000	17,37	1,46		
Composição Auxiliar	88267	SINAPI	ENCANADOR OU BOMBEIRO HIDRÁULICO COM ENCARGOS COMPLEMENTARES	SEDI - SERVIÇOS DIVERSOS	H	0,0844000	21,05	1,77		
Insumo	00000122	SINAPI	ADESIVO PLASTICO PARA PVC, FRASCO COM "850" GR	Material	UN	0,0059000	51,93	0,30		
Insumo	00003868	SINAPI	LUVA DE REDUCAO SOLDAVEL, PVC, 25 MM X 20 MM, PARA AGUA FRIA PREDIAL	Material	UN	1,0000000	1,43	1,43		
Insumo	00020083	SINAPI	SOLUCAO PREPARADORA / LIMPADORA PARA PVC, FRASCO COM 1000 CM3	Material	UN	0,0070000	58,84	0,41		
Insumo	00038383	SINAPI	LIXA D'AGUA EM FOLHA, GRAO 100	Material	UN	0,0281000	1,92	0,05		
					MO sem LS =>	1,33	LS =>	1,14	MO com LS =>	2,47
					Valor do BDI =>	1,44			Valor com BDI =>	6,86
							Quant. =>	1,0000000	Preço Total =>	6,86

5.6.5.8	Código	Banco	Descrição	Tipo	Und	Quant.	Valor Unit	Total		
Composição	89355	SINAPI	TUBO, PVC, SOLDÁVEL, DN 20MM, INSTALADO EM RAMAL OU SUB-RAMAL DE ÁGUA - FORNECIMENTO E INSTALAÇÃO. AF_06/2022	INHI - INSTALAÇÕES HIDROS SANITÁRIAS	M	1,0000000	16,66	16,66		
Composição Auxiliar	88248	SINAPI	AUXILIAR DE ENCANADOR OU BOMBEIRO HIDRÁULICO COM ENCARGOS COMPLEMENTARES	SEDI - SERVIÇOS DIVERSOS	H	0,3279000	17,37	5,69		
Composição Auxiliar	88267	SINAPI	ENCANADOR OU BOMBEIRO HIDRÁULICO COM ENCARGOS COMPLEMENTARES	SEDI - SERVIÇOS DIVERSOS	H	0,3279000	21,05	6,90		
Insumo	00009867	SINAPI	TUBO PVC, SOLDAVEL, DE 20 MM, AGUA FRIA (NBR-5648)	Material	M	1,0493000	3,75	3,93		
Insumo	00038383	SINAPI	LIXA D'AGUA EM FOLHA, GRAO 100	Material	UN	0,0765000	1,92	0,14		
					MO sem LS =>	5,17	LS =>	4,45	MO com LS =>	9,62
					Valor do BDI =>	4,44			Valor com BDI =>	21,10
							Quant. =>	3,2000000	Preço Total =>	67,52

5.6.5.9	Código	Banco	Descrição	Tipo	Und	Quant.	Valor Unit	Total
Composição	89404	SINAPI	JOELHO 90 GRAUS, PVC, SOLDÁVEL, DN 20MM, INSTALADO EM RAMAL DE DISTRIBUIÇÃO DE ÁGUA - FORNECIMENTO E INSTALAÇÃO. AF_06/2022	INHI - INSTALAÇÕES HIDROS SANITÁRIAS	UN	1,0000000	5,72	5,72

Composição Auxiliar	88248	SINAPI	AUXILIAR DE ENCANADOR OU BOMBEIRO HIDRÁULICO COM ENCARGOS COMPLEMENTARES	SEDI - SERVIÇOS DIVERSOS	H	0,1172000	17,37	2,03		
Composição Auxiliar	88267	SINAPI	ENCANADOR OU BOMBEIRO HIDRÁULICO COM ENCARGOS COMPLEMENTARES	SEDI - SERVIÇOS DIVERSOS	H	0,1172000	21,05	2,46		
Insumo	0000122	SINAPI	ADESIVO PLASTICO PARA PVC, FRASCO COM *850* GR	Material	UN	0,0047000	51,93	0,24		
Insumo	00003542	SINAPI	JOELHO PVC, SOLDÁVEL, 90 GRAUS, 20 MM, COR MARROM, PARA AGUA FRIA PREDIAL	Material	UN	1,0000000	0,60	0,60		
Insumo	00020083	SINAPI	SOLUCAO PREPARADORA / LIMPADORA PARA PVC, FRASCO COM 1000 CM3	Material	UN	0,0060000	58,84	0,35		
Insumo	00038383	SINAPI	LIXA D'AGUA EM FOLHA, GRAO 100	Material	UN	0,0260000	1,92	0,04		
				MO sem LS =>		1,84	LS =>	1,59	MO com LS =>	3,43
				Valor do BDI =>		1,52			Valor com BDI =>	7,24
							Quant. =>	3,0000000	Preço Total =>	21,72

5.6.5.10	Código	Banco	Descrição	Tipo	Und	Quant.	Valor Unit	Total		
Composição	89438	SINAPI	TE, PVC, SOLDÁVEL, DN 20MM, INSTALADO EM RAMAL DE DISTRIBUIÇÃO DE ÁGUA - FORNECIMENTO E INSTALAÇÃO. AF_06/2022	INHI - INSTALAÇÕES HIDROS SANITÁRIAS	UN	1,0000000	8,03	8,03		
Composição Auxiliar	88248	SINAPI	AUXILIAR DE ENCANADOR OU BOMBEIRO HIDRÁULICO COM ENCARGOS COMPLEMENTARES	SEDI - SERVIÇOS DIVERSOS	H	0,1563000	17,37	2,71		
Composição Auxiliar	88267	SINAPI	ENCANADOR OU BOMBEIRO HIDRÁULICO COM ENCARGOS COMPLEMENTARES	SEDI - SERVIÇOS DIVERSOS	H	0,1563000	21,05	3,29		
Insumo	0000122	SINAPI	ADESIVO PLASTICO PARA PVC, FRASCO COM *850* GR	Material	UN	0,0071000	51,93	0,36		
Insumo	00007138	SINAPI	TE SOLDÁVEL, PVC, 90 GRAUS, 20 MM, PARA AGUA FRIA PREDIAL (NBR 5648)	Material	UN	1,0000000	1,08	1,08		
Insumo	00020083	SINAPI	SOLUCAO PREPARADORA / LIMPADORA PARA PVC, FRASCO COM 1000 CM3	Material	UN	0,0090000	58,84	0,52		
Insumo	00038383	SINAPI	LIXA D'AGUA EM FOLHA, GRAO 100	Material	UN	0,0390000	1,92	0,07		
				MO sem LS =>		2,46	LS =>	2,12	MO com LS =>	4,58
				Valor do BDI =>		2,14			Valor com BDI =>	10,17
							Quant. =>	1,0000000	Preço Total =>	10,17

5.6.5.11	Código	Banco	Descrição	Tipo	Und	Quant.	Valor Unit	Total		
Composição	89404	SINAPI	JOELHO 90 GRAUS, PVC, SOLDÁVEL, DN 20MM, INSTALADO EM RAMAL DE DISTRIBUIÇÃO DE ÁGUA - FORNECIMENTO E INSTALAÇÃO. AF_06/2022	INHI - INSTALAÇÕES HIDROS SANITÁRIAS	UN	1,0000000	5,72	5,72		
Composição Auxiliar	88248	SINAPI	AUXILIAR DE ENCANADOR OU BOMBEIRO HIDRÁULICO COM ENCARGOS COMPLEMENTARES	SEDI - SERVIÇOS DIVERSOS	H	0,1172000	17,37	2,03		
Composição Auxiliar	88267	SINAPI	ENCANADOR OU BOMBEIRO HIDRÁULICO COM ENCARGOS COMPLEMENTARES	SEDI - SERVIÇOS DIVERSOS	H	0,1172000	21,05	2,46		
Insumo	0000122	SINAPI	ADESIVO PLASTICO PARA PVC, FRASCO COM *850* GR	Material	UN	0,0047000	51,93	0,24		
Insumo	00003542	SINAPI	JOELHO PVC, SOLDÁVEL, 90 GRAUS, 20 MM, COR MARROM, PARA AGUA FRIA PREDIAL	Material	UN	1,0000000	0,60	0,60		
Insumo	00020083	SINAPI	SOLUCAO PREPARADORA / LIMPADORA PARA PVC, FRASCO COM 1000 CM3	Material	UN	0,0060000	58,84	0,35		
Insumo	00038383	SINAPI	LIXA D'AGUA EM FOLHA, GRAO 100	Material	UN	0,0260000	1,92	0,04		
				MO sem LS =>		1,84	LS =>	1,59	MO com LS =>	3,43
				Valor do BDI =>		1,52			Valor com BDI =>	7,24
							Quant. =>	1,0000000	Preço Total =>	7,24

5.6.5.12	Código	Banco	Descrição	Tipo	Und	Quant.	Valor Unit	Total		
Composição	89376	SINAPI	ADAPTADOR CURTO COM BOLSA E ROSCA PARA REGISTRO, PVC, SOLDÁVEL, DN 20MM X 1/2, INSTALADO EM RAMAL OU SUB-RAMAL DE ÁGUA - FORNECIMENTO E INSTALAÇÃO. AF_06/2022	INHI - INSTALAÇÕES HIDROS SANITÁRIAS	UN	1,0000000	4,55	4,55		
Composição Auxiliar	88248	SINAPI	AUXILIAR DE ENCANADOR OU BOMBEIRO HIDRÁULICO COM ENCARGOS COMPLEMENTARES	SEDI - SERVIÇOS DIVERSOS	H	0,0805000	17,37	1,39		
Composição Auxiliar	88267	SINAPI	ENCANADOR OU BOMBEIRO HIDRÁULICO COM ENCARGOS COMPLEMENTARES	SEDI - SERVIÇOS DIVERSOS	H	0,0805000	21,05	1,69		
Insumo	0000107	SINAPI	ADAPTADOR PVC SOLDÁVEL CURTO COM BOLSA E ROSCA, 20 MM X 1/2", PARA AGUA FRIA	Material	UN	1,0000000	0,83	0,83		
Insumo	0000122	SINAPI	ADESIVO PLASTICO PARA PVC, FRASCO COM *850* GR	Material	UN	0,0047000	51,93	0,24		
Insumo	00020083	SINAPI	SOLUCAO PREPARADORA / LIMPADORA PARA PVC, FRASCO COM 1000 CM3	Material	UN	0,0060000	58,84	0,35		
Insumo	00038383	SINAPI	LIXA D'AGUA EM FOLHA, GRAO 100	Material	UN	0,0291000	1,92	0,05		
				MO sem LS =>		1,26	LS =>	1,09	MO com LS =>	2,35
				Valor do BDI =>		1,21			Valor com BDI =>	5,76
							Quant. =>	2,0000000	Preço Total =>	11,52

5.6.5.13	Código	Banco	Descrição	Tipo	Und	Quant.	Valor Unit	Total		
Composição	89349	SINAPI	REGISTRO DE PRESSÃO BRUTO, LATÃO, ROSCÁVEL, 1/2" - FORNECIMENTO E INSTALAÇÃO. AF_08/2021	INHI - INSTALAÇÕES HIDROS SANITÁRIAS	UN	1,0000000	28,96	28,96		
Composição Auxiliar	88248	SINAPI	AUXILIAR DE ENCANADOR OU BOMBEIRO HIDRÁULICO COM ENCARGOS COMPLEMENTARES	SEDI - SERVIÇOS DIVERSOS	H	0,0719000	17,37	1,24		
Composição Auxiliar	88267	SINAPI	ENCANADOR OU BOMBEIRO HIDRÁULICO COM ENCARGOS COMPLEMENTARES	SEDI - SERVIÇOS DIVERSOS	H	0,0719000	21,05	1,51		
Insumo	00003148	SINAPI	FITA VEDA ROSCA EM ROLOS DE 18 MM X 50 M (L X C)	Material	UN	0,0084000	7,37	0,06		
Insumo	00011752	SINAPI	REGISTRO PRESSAO BRUTO EM LATAO FORJADO, BITOLA 1/2" (REF 1400)	Material	UN	1,0000000	26,15	26,15		
				MO sem LS =>		1,13	LS =>	0,97	MO com LS =>	2,10
				Valor do BDI =>		7,72			Valor com BDI =>	36,68
							Quant. =>	1,0000000	Preço Total =>	36,68

5.6.6	Código	Banco	Descrição	Tipo	Und	Quant.	Valor Unit	Total
			DISTRIBUIÇÃO 02(D2) E INSTALAÇÃO DOS PONTOS (SERVIÇO E COZINHA)					595,98
5.6.6.1								

Composição	94703	SINAPI	ADAPTADOR COM FLANGE E ANEL DE VEDAÇÃO, PVC, SOLDÁVEL, DN 25 MM X 3/4", INSTALADO EM RESERVAÇÃO PREDIAL DE ÁGUA - FORNECIMENTO E INSTALAÇÃO. AF_04/2024	INHI - INSTALAÇÕES HIDROSANITÁRIAS	UN	1,0000000	18,09	18,09		
Composição Auxiliar	88248	SINAPI	AUXILIAR DE ENCANADOR OU BOMBEIRO HIDRÁULICO COM ENCARGOS COMPLEMENTARES	SEDI - SERVIÇOS DIVERSOS	H	0,1338000	17,37	2,32		
Composição Auxiliar	88267	SINAPI	ENCANADOR OU BOMBEIRO HIDRÁULICO COM ENCARGOS COMPLEMENTARES	SEDI - SERVIÇOS DIVERSOS	H	0,1338000	21,05	2,81		
Insumo	00000096	SINAPI	ADAPTADOR PVC SOLDÁVEL, COM FLANGE E ANEL DE VEDAÇÃO, 25 MM X 3/4", PARA CAIXA D'ÁGUA	Material	UN	1,0000000	12,55	12,55		
Insumo	00000122	SINAPI	ADESIVO PLÁSTICO PARA PVC, FRASCO COM "850" GR	Material	UN	0,0035000	51,93	0,18		
Insumo	00020083	SINAPI	SOLUÇÃO PREPARADORA / LIMPADORA PARA PVC, FRASCO COM 1000 CM3	Material	UN	0,0040000	58,84	0,23		
					MO sem LS =>	2,11	LS =>	1,81	MO com LS =>	3,92
					Valor do BDI =>	4,82			Valor com BDI =>	22,91
							Quant. =>	1,0000000	Preço Total =>	22,91

5.6.6.2	Código	Banco	Descrição	Tipo	Und	Quant.	Valor Unit	Total		
Composição	89356	SINAPI	TUBO, PVC, SOLDÁVEL, DN 25MM, INSTALADO EM RAMAL OU SUB-RAMAL DE ÁGUA - FORNECIMENTO E INSTALAÇÃO. AF_06/2022	INHI - INSTALAÇÕES HIDROSANITÁRIAS	M	1,0000000	19,19	19,19		
Composição Auxiliar	88248	SINAPI	AUXILIAR DE ENCANADOR OU BOMBEIRO HIDRÁULICO COM ENCARGOS COMPLEMENTARES	SEDI - SERVIÇOS DIVERSOS	H	0,3800000	17,37	6,60		
Composição Auxiliar	88267	SINAPI	ENCANADOR OU BOMBEIRO HIDRÁULICO COM ENCARGOS COMPLEMENTARES	SEDI - SERVIÇOS DIVERSOS	H	0,3800000	21,05	7,99		
Insumo	00009868	SINAPI	TUBO PVC, SOLDÁVEL, DE 25 MM, ÁGUA FRIA (NBR-5648)	Material	M	1,0493000	4,23	4,43		
Insumo	00038383	SINAPI	LIXA D'ÁGUA EM FOLHA, GRAO 100	Material	UN	0,0886000	1,92	0,17		
					MO sem LS =>	5,98	LS =>	5,16	MO com LS =>	11,14
					Valor do BDI =>	5,11			Valor com BDI =>	24,30
							Quant. =>	6,9000000	Preço Total =>	167,67

5.6.6.3	Código	Banco	Descrição	Tipo	Und	Quant.	Valor Unit	Total		
Composição	89362	SINAPI	JOELHO 90 GRAUS, PVC, SOLDÁVEL, DN 25MM, INSTALADO EM RAMAL OU SUB-RAMAL DE ÁGUA - FORNECIMENTO E INSTALAÇÃO. AF_06/2022	INHI - INSTALAÇÕES HIDROSANITÁRIAS	UN	1,0000000	7,46	7,46		
Composição Auxiliar	88248	SINAPI	AUXILIAR DE ENCANADOR OU BOMBEIRO HIDRÁULICO COM ENCARGOS COMPLEMENTARES	SEDI - SERVIÇOS DIVERSOS	H	0,1520000	17,37	2,64		
Composição Auxiliar	88267	SINAPI	ENCANADOR OU BOMBEIRO HIDRÁULICO COM ENCARGOS COMPLEMENTARES	SEDI - SERVIÇOS DIVERSOS	H	0,1520000	21,05	3,19		
Insumo	00000122	SINAPI	ADESIVO PLÁSTICO PARA PVC, FRASCO COM "850" GR	Material	UN	0,0071000	51,93	0,36		
Insumo	00003529	SINAPI	JOELHO PVC, SOLDÁVEL, 90 GRAUS, 25 MM, COR MARROM, PARA ÁGUA FRIA PREDIAL	Material	UN	1,0000000	0,74	0,74		
Insumo	00020083	SINAPI	SOLUÇÃO PREPARADORA / LIMPADORA PARA PVC, FRASCO COM 1000 CM3	Material	UN	0,0080000	58,84	0,47		
Insumo	00038383	SINAPI	LIXA D'ÁGUA EM FOLHA, GRAO 100	Material	UN	0,0338000	1,92	0,06		
					MO sem LS =>	2,40	LS =>	2,06	MO com LS =>	4,46
					Valor do BDI =>	1,99			Valor com BDI =>	9,45
							Quant. =>	3,0000000	Preço Total =>	28,35

5.6.6.4	Código	Banco	Descrição	Tipo	Und	Quant.	Valor Unit	Total		
Composição	3496	ORSE	Porta em madeira compensada (canela), lisa, semi-ôca, 0,80 x 2,10 m - fornecimento	Esquadrias de Madeira	un	1,0000000	218,85	218,85		
Insumo	1807	ORSE	Porta em madeira compensada canela, lisa, semi-oca - 80 x (160 a 210) x 3,5cm	Material	un	1,0000000	218,85	218,85		
					MO sem LS =>	0,00	LS =>	0,00	MO com LS =>	0,00
					Valor do BDI =>	58,38			Valor com BDI =>	277,23
							Quant. =>	1,0000000	Preço Total =>	277,23

5.6.6.4	Código	Banco	Descrição	Tipo	Und	Quant.	Valor Unit	Total		
Insumo	00003496	SINAPI	JOELHO DE REDUÇÃO, PVC, ROSCAVEL, 90 GRAUS, 3/4" X 1/2", COR BRANCA, PARA ÁGUA FRIA PREDIAL	Material	UN	1,0000000	3,42	3,42		
					MO sem LS =>	0,00	LS =>	0,00	MO com LS =>	0,00
					Valor do BDI =>	0,91			Valor com BDI =>	4,33
							Quant. =>	1,0000000	Preço Total =>	4,33

5.6.6.5	Código	Banco	Descrição	Tipo	Und	Quant.	Valor Unit	Total		
Composição	89355	SINAPI	TUBO, PVC, SOLDÁVEL, DN 20MM, INSTALADO EM RAMAL OU SUB-RAMAL DE ÁGUA - FORNECIMENTO E INSTALAÇÃO. AF_06/2022	INHI - INSTALAÇÕES HIDROSANITÁRIAS	M	1,0000000	16,66	16,66		
Composição Auxiliar	88248	SINAPI	AUXILIAR DE ENCANADOR OU BOMBEIRO HIDRÁULICO COM ENCARGOS COMPLEMENTARES	SEDI - SERVIÇOS DIVERSOS	H	0,3279000	17,37	5,69		
Composição Auxiliar	88267	SINAPI	ENCANADOR OU BOMBEIRO HIDRÁULICO COM ENCARGOS COMPLEMENTARES	SEDI - SERVIÇOS DIVERSOS	H	0,3279000	21,05	6,90		
Insumo	00009867	SINAPI	TUBO PVC, SOLDÁVEL, DE 20 MM, ÁGUA FRIA (NBR-5648)	Material	M	1,0493000	3,75	3,93		
Insumo	00038383	SINAPI	LIXA D'ÁGUA EM FOLHA, GRAO 100	Material	UN	0,0765000	1,92	0,14		
					MO sem LS =>	5,17	LS =>	4,45	MO com LS =>	9,62
					Valor do BDI =>	4,44			Valor com BDI =>	21,10
							Quant. =>	0,8000000	Preço Total =>	16,88

5.6.6.6	Código	Banco	Descrição	Tipo	Und	Quant.	Valor Unit	Total
Composição	89376	SINAPI	ADAPTADOR CURTO COM BOLSA E ROSCA PARA REGISTRO, PVC, SOLDÁVEL, DN 20MM X 1/2", INSTALADO EM RAMAL OU SUB-RAMAL DE ÁGUA - FORNECIMENTO E INSTALAÇÃO. AF_06/2022	INHI - INSTALAÇÕES HIDROSANITÁRIAS	UN	1,0000000	4,55	4,55
Composição Auxiliar	88248	SINAPI	AUXILIAR DE ENCANADOR OU BOMBEIRO HIDRÁULICO COM ENCARGOS COMPLEMENTARES	SEDI - SERVIÇOS DIVERSOS	H	0,0805000	17,37	1,39

Composição Auxiliar	88267	SINAPI	ENCANADOR OU BOMBEIRO HIDRÁULICO COM ENCARGOS COMPLEMENTARES	SEDI - SERVIÇOS DIVERSOS	H	0,0805000	21,05	1,69		
Insumo	00000107	SINAPI	ADAPTADOR PVC SOLDAVEL CURTO COM BOLSA E ROSCA, 20 MM X 1/2", PARA AGUA FRIA	Material	UN	1,0000000	0,83	0,83		
Insumo	00000122	SINAPI	ADESIVO PLASTICO PARA PVC, FRASCO COM *850* GR	Material	UN	0,0047000	51,93	0,24		
Insumo	00020083	SINAPI	SOLUCAO PREPARADORA / LIMPADORA PARA PVC, FRASCO COM 1000 CM3	Material	UN	0,0060000	58,84	0,35		
Insumo	00038383	SINAPI	LIXA D'AGUA EM FOLHA, GRAO 100	Material	UN	0,0291000	1,92	0,05		
				MO sem LS =>		1,26	LS =>	1,09	MO com LS =>	2,35
				Valor do BDI =>		1,21			Valor com BDI =>	5,76
							Quant. =>	3,0000000	Preço Total =>	17,28

5.6.6.7	Código	Banco	Descrição	Tipo	Und	Quant.	Valor Unit	Total		
Composição	89438	SINAPI	REGISTRO DE PRESSÃO BRUTO, LATÃO, ROSCÁVEL, 1/2" - FORNECIMENTO E INSTALAÇÃO. AF_08/2021	INHI - INSTALAÇÕES HIDROS SANITÁRIAS	UN	1,0000000	28,96	28,96		
Composição Auxiliar	88248	SINAPI	AUXILIAR DE ENCANADOR OU BOMBEIRO HIDRÁULICO COM ENCARGOS COMPLEMENTARES	SEDI - SERVIÇOS DIVERSOS	H	0,0719000	17,37	1,24		
Composição Auxiliar	88267	SINAPI	ENCANADOR OU BOMBEIRO HIDRÁULICO COM ENCARGOS COMPLEMENTARES	SEDI - SERVIÇOS DIVERSOS	H	0,0719000	21,05	1,51		
Insumo	00003148	SINAPI	FITA VEDA ROSCA EM ROLOS DE 18 MM X 50 M (L X C)	Material	UN	0,0084000	7,37	0,06		
Insumo	00011752	SINAPI	REGISTRO PRESSAO BRUTO EM LATAO FORJADO, BITOLA 1/2" (REF 1400)	Material	UN	1,0000000	26,15	26,15		
				MO sem LS =>		1,13	LS =>	0,97	MO com LS =>	2,10
				Valor do BDI =>		7,72			Valor com BDI =>	36,68
							Quant. =>	1,0000000	Preço Total =>	36,68

5.6.6.8	Código	Banco	Descrição	Tipo	Und	Quant.	Valor Unit	Total		
Composição	89438	SINAPI	TE, PVC, SOLDÁVEL, DN 20MM, INSTALADO EM RAMAL DE DISTRIBUIÇÃO DE ÁGUA - FORNECIMENTO E INSTALAÇÃO. AF_06/2022	INHI - INSTALAÇÕES HIDROS SANITÁRIAS	UN	1,0000000	8,03	8,03		
Composição Auxiliar	88248	SINAPI	AUXILIAR DE ENCANADOR OU BOMBEIRO HIDRÁULICO COM ENCARGOS COMPLEMENTARES	SEDI - SERVIÇOS DIVERSOS	H	0,1563000	17,37	2,71		
Composição Auxiliar	88267	SINAPI	ENCANADOR OU BOMBEIRO HIDRÁULICO COM ENCARGOS COMPLEMENTARES	SEDI - SERVIÇOS DIVERSOS	H	0,1563000	21,05	3,29		
Insumo	00000122	SINAPI	ADESIVO PLASTICO PARA PVC, FRASCO COM *850* GR	Material	UN	0,0071000	51,93	0,36		
Insumo	00007138	SINAPI	TE SOLDAVEL, PVC, 90 GRAUS, 20 MM, PARA AGUA FRIA PREDIAL (NBR 5648)	Material	UN	1,0000000	1,08	1,08		
Insumo	00020083	SINAPI	SOLUCAO PREPARADORA / LIMPADORA PARA PVC, FRASCO COM 1000 CM3	Material	UN	0,0090000	58,84	0,52		
Insumo	00038383	SINAPI	LIXA D'AGUA EM FOLHA, GRAO 100	Material	UN	0,0390000	1,92	0,07		
				MO sem LS =>		2,46	LS =>	2,12	MO com LS =>	4,58
				Valor do BDI =>		2,14			Valor com BDI =>	10,17
							Quant. =>	1,0000000	Preço Total =>	10,17

5.6.6.9	Código	Banco	Descrição	Tipo	Und	Quant.	Valor Unit	Total		
Composição	89404	SINAPI	JOELHO 90 GRAUS, PVC, SOLDÁVEL, DN 20MM, INSTALADO EM RAMAL DE DISTRIBUIÇÃO DE ÁGUA - FORNECIMENTO E INSTALAÇÃO. AF_06/2022	INHI - INSTALAÇÕES HIDROS SANITÁRIAS	UN	1,0000000	5,72	5,72		
Composição Auxiliar	88248	SINAPI	AUXILIAR DE ENCANADOR OU BOMBEIRO HIDRÁULICO COM ENCARGOS COMPLEMENTARES	SEDI - SERVIÇOS DIVERSOS	H	0,1172000	17,37	2,03		
Composição Auxiliar	88267	SINAPI	ENCANADOR OU BOMBEIRO HIDRÁULICO COM ENCARGOS COMPLEMENTARES	SEDI - SERVIÇOS DIVERSOS	H	0,1172000	21,05	2,46		
Insumo	00000122	SINAPI	ADESIVO PLASTICO PARA PVC, FRASCO COM *850* GR	Material	UN	0,0047000	51,93	0,24		
Insumo	00003542	SINAPI	JOELHO PVC, SOLDAVEL, 90 GRAUS, 20 MM, COR MARROM, PARA AGUA FRIA PREDIAL	Material	UN	1,0000000	0,60	0,60		
Insumo	00020083	SINAPI	SOLUCAO PREPARADORA / LIMPADORA PARA PVC, FRASCO COM 1000 CM3	Material	UN	0,0060000	58,84	0,35		
Insumo	00038383	SINAPI	LIXA D'AGUA EM FOLHA, GRAO 100	Material	UN	0,0260000	1,92	0,04		
				MO sem LS =>		1,84	LS =>	1,59	MO com LS =>	3,43
				Valor do BDI =>		1,52			Valor com BDI =>	7,24
							Quant. =>	2,0000000	Preço Total =>	14,48

5.6.7	EXTRAVASOR								151,08	
5.6.7.1	Código	Banco	Descrição	Tipo	Und	Quant.	Valor Unit	Total		
Composição	94704	SINAPI	ADAPTADOR COM FLANGE E ANEL DE VEDAÇÃO, PVC, SOLDÁVEL, DN 32 MM X 1", INSTALADO EM RESERVAÇÃO PREDIAL DE ÁGUA - FORNECIMENTO E INSTALAÇÃO. AF_04/2024	INHI - INSTALAÇÕES HIDROS SANITÁRIAS	UN	1,0000000	24,71	24,71		
Composição Auxiliar	88248	SINAPI	AUXILIAR DE ENCANADOR OU BOMBEIRO HIDRÁULICO COM ENCARGOS COMPLEMENTARES	SEDI - SERVIÇOS DIVERSOS	H	0,1375000	17,37	2,38		
Composição Auxiliar	88267	SINAPI	ENCANADOR OU BOMBEIRO HIDRÁULICO COM ENCARGOS COMPLEMENTARES	SEDI - SERVIÇOS DIVERSOS	H	0,1375000	21,05	2,89		
Insumo	00000097	SINAPI	ADAPTADOR PVC SOLDAVEL, COM FLANGE E ANEL DE VEDACAO, 32 MM X 1", PARA CAIXA D'AGUA	Material	UN	1,0000000	18,88	18,88		
Insumo	00000122	SINAPI	ADESIVO PLASTICO PARA PVC, FRASCO COM *850* GR	Material	UN	0,0047000	51,93	0,24		
Insumo	00020083	SINAPI	SOLUCAO PREPARADORA / LIMPADORA PARA PVC, FRASCO COM 1000 CM3	Material	UN	0,0055000	58,84	0,32		
				MO sem LS =>		2,16	LS =>	1,87	MO com LS =>	4,03
				Valor do BDI =>		6,59			Valor com BDI =>	31,30
							Quant. =>	1,0000000	Preço Total =>	31,30

5.6.7.2	Código	Banco	Descrição	Tipo	Und	Quant.	Valor Unit	Total
Composição	89357	SINAPI	TUBO, PVC, SOLDÁVEL, DN 32MM, INSTALADO EM RAMAL OU SUB-RAMAL DE ÁGUA - FORNECIMENTO E INSTALAÇÃO. AF_06/2022	INHI - INSTALAÇÕES HIDROS SANITÁRIAS	M	1,0000000	27,17	27,17
Composição Auxiliar	88248	SINAPI	AUXILIAR DE ENCANADOR OU BOMBEIRO HIDRÁULICO COM ENCARGOS COMPLEMENTARES	SEDI - SERVIÇOS DIVERSOS	H	0,4530000	17,37	7,86

Composição Auxiliar	88267	SINAPI	ENCANADOR OU BOMBEIRO HIDRÁULICO COM ENCARGOS COMPLEMENTARES	SEDI - SERVIÇOS DIVERSOS	H	0,4530000	21,05	9,53		
Insumo	00009869	SINAPI	TUBO PVC, SOLDÁVEL, DE 32 MM, AGUA FRIA (NBR-5648)	Material	M	1,0493000	9,13	9,58		
Insumo	00038383	SINAPI	LIXA D'AGUA EM FOLHA, GRAO 100	Material	UN	0,1056000	1,92	0,20		
				MO sem LS =>		7,14	LS =>	6,15	MO com LS =>	13,29
				Valor do BDI =>		7,24			Valor com BDI =>	34,41
							Quant. =>	2,7000000	Preço Total =>	92,90

5.6.7.3	Código Banco	Descrição	Tipo	Und	Quant.	Valor Unit	Total			
Composição	89367	SINAPI	JOELHO 90 GRAUS, PVC, SOLDÁVEL, DN 32MM, INSTALADO EM RAMAL OU SUB-RAMAL DE ÁGUA - FORNECIMENTO E INSTALAÇÃO. AF_06/2022	INHI - INSTALAÇÕES HIDROS SANITÁRIAS	UN	1,0000000	10,61	10,61		
Composição Auxiliar	88248	SINAPI	AUXILIAR DE ENCANADOR OU BOMBEIRO HIDRÁULICO COM ENCARGOS COMPLEMENTARES	SEDI - SERVIÇOS DIVERSOS	H	0,1812000	17,37	3,14		
Composição Auxiliar	88267	SINAPI	ENCANADOR OU BOMBEIRO HIDRÁULICO COM ENCARGOS COMPLEMENTARES	SEDI - SERVIÇOS DIVERSOS	H	0,1812000	21,05	3,81		
Insumo	00000122	SINAPI	ADESIVO PLASTICO PARA PVC, FRASCO COM *850* GR	Material	UN	0,0094000	51,93	0,48		
Insumo	00003536	SINAPI	JOELHO PVC, SOLDÁVEL, 90 GRAUS, 32 MM, COR MARROM, PARA AGUA FRIA PREDIAL	Material	UN	1,0000000	2,47	2,47		
Insumo	00020083	SINAPI	SOLUCAO PREPARADORA / LIMPADORA PARA PVC, FRASCO COM 1000 CM3	Material	UN	0,0110000	58,84	0,64		
Insumo	00038383	SINAPI	LIXA D'AGUA EM FOLHA, GRAO 100	Material	UN	0,0403000	1,92	0,07		
				MO sem LS =>		2,85	LS =>	2,46	MO com LS =>	5,31
				Valor do BDI =>		2,83			Valor com BDI =>	13,44
							Quant. =>	2,0000000	Preço Total =>	26,88

5.7			REATERRO/ATERRO					402,82		
5.7.1	Código Banco	Descrição	Tipo	Und	Quant.	Valor Unit	Total			
Composição	93382	SINAPI	REATERRO MANUAL DE VALAS, COM COMPACTADOR DE SOLOS DE PERCUSSÃO. AF_08/2023	MOVT - MOVIMENTO DE TERRA	m³	1,0000000	20,83	20,83		
Composição Auxiliar	5901	SINAPI	CAMINHÃO PIPA 10.000 L TRUCADO, PESO BRUTO TOTAL 23.000 KG, CARGA ÚTIL MÁXIMA 15.935 KG, DISTÂNCIA ENTRE EIXOS 4,8 M, POTÊNCIA 230 CV, INCLUSIVE TANQUE DE AÇO PARA TRANSPORTE DE ÁGUA - CHP DIURNO. AF_06/2014	CHOR - CUSTOS HORÁRIOS DE MÁQUINAS E EQUIPAMENTOS	CHP	0,0054000	303,64	1,63		
Composição Auxiliar	5903	SINAPI	CAMINHÃO PIPA 10.000 L TRUCADO, PESO BRUTO TOTAL 23.000 KG, CARGA ÚTIL MÁXIMA 15.935 KG, DISTÂNCIA ENTRE EIXOS 4,8 M, POTÊNCIA 230 CV, INCLUSIVE TANQUE DE AÇO PARA TRANSPORTE DE ÁGUA - CHI DIURNO. AF_06/2014	CHOR - CUSTOS HORÁRIOS DE MÁQUINAS E EQUIPAMENTOS	CHI	0,0006000	66,96	0,04		
Composição Auxiliar	88316	SINAPI	SERVENTE COM ENCARGOS COMPLEMENTARES	SEDI - SERVIÇOS DIVERSOS	H	0,7866000	17,31	13,61		
Composição Auxiliar	91533	SINAPI	COMPACTADOR DE SOLOS DE PERCUSSÃO (SOQUETE) COM MOTOR A GASOLINA 4 TEMPOS, POTÊNCIA 4 CV - CHP DIURNO. AF_08/2015	CHOR - CUSTOS HORÁRIOS DE MÁQUINAS E EQUIPAMENTOS	CHP	0,1962000	28,30	5,55		
				MO sem LS =>		6,93	LS =>	5,97	MO com LS =>	12,90
				Valor do BDI =>		5,55			Valor com BDI =>	26,38
							Quant. =>	15,2700000	Preço Total =>	402,82

5.8			REVESTIMENTO					16.835,46		
5.8.1	Código Banco	Descrição	Tipo	Und	Quant.	Valor Unit	Total			
Composição	104410	SINAPI	CHAPISCO APLICADO EM ALVENARIA E ESTRUTURAS DE CONCRETO INTERNAS, COM EQUIPAMENTO DE PROJEÇÃO. ARGAMASSA TRAÇO 1:3 COM PREPARO MANUAL. AF_10/2022	REVE - REVESTIMENTO E TRATAMENTO DE SUPERFÍCIES	m²	1,0000000	4,44	4,44		
Composição Auxiliar	87377	SINAPI	ARGAMASSA TRAÇO 1:3 (EM VOLUME DE CIMENTO E AREIA GROSSA ÚMIDA) PARA CHAPISCO CONVENCIONAL, PREPARO MANUAL. AF_08/2019	SEDI - SERVIÇOS DIVERSOS	m³	0,0042000	600,85	2,52		
Composição Auxiliar	88309	SINAPI	PEDREIRO COM ENCARGOS COMPLEMENTARES	SEDI - SERVIÇOS DIVERSOS	H	0,0518000	21,93	1,13		
Composição Auxiliar	88316	SINAPI	SERVENTE COM ENCARGOS COMPLEMENTARES	SEDI - SERVIÇOS DIVERSOS	H	0,0194000	17,31	0,33		
Composição Auxiliar	90668	SINAPI	PROJETOR PNEUMÁTICO DE ARGAMASSA PARA CHAPISCO E REBOCO COM RECIPIENTE ACOPLADO, TIPO CANEQUINHA, COM COMPRESSOR DE AR REBOCÁVEL VAZÃO 89 PCM E MOTOR DIESEL DE 20 CV - CHP DIURNO. AF_05/2023	CHOR - CUSTOS HORÁRIOS DE MÁQUINAS E EQUIPAMENTOS	CHP	0,0012000	31,79	0,03		
Composição Auxiliar	90669	SINAPI	PROJETOR PNEUMÁTICO DE ARGAMASSA PARA CHAPISCO E REBOCO COM RECIPIENTE ACOPLADO, TIPO CANEQUINHA, COM COMPRESSOR DE AR REBOCÁVEL VAZÃO 89 PCM E MOTOR DIESEL DE 20 CV - CHI DIURNO. AF_05/2023	CHOR - CUSTOS HORÁRIOS DE MÁQUINAS E EQUIPAMENTOS	CHI	0,0506000	8,53	0,43		
				MO sem LS =>		0,89	LS =>	0,76	MO com LS =>	1,65
				Valor do BDI =>		1,18			Valor com BDI =>	5,62
							Quant. =>	242,2000000	Preço Total =>	1.361,16

5.8.2	Código Banco	Descrição	Tipo	Und	Quant.	Valor Unit	Total			
Composição	87777	SINAPI	EMBOÇO OU MASSA ÚNICA EM ARGAMASSA TRAÇO 1:2:8, PREPARO MANUAL, APLICADA MANUALMENTE EM PANOS DE FACHADA COM PRESENÇA DE VÃOS, ESPESSURA DE 25 MM. AF_08/2022	REVE - REVESTIMENTO E TRATAMENTO DE SUPERFÍCIES	m²	1,0000000	49,06	49,06		
Composição Auxiliar	87369	SINAPI	ARGAMASSA TRAÇO 1:2:8 (EM VOLUME DE CIMENTO, CAL E AREIA MÉDIA ÚMIDA) PARA EMBOÇO/MASSA ÚNICA/ASSENTAMENTO DE ALVENARIA DE VEDAÇÃO, PREPARO MANUAL. AF_08/2019	SEDI - SERVIÇOS DIVERSOS	m³	0,0314000	648,52	20,36		
Composição Auxiliar	88309	SINAPI	PEDREIRO COM ENCARGOS COMPLEMENTARES	SEDI - SERVIÇOS DIVERSOS	H	0,6790000	21,93	14,89		
Composição Auxiliar	88316	SINAPI	SERVENTE COM ENCARGOS COMPLEMENTARES	SEDI - SERVIÇOS DIVERSOS	H	0,6790000	17,31	11,75		
Insumo	00037411	SINAPI	TELA DE ACO SOLDADA GALVANIZADA/ZINCADA PARA ALVENARIA, FIO D = *1,24 MM, MALHA 25 X 25 MM	Material	m²	0,1388000	14,89	2,06		
				MO sem LS =>		12,83	LS =>	11,05	MO com LS =>	23,88
				Valor do BDI =>		13,08			Valor com BDI =>	62,14

Quant. => 242,2000000 Preço Total => 15.050,30

5.8.3	Código	Banco	Descrição	Tipo	Und	Quant.	Valor Unit	Total		
Composição	84072	SINAPI	BARRA LISA TRAÇO 1:3 (CIMENTO E AREIA MEDIA NAO PENEIRADA), INCLUSO ADITIVO IMPERMEABILIZANTE, ESPESSURA 0,5CM, PREPARO MANUAL DA ARGAMASSA	REVE - REVESTIMENTO E TRATAMENTO DE SUPERFÍCIES	m²	1,0000000	36,11	36,11		
Composição Auxiliar	100480	SINAPI	ARGAMASSA TRAÇO 1:3 (EM VOLUME DE CIMENTO E AREIA MÉDIA ÚMIDA) COM ADIÇÃO DE IMPERMEABILIZANTE, PREPARO MANUAL. AF_08/2019	SEDI - SERVIÇOS DIVERSOS	m³	0,0050000	807,50	4,03		
Composição Auxiliar	88309	SINAPI	PEDREIRO COM ENCARGOS COMPLEMENTARES	SEDI - SERVIÇOS DIVERSOS	H	0,8000000	21,93	17,54		
Composição Auxiliar	88316	SINAPI	SERVEnte COM ENCARGOS COMPLEMENTARES	SEDI - SERVIÇOS DIVERSOS	H	0,8000000	17,31	13,84		
Insumo	00001379	SINAPI	CIMENTO PORTLAND COMPOSTO CP II-32	Material	KG	1,0000000	0,70	0,70		
					MO sem LS =>	12,71	LS =>	10,95	MO com LS =>	23,66
					Valor do BDI =>	9,63			Valor com BDI =>	45,74
						Quant. =>	9,2700000	Preço Total =>	424,00	

5.9	LOUÇAS E PEÇAS SANITÁRIAS								2.365,59	
5.9.1	Código	Banco	Descrição	Tipo	Und	Quant.	Valor Unit	Total		
Composição	86888	SINAPI	VASO SANITÁRIO SIFONADO COM CAIXA ACOPLADA LOUÇA BRANCA - FORNECIMENTO E INSTALAÇÃO. AF_01/2020	INHI - INSTALAÇÕES HIDROS SANITÁRIAS	UN	1,0000000	482,62	482,62		
Composição Auxiliar	88267	SINAPI	ENCANADOR OU BOMBEIRO HIDRÁULICO COM ENCARGOS COMPLEMENTARES	SEDI - SERVIÇOS DIVERSOS	H	0,7791000	21,05	16,40		
Composição Auxiliar	88316	SINAPI	SERVEnte COM ENCARGOS COMPLEMENTARES	SEDI - SERVIÇOS DIVERSOS	H	0,4384000	17,31	7,58		
Insumo	00004384	SINAPI	PARAFUSO NIQUELADO COM ACABAMENTO CROMADO PARA FIXAR PEÇA SANITARIA, INCLUI PORCA CEGA, ARRUELA E BUCHA DE NYLON TAMANHO S-10	Material	UN	2,0000000	24,83	49,66		
Insumo	00006138	SINAPI	ANEL DE VEDACAO, PVC FLEXIVEL, 100 MM, PARA SAIDA DE BACIA / VASO SANITARIO	Material	UN	1,0000000	12,01	12,01		
Insumo	00010422	SINAPI	BACIA SANITARIA (VASO) COM CAIXA ACOPLADA, SIFAO APARENTE, DE LOUCA BRANCA (SEM ASSENTO)	Material	UN	1,0000000	387,82	387,82		
Insumo	00037329	SINAPI	REJUNTE EPOXI, QUALQUER COR	Material	KG	0,0881000	103,88	9,15		
					MO sem LS =>	9,79	LS =>	8,43	MO com LS =>	18,22
					Valor do BDI =>	128,76			Valor com BDI =>	611,38
						Quant. =>	1,0000000	Preço Total =>	611,38	

5.9.2	Código	Banco	Descrição	Tipo	Und	Quant.	Valor Unit	Total		
Composição	7181	ORSE	Vaso sanitário convencional, linha ravena P9, DECA ou similar, c/caixa de descarga de sobrepor AKROS ou similar, assento plastico universal branco, conjunto de fixação, tubo de descida de embutir e engate plástico	Louças e Metais Sanitários	un	1,0000000	377,41	377,41		
Composição Auxiliar	10549	ORSE	Encargos Complementares - Servente	Provisórios	h	2,3000000	3,72	8,55		
Composição Auxiliar	10554	ORSE	Encargos Complementares - Encanador	Provisórios	h	2,3000000	3,65	8,39		
Composição Auxiliar	1903	ORSE	Argamassa cimento e areia traço t-1 (1:3) - 1 saco cimento 50kg / 3 padiolas areia dim. 0.35 x 0.45 x 0.23 m - Confecção mecânica e transporte	Argamassas	m³	0,0150000	553,23	8,29		
Composição Auxiliar	2477	ORSE	Rasgos em alvenaria para passagem de tubulação diâm 1 1/4" a 2"	Execução de Rasgos em Alvenaria e Concretos para Passagem de	m	1,5000000	10,44	15,66		
Insumo	00001030/SINAPI	ORSE	Caixa de descarga plastica para bacia / vaso sanitario, externa, capacidade 9litros, puxador fio de nylon, nao inclusocano, bolsa, engate	Material	un	1,0000000	43,50	43,50		
Insumo	00002696/SINAPI	ORSE	Encanador ou bombeiro hidraulico (horista)	Mão de Obra	h	2,3000000	18,21	41,88		
Insumo	00006111/SINAPI	ORSE	Servente de obras (horista)	Mão de Obra	h	2,3000000	13,65	31,39		
Insumo	00006138/SINAPI	ORSE	Anel de vedacao, pvc flexivel, 100 mm, para saida de bacia / vaso sanitario	Material	un	1,0000000	8,73	8,73		
Insumo	00006141/SINAPI	ORSE	Engate/rabicho flexivel plastico (pvc ou abs) branco 1/2 " x 30 cm	Material	un	1,0000000	4,84	4,84		
Insumo	230	ORSE	Assento para vaso sanitário, plastico, universal, branco, padrão popular	Material	un	1,0000000	21,00	21,00		
Insumo	2410	ORSE	Vaso sanitário convencional, linha ravena P9, DECA ou similar	Material	un	1,0000000	149,90	149,90		
Insumo	6653	ORSE	Tubo descida de embutir com curva para caixa de descarga de sobrepor tigre ou similar	Material	un	1,0000000	8,73	8,73		
Insumo	669	ORSE	Fixação para vaso sanitário, DECA SP13 ou similar	Material	cj	1,0000000	26,55	26,55		
					MO sem LS =>	46,56	LS =>	40,13	MO com LS =>	86,69
					Valor do BDI =>	100,69			Valor com BDI =>	478,10
						Quant. =>	1,0000000	Preço Total =>	478,10	

5.9.2	Código	Banco	Descrição	Tipo	Und	Quant.	Valor Unit	Total		
Insumo	00007181	SINAPI	CUMEEIRA PARA TELHA CERAMICA, COMPRIMENTO DE *41* CM, RENDIMENTO DE *3* TELHAS/M	Material	UN	1,0000000	2,33	2,33		
					MO sem LS =>	0,00	LS =>	0,00	MO com LS =>	0,00
					Valor do BDI =>	0,62			Valor com BDI =>	2,95
						Quant. =>	1,0000000	Preço Total =>	2,95	

5.9.3	Código	Banco	Descrição	Tipo	Und	Quant.	Valor Unit	Total
Composição	86904	SINAPI	LAVATÓRIO LOUÇA BRANCA SUSPENSO, 29,5 X 39CM OU EQUIVALENTE, PADRÃO POPULAR - FORNECIMENTO E INSTALAÇÃO. AF_01/2020	INHI - INSTALAÇÕES HIDROS SANITÁRIAS	UN	1,0000000	145,30	145,30
Composição Auxiliar	88267	SINAPI	ENCANADOR OU BOMBEIRO HIDRÁULICO COM ENCARGOS COMPLEMENTARES	SEDI - SERVIÇOS DIVERSOS	H	0,3870000	21,05	8,14
Composição Auxiliar	88316	SINAPI	SERVEnte COM ENCARGOS COMPLEMENTARES	SEDI - SERVIÇOS DIVERSOS	H	0,1886000	17,31	3,26
Insumo	00004351	SINAPI	PARAFUSO NIQUELADO 3 1/2" COM ACABAMENTO CROMADO PARA FIXAR PEÇA SANITARIA, INCLUI PORCA CEGA, ARRUELA E BUCHA DE NYLON TAMANHO S-8	Material	UN	2,0000000	18,41	36,82

Insumo	00010425	SINAPI	LAVATORIO DE LOUCA BRANCA, SUSPENSO (SEM COLUNA), DIMENSOES *40 X 30* CM	Material	UN	1,0000000	93,93	93,93		
Insumo	00037329	SINAPI	REJUNTE EPOXI, QUALQUER COR	Material	KG	0,0304000	103,88	3,15		
				MO sem LS =>		4,67	LS =>	4,02	MO com LS =>	8,69
				Valor do BDI =>		38,76			Valor com BDI =>	184,06
					Quant. =>	1,0000000			Preço Total =>	184,06

5.9.4	Código Banco	Descrição	Tipo	Und	Quant.	Valor Unit	Total			
Composição	86933	SINAPI	BANCADA DE MÁRMORE SINTÉTICO 120 X 60CM, COM CUBA INTEGRADA, INCLUSO SIFÃO TIPO GARRAFA EM PVC, VÁLVULA EM PLÁSTICO CROMADO TIPO AMERICANA E TORNEIRA CROMADA LONGA, DE PAREDE, PADRÃO POPULAR - FORNECIMENTO E INSTALAÇÃO. AF_01/2020	INHI - INSTALAÇÕES HIDROS SANITÁRIAS	UN	1,0000000	356,44	356,44		
Composição Auxiliar	86880	SINAPI	VÁLVULA EM PLÁSTICO CROMADO TIPO AMERICANA 3.1/2" X 1.1/2" SEM ADAPTADOR PARA PIA - FORNECIMENTO E INSTALAÇÃO. AF_01/2020	INHI - INSTALAÇÕES HIDROS SANITÁRIAS	UN	1,0000000	24,64	24,64		
Composição Auxiliar	86882	SINAPI	SIFÃO DO TIPO GARRAFA/COPO EM PVC 1.1/4 X 1.1/2" - FORNECIMENTO E INSTALAÇÃO. AF_01/2020	INHI - INSTALAÇÕES HIDROS SANITÁRIAS	UN	1,0000000	20,67	20,67		
Composição Auxiliar	86894	SINAPI	BANCADA DE MÁRMORE SINTÉTICO, DE 120 X 60CM, COM CUBA INTEGRADA - FORNECIMENTO E INSTALAÇÃO. AF_01/2020	INHI - INSTALAÇÕES HIDROS SANITÁRIAS	UN	1,0000000	226,21	226,21		
Composição Auxiliar	86911	SINAPI	TORNEIRA CROMADA LONGA, DE PAREDE, 1/2" OU 3/4", PARA PIA DE COZINHA, PADRÃO POPULAR - FORNECIMENTO E INSTALAÇÃO. AF_01/2020	INHI - INSTALAÇÕES HIDROS SANITÁRIAS	UN	1,0000000	84,92	84,92		
				MO sem LS =>		15,58	LS =>	13,43	MO com LS =>	29,01
				Valor do BDI =>		95,09			Valor com BDI =>	451,53
					Quant. =>	1,0000000			Preço Total =>	451,53

5.9.5	Código Banco	Descrição	Tipo	Und	Quant.	Valor Unit	Total			
Composição	86927	SINAPI	TANQUE DE MÁRMORE SINTÉTICO SUSPENSO, 22L OU EQUIVALENTE, INCLUSO SIFÃO TIPO GARRAFA EM PVC, VÁLVULA PLÁSTICA E TORNEIRA DE METAL CROMADO PADRÃO POPULAR - FORNEC. E INSTALAÇÃO. AF_01/2020	INHI - INSTALAÇÕES HIDROS SANITÁRIAS	UN	1,0000000	320,52	320,52		
Composição Auxiliar	86876	SINAPI	TANQUE DE MÁRMORE SINTÉTICO SUSPENSO, 22L OU EQUIVALENTE - FORNECIMENTO E INSTALAÇÃO. AF_01/2020	INHI - INSTALAÇÕES HIDROS SANITÁRIAS	UN	1,0000000	238,56	238,56		
Composição Auxiliar	86879	SINAPI	VÁLVULA EM PLÁSTICO 1" PARA PIA, TANQUE OU LAVATÓRIO, COM OU SEM LADRÃO - FORNECIMENTO E INSTALAÇÃO. AF_01/2020	INHI - INSTALAÇÕES HIDROS SANITÁRIAS	UN	1,0000000	8,52	8,52		
Composição Auxiliar	86882	SINAPI	SIFÃO DO TIPO GARRAFA/COPO EM PVC 1.1/4 X 1.1/2" - FORNECIMENTO E INSTALAÇÃO. AF_01/2020	INHI - INSTALAÇÕES HIDROS SANITÁRIAS	UN	1,0000000	20,67	20,67		
Composição Auxiliar	86913	SINAPI	TORNEIRA CROMADA 1/2" OU 3/4" PARA TANQUE, PADRÃO POPULAR - FORNECIMENTO E INSTALAÇÃO. AF_01/2020	INHI - INSTALAÇÕES HIDROS SANITÁRIAS	UN	1,0000000	52,77	52,77		
				MO sem LS =>		12,86	LS =>	11,08	MO com LS =>	23,94
				Valor do BDI =>		85,51			Valor com BDI =>	406,03
					Quant. =>	1,0000000			Preço Total =>	406,03

5.9.6	Código Banco	Descrição	Tipo	Und	Quant.	Valor Unit	Total			
Composição	2022	ORSE	Chuveiro simples de plástico (herc ref 1980 ou similar), c/ registro de pressão de pvc	Louças e Metais Sanitários	un	1,0000000	66,61	66,61		
Composição Auxiliar	10549	ORSE	Encargos Complementares - Servente	Provisórios	h	1,0000000	3,72	3,72		
Composição Auxiliar	10554	ORSE	Encargos Complementares - Encanador	Provisórios	h	1,0000000	3,65	3,65		
Insumo	00002696/SINA	ORSE	Encanador ou bombeiro hidráulico (horista)	Mão de Obra	h	1,0000000	18,21	18,21		
Insumo	00006038/SINA	ORSE	Registro de pressão pvc, roscavel, volante simples, de 1/2"	Material	un	1,0000000	4,56	4,56		
Insumo	00006111/SINA	ORSE	Servente de obras (horista)	Mão de Obra	h	1,0000000	13,65	13,65		
Insumo	00007608/SINA	ORSE	Ducha / chuveiro plastico simples, 5 ", branco, para acoplar em haste 1/2 ",agua fria	Material	un	1,0000000	9,28	9,28		
Insumo	00011680/SINA	ORSE	Braco ou haste com canopla plastica, 1/2 ", para chuveiro simples	Material	un	1,0000000	13,36	13,36		
Insumo	981	ORSE	Fita veda rosca 18mm	Material	m	0,8400000	0,22	0,18		
				MO sem LS =>		17,11	LS =>	14,75	MO com LS =>	31,86
				Valor do BDI =>		17,77			Valor com BDI =>	84,38
					Quant. =>	1,0000000			Preço Total =>	84,38

5.9.7	Código Banco	Descrição	Tipo	Und	Quant.	Valor Unit	Total			
Composição	95546	SINAPI	KIT DE ACESSORIOS PARA BANHEIRO EM METAL CROMADO, 5 PECAS, INCLUSO FIXAÇÃO. AF_01/2020	INHI - INSTALAÇÕES HIDROS SANITÁRIAS	UN	1,0000000	116,17	116,17		
Composição Auxiliar	88267	SINAPI	ENCANADOR OU BOMBEIRO HIDRÁULICO COM ENCARGOS COMPLEMENTARES	SEDI - SERVIÇOS DIVERSOS	H	1,8970000	21,05	39,93		
Composição Auxiliar	88316	SINAPI	SERVENTE COM ENCARGOS COMPLEMENTARES	SEDI - SERVIÇOS DIVERSOS	H	0,5977000	17,31	10,34		
Insumo	00039398	SINAPI	KIT DE ACESSORIOS PARA BANHEIRO EM METAL CROMADO, 5 PECAS	Material	UN	1,0000000	65,90	65,90		
				MO sem LS =>		20,74	LS =>	17,88	MO com LS =>	38,62
				Valor do BDI =>		30,99			Valor com BDI =>	147,16
					Quant. =>	1,0000000			Preço Total =>	147,16

5.10	Código Banco	Descrição	Tipo	Und	Quant.	Valor Unit	Total			
							4.116,83			
5.10.1										
Composição	88489	SINAPI	PINTURA LÁTEX ACRÍLICA PREMIUM, APLICAÇÃO MANUAL EM PAREDES, DUAS DEMÃOS. AF_04/2023	PINT - PINTURAS	m²	1,0000000	10,88	10,88		
Composição Auxiliar	88310	SINAPI	PINTOR COM ENCARGOS COMPLEMENTARES	SEDI - SERVIÇOS DIVERSOS	H	0,1631000	23,73	3,87		
Composição Auxiliar	88316	SINAPI	SERVENTE COM ENCARGOS COMPLEMENTARES	SEDI - SERVIÇOS DIVERSOS	H	0,0544000	17,31	0,94		
Insumo	00007356	SINAPI	TINTA LATEX ACRILICA PREMIUM, COR BRANCO FOSCO	Material	L	0,2285000	26,57	6,07		
				MO sem LS =>		1,83	LS =>	1,58	MO com LS =>	3,41
				Valor do BDI =>		2,90			Valor com BDI =>	13,78

Quant. => 242,2000000 Preço Total => 3.337,51

5.10.2	Código	Banco	Descrição	Tipo	Und	Quant.	Valor Unit	Total		
Composição	74065/003	SINAPI	PINTURA ESMALTE BRILHANTE PARA MADEIRA, DUAS DEMAOS, SOBRE FUNDO NIVELADOR BRANCO	PINT - PINTURAS	m²	1,0000000	24,72	24,72		
Composição Auxiliar	88310	SINAPI	PINTOR COM ENCARGOS COMPLEMENTARES	SEDI - SERVIÇOS DIVERSOS	H	0,4000000	23,73	9,49		
Composição Auxiliar	88316	SINAPI	SERVEANTE COM ENCARGOS COMPLEMENTARES	SEDI - SERVIÇOS DIVERSOS	H	0,3500000	17,31	6,05		
Insumo	00003767	SINAPI	LIXA EM FOLHA PARA PAREDE OU MADEIRA, NUMERO 120, COR VERMELHA	Material	UN	0,4000000	1,01	0,40		
Insumo	00005318	SINAPI	DILUENTE AGUARRAS	Material	L	0,0400000	20,04	0,80		
Insumo	00007292	SINAPI	TINTA ESMALTE SINTETICO PREMIUM BRILHANTE	Material	L	0,1600000	30,25	4,84		
Insumo	00006086	SINAPI	!EM PROCESSO DE DESATIVACAO! FUNDO SINTETICO NIVELADOR BRANCO FOSCO PARA MADEIRA	Material	GL	0,0560000	56,24	3,14		
					MO sem LS =>	5,91	LS =>	5,10	MO com LS =>	11,01
					Valor do BDI =>	6,59			Valor com BDI =>	31,31
						Quant. =>	3,7500000	Preço Total =>	117,41	

5.10.3	Código	Banco	Descrição	Tipo	Und	Quant.	Valor Unit	Total		
Composição	73924/001	SINAPI	PINTURA ESMALTE ALTO BRILHO, DUAS DEMAOS, SOBRE SUPERFICIE METALICA	PINT - PINTURAS	m²	1,0000000	28,56	28,56		
Composição Auxiliar	88310	SINAPI	PINTOR COM ENCARGOS COMPLEMENTARES	SEDI - SERVIÇOS DIVERSOS	H	0,5000000	23,73	11,86		
Composição Auxiliar	88316	SINAPI	SERVEANTE COM ENCARGOS COMPLEMENTARES	SEDI - SERVIÇOS DIVERSOS	H	0,5000000	17,31	8,65		
Insumo	00003768	SINAPI	LIXA EM FOLHA PARA FERRO, NUMERO 150	Material	UN	0,6000000	3,03	1,81		
Insumo	00005318	SINAPI	DILUENTE AGUARRAS	Material	L	0,0700000	20,04	1,40		
Insumo	00007292	SINAPI	TINTA ESMALTE SINTETICO PREMIUM BRILHANTE	Material	L	0,1600000	30,25	4,84		
					MO sem LS =>	7,80	LS =>	6,73	MO com LS =>	14,53
					Valor do BDI =>	7,61			Valor com BDI =>	36,17
						Quant. =>	18,3000000	Preço Total =>	661,91	

5.11	Código	Banco	Descrição	Tipo	Und	Quant.	Valor Unit	Total		
CALÇADA DE PROTEÇÃO								2.150,84		
5.11.1	Código	Banco	Descrição	Tipo	Und	Quant.	Valor Unit	Total		
Composição	97082	SINAPI	ESCAVAÇÃO MANUAL DE VIGA DE BORDA PARA RADIER. AF_09/2021	FUES - FUNDAÇÕES E ESTRUTURAS	m³	1,0000000	50,26	50,26		
Composição Auxiliar	88316	SINAPI	SERVEANTE COM ENCARGOS COMPLEMENTARES	SEDI - SERVIÇOS DIVERSOS	H	2,9040000	17,31	50,26		
					MO sem LS =>	19,04	LS =>	16,41	MO com LS =>	35,45
					Valor do BDI =>	13,40			Valor com BDI =>	63,66
						Quant. =>	6,4400000	Preço Total =>	409,97	

5.11.2	Código	Banco	Descrição	Tipo	Und	Quant.	Valor Unit	Total		
Composição	103329	SINAPI	ALVENARIA DE VEDAÇÃO DE BLOCOS CERÂMICOS FURADOS NA HORIZONTAL DE 9X19X19 CM (ESPESSURA 9 CM) E ARGAMASSA DE ASSENTAMENTO COM PREPARO MANUAL. AF_12/2021	PARE - PAREDES/PAINELIS	m²	1,0000000	76,00	76,00		
Composição Auxiliar	87369	SINAPI	ARGAMASSA TRAÇO 1:2:8 (EM VOLUME DE CIMENTO, CAL E AREIA MÉDIA ÚMIDA) PARA EMBOÇO/MASSA ÚNICA/ASSENTAMENTO DE ALVENARIA DE VEDAÇÃO, PREPARO MANUAL. AF_08/2019	SEDI - SERVIÇOS DIVERSOS	m³	0,0091000	648,52	5,90		
Composição Auxiliar	88309	SINAPI	PEDREIRO COM ENCARGOS COMPLEMENTARES	SEDI - SERVIÇOS DIVERSOS	H	1,6100000	21,93	35,30		
Composição Auxiliar	88316	SINAPI	SERVEANTE COM ENCARGOS COMPLEMENTARES	SEDI - SERVIÇOS DIVERSOS	H	0,8050000	17,31	13,93		
Insumo	00007271	SINAPI	BLOCO CERAMICO / TIJOLO VAZADO PARA ALVENARIA DE VEDACAO, 8 FURO NA HORIZONTAL DE 9 X 19 X 19 CM (L X A X C)	Material	UN	28,3100000	0,70	19,81		
Insumo	00034557	SINAPI	TELA DE ACO SOLDADA GALVANIZADA/ZINCADA PARA ALVENARIA, FIO D = *1,20 A 1,70* MM, MALHA 15 X 15 MM, (C X L) *50 X 7,5* CM	Material	M	0,4200000	2,03	0,85		
Insumo	00037395	SINAPI	PINO DE ACO COM FURO, HASTE = 27 MM (ACAO DIRETA)	Material	CENTO	0,0050000	43,36	0,21		
					MO sem LS =>	20,38	LS =>	17,57	MO com LS =>	37,95
					Valor do BDI =>	20,27			Valor com BDI =>	96,27
						Quant. =>	12,8800000	Preço Total =>	1.239,95	

5.11.3	Código	Banco	Descrição	Tipo	Und	Quant.	Valor Unit	Total		
Composição	104737	SINAPI	REATERRO MANUAL DE VALAS, COM PLACA VIBRATÓRIA. AF_08/2023	MOV - MOVIMENTO DE TERRA	m³	1,0000000	17,82	17,82		
Composição Auxiliar	5901	SINAPI	CAMINHÃO PIPA 10.000 L TRUCADO, PESO BRUTO TOTAL 23.000 KG, CARGA ÚTIL MÁXIMA 15.935 KG, DISTÂNCIA ENTRE EIXOS 4,8 M, POTÊNCIA 230 CV, INCLUSIVE TANQUE DE AÇO PARA TRANSPORTE DE ÁGUA - CHP DIURNO. AF_06/2014	CHOR - CUSTOS HORÁRIOS DE MÁQUINAS E EQUIPAMENTOS	CHP	0,0054000	303,64	1,63		
Composição Auxiliar	5903	SINAPI	CAMINHÃO PIPA 10.000 L TRUCADO, PESO BRUTO TOTAL 23.000 KG, CARGA ÚTIL MÁXIMA 15.935 KG, DISTÂNCIA ENTRE EIXOS 4,8 M, POTÊNCIA 230 CV, INCLUSIVE TANQUE DE AÇO PARA TRANSPORTE DE ÁGUA - CHI DIURNO. AF_06/2014	CHOR - CUSTOS HORÁRIOS DE MÁQUINAS E EQUIPAMENTOS	CHI	0,0006000	66,96	0,04		
Composição Auxiliar	88316	SINAPI	SERVEANTE COM ENCARGOS COMPLEMENTARES	SEDI - SERVIÇOS DIVERSOS	H	0,8809000	17,31	15,24		
Composição Auxiliar	91277	SINAPI	PLACA VIBRATÓRIA REVERSÍVEL COM MOTOR 4 TEMPOS A GASOLINA, FORÇA CENTRÍFUGA DE 25 KN (2500 KGF), POTÊNCIA 5,5 CV - CHP DIURNO. AF_08/2015	CHOR - CUSTOS HORÁRIOS DE MÁQUINAS E EQUIPAMENTOS	CHP	0,0942000	9,67	0,91		
					MO sem LS =>	5,83	LS =>	5,02	MO com LS =>	10,85
					Valor do BDI =>	4,75			Valor com BDI =>	22,57

Quant. => 0,4300000 Preço Total => 9,70

5.11.4	Código	Banco	Descrição	Tipo	Und	Quant.	Valor Unit	Total		
Composição	94962	SINAPI	CONCRETO MAGRO PARA LASTRO, TRAÇO 1:4,5:4,5 (EM MASSA SECA DE CIMENTO/ AREIA MÉDIA/ BRITA 1) - PREPARO MECÂNICO COM BETONEIRA 400 L. AF_05/2021	FUES - FUNDAÇÕES E ESTRUTURAS	m³	1,0000000	365,64	365,64		
Composição Auxiliar	88316	SINAPI	SERVENTE COM ENCARGOS COMPLEMENTARES	SEDI - SERVIÇOS DIVERSOS	H	2,3433000	17,31	40,56		
Composição Auxiliar	88377	SINAPI	OPERADOR DE BETONEIRA ESTACIONÁRIA/MISTURADOR COM ENCARGOS COMPLEMENTARES	SEDI - SERVIÇOS DIVERSOS	H	1,4811000	14,39	21,31		
Composição Auxiliar	88830	SINAPI	BETONEIRA CAPACIDADE NOMINAL DE 400 L, CAPACIDADE DE MISTURA 280 L, MOTOR ELÉTRICO TRIFÁSICO POTÊNCIA DE 2 CV, SEM CARREGADOR - CHP DIURNO. AF_05/2023	CHOR - CUSTOS HORÁRIOS DE MÁQUINAS E EQUIPAMENTOS	CHP	0,7623000	1,64	1,25		
Composição Auxiliar	88831	SINAPI	BETONEIRA CAPACIDADE NOMINAL DE 400 L, CAPACIDADE DE MISTURA 280 L, MOTOR ELÉTRICO TRIFÁSICO POTÊNCIA DE 2 CV, SEM CARREGADOR - CHI DIURNO. AF_05/2023	CHOR - CUSTOS HORÁRIOS DE MÁQUINAS E EQUIPAMENTOS	CHI	0,7188000	0,37	0,26		
Insumo	0000370	SINAPI	AREIA MEDIA - POSTO JAZIDA/FORNECEDOR (RETIRADO NA JAZIDA, SEM TRANSPORTE)	Material	m³	0,8269000	120,00	99,22		
Insumo	00001379	SINAPI	CIMENTO PORTLAND COMPOSTO CP II-32	Material	KG	212,0194000	0,70	148,41		
Insumo	00004721	SINAPI	PEDRA BRITADA N. 1 (9,5 A 19 MM) POSTO PEDREIRA/FORNECEDOR, SEM FRETE	Material	m³	0,5782000	94,50	54,63		
					MO sem LS =>	23,60	LS =>	20,35	MO com LS =>	43,95
					Valor do BDI =>	97,55			Valor com BDI =>	463,19
						Quant. =>	0,3900000	Preço Total =>	180,64	

5.11.5	Código	Banco	Descrição	Tipo	Und	Quant.	Valor Unit	Total		
Composição	74157/004	SINAPI	LANCAMENTO/APLICAO MANUAL DE CONCRETO EM FUNDACOES	FUES - FUNDAÇÕES E ESTRUTURAS	m³	1,0000000	114,43	114,43		
Composição Auxiliar	88309	SINAPI	PEDREIRO COM ENCARGOS COMPLEMENTARES	SEDI - SERVIÇOS DIVERSOS	H	1,6500000	21,93	36,18		
Composição Auxiliar	88316	SINAPI	SERVENTE COM ENCARGOS COMPLEMENTARES	SEDI - SERVIÇOS DIVERSOS	H	4,5000000	17,31	77,89		
Composição Auxiliar	90586	SINAPI	VIBRADOR DE IMERSÃO, DIÂMETRO DE PONTEIRA 45MM, MOTOR ELÉTRICO TRIFÁSICO POTÊNCIA DE 2 CV - CHP DIURNO. AF_06/2015	CHOR - CUSTOS HORÁRIOS DE MÁQUINAS E EQUIPAMENTOS	CHP	0,3000000	1,22	0,36		
					MO sem LS =>	44,31	LS =>	38,20	MO com LS =>	82,51
					Valor do BDI =>	30,52			Valor com BDI =>	144,95
						Quant. =>	0,3900000	Preço Total =>	56,53	

5.11.6	Código	Banco	Descrição	Tipo	Und	Quant.	Valor Unit	Total		
Composição	87878	SINAPI	CHAPISCO APLICADO EM ALVENARIAS E ESTRUTURAS DE CONCRETO INTERNAS, COM COLHER DE PEDREIRO. ARGAMASSA TRAÇO 1:3 COM PREPARO MANUAL. AF_10/2022	REVE - REVESTIMENTO E TRATAMENTO DE SUPERFÍCIES	m²	1,0000000	4,15	4,15		
Composição Auxiliar	87377	SINAPI	ARGAMASSA TRAÇO 1:3 (EM VOLUME DE CIMENTO E AREIA GROSSA ÚMIDA) PARA CHAPISCO CONVENCIONAL, PREPARO MANUAL. AF_08/2019	SEDI - SERVIÇOS DIVERSOS	m³	0,0037000	600,85	2,22		
Composição Auxiliar	88309	SINAPI	PEDREIRO COM ENCARGOS COMPLEMENTARES	SEDI - SERVIÇOS DIVERSOS	H	0,0681000	21,93	1,49		
Composição Auxiliar	88316	SINAPI	SERVENTE COM ENCARGOS COMPLEMENTARES	SEDI - SERVIÇOS DIVERSOS	H	0,0255000	17,31	0,44		
					MO sem LS =>	1,04	LS =>	0,89	MO com LS =>	1,93
					Valor do BDI =>	1,10			Valor com BDI =>	5,25
						Quant. =>	4,8300000	Preço Total =>	25,35	

5.11.7	Código	Banco	Descrição	Tipo	Und	Quant.	Valor Unit	Total		
Composição	87794	SINAPI	EMBOÇO OU MASSA ÚNICA EM ARGAMASSA TRAÇO 1:2:8, PREPARO MANUAL, APLICADA MANUALMENTE EM PANOS CEGOS DE FACHADA (SEM PRESENÇA DE VÃOS), ESPESSURA DE 25 MM. AF_09/2022	REVE - REVESTIMENTO E TRATAMENTO DE SUPERFÍCIES	m²	1,0000000	37,38	37,38		
Composição Auxiliar	87369	SINAPI	ARGAMASSA TRAÇO 1:2:8 (EM VOLUME DE CIMENTO, CAL E AREIA MÉDIA ÚMIDA) PARA EMBOÇO/MASSA ÚNICA/ASSENTAMENTO DE ALVENARIA DE VEDAÇÃO, PREPARO MANUAL. AF_08/2019	SEDI - SERVIÇOS DIVERSOS	m³	0,0293000	648,52	19,00		
Composição Auxiliar	88309	SINAPI	PEDREIRO COM ENCARGOS COMPLEMENTARES	SEDI - SERVIÇOS DIVERSOS	H	0,4090000	21,93	8,96		
Composição Auxiliar	88316	SINAPI	SERVENTE COM ENCARGOS COMPLEMENTARES	SEDI - SERVIÇOS DIVERSOS	H	0,4090000	17,31	7,07		
Insumo	00037411	SINAPI	TELA DE AÇO SOLDADA GALVANIZADA/ZINCADA PARA ALVENARIA, FIO D = *1,24 MM, MALHA 25 X 25 MM	Material	m²	0,1581000	14,89	2,35		
					MO sem LS =>	8,48	LS =>	7,31	MO com LS =>	15,79
					Valor do BDI =>	9,97			Valor com BDI =>	47,35
						Quant. =>	4,8300000	Preço Total =>	228,70	

6	MELHORIA HABITACIONAL TIPO 2 - BENEF. 6								53.200,87
6.1	ADMINISTRAÇÃO LOCAL DA OBRA								2.608,09
6.1.1	Código	Banco	Descrição	Tipo	Und	Quant.	Valor Unit	Total	
Composição	99059	SINAPI	LOCAÇÃO CONVENCIONAL DE OBRA, UTILIZANDO GABARITO DE TÁBUAS CORRIDAS PONTALETADAS A CADA 2,00M - 2 UTILIZAÇÕES. AF_03/2024	SERT - SERVIÇOS TÉCNICOS	M	1,0000000	55,35	55,35	
Composição Auxiliar	88239	SINAPI	AJUDANTE DE CARPINTEIRO COM ENCARGOS COMPLEMENTARES	SEDI - SERVIÇOS DIVERSOS	H	0,7247000	17,87	12,95	
Composição Auxiliar	88262	SINAPI	CARPINTEIRO DE FORMAS COM ENCARGOS COMPLEMENTARES	SEDI - SERVIÇOS DIVERSOS	H	0,7247000	21,48	15,56	
Composição Auxiliar	91692	SINAPI	SERRA CIRCULAR DE BANCADA COM MOTOR ELÉTRICO POTÊNCIA DE 5HP, COM COIFA PARA DISCO 10" - CHP DIURNO. AF_08/2015	CHOR - CUSTOS HORÁRIOS DE MÁQUINAS E EQUIPAMENTOS	CHP	0,0070000	21,50	0,15	
Composição Auxiliar	91693	SINAPI	SERRA CIRCULAR DE BANCADA COM MOTOR ELÉTRICO POTÊNCIA DE 5HP, COM COIFA PARA DISCO 10" - CHI DIURNO. AF_08/2015	CHOR - CUSTOS HORÁRIOS DE MÁQUINAS E EQUIPAMENTOS	CHI	0,0280000	20,44	0,57	
Composição Auxiliar	94974	SINAPI	CONCRETO MAGRO PARA LASTRO, TRAÇO 1:4,5:4,5 (EM MASSA SECA DE CIMENTO/ AREIA MÉDIA/ BRITA 1) - PREPARO MANUAL. AF_05/2021	FUES - FUNDAÇÕES E ESTRUTURAS	m³	0,0040000	420,92	1,68	

Insumo	00004417	SINAPI	SARRAFO NAO APARELHADO *2,5 X 7* CM, EM MACARANDUBA/MASSARANDUBA, ANGELIM, PEROBA-ROSA OU EQUIVALENTE DA REGIAO - BRUTA	Material	M	0,7445000	5,71	4,25		
Insumo	00004433	SINAPI	CAIBRO NAO APARELHADO *6 X 6* CM, EM MACARANDUBA/MASSARANDUBA, ANGELIM OU EQUIVALENTE DA REGIAO - BRUTA	Material	M	0,4125000	20,53	8,46		
Insumo	00005068	SINAPI	PREGO DE ACO POLIDO COM CABECA 17 X 21 (2 X 11)	Material	KG	0,1110000	20,34	2,25		
Insumo	00007356	SINAPI	TINTA LATEX ACRILICA PREMIUM, COR BRANCO FOSCO	Material	L	0,0256000	26,57	0,68		
Insumo	00010567	SINAPI	TABUA *2,5 X 23* CM EM PINUS, MISTA OU EQUIVALENTE DA REGIAO - BRUTA	Material	M	0,5500000	16,00	8,80		
				MO sem LS =>		11,82	LS =>	10,18	MO com LS =>	22,00
				Valor do BDI =>		14,76			Valor com BDI =>	70,11
							Quant. =>	37,2000000	Preço Total =>	2.608,09

6.2			INFRA E SUPERESTRUTURA							3.372,15
6.2.1	Código	Banco	Descrição	Tipo	Und	Quant.	Valor Unit	Total		
Composição	87878	SINAPI	CHAPISCO APLICADO EM ALVENARIAS E ESTRUTURAS DE CONCRETO INTERNAS, COM COLHER DE PEDREIRO. ARGAMASSA TRAÇO 1:3 COM PREPARO MANUAL. AF_10/2022	REVE - REVESTIMENTO E TRATAMENTO DE SUPERFÍCIES	m²	1,0000000	4,15	4,15		
Composição Auxiliar	87377	SINAPI	ARGAMASSA TRAÇO 1:3 (EM VOLUME DE CIMENTO E AREIA GROSSA ÚMIDA) PARA CHAPISCO CONVENCIONAL, PREPARO MANUAL. AF_08/2019	SEDI - SERVIÇOS DIVERSOS	m³	0,0037000	600,85	2,22		
Composição Auxiliar	88309	SINAPI	PEDREIRO COM ENCARGOS COMPLEMENTARES	SEDI - SERVIÇOS DIVERSOS	H	0,0681000	21,93	1,49		
Composição Auxiliar	88316	SINAPI	SERVEnte COM ENCARGOS COMPLEMENTARES	SEDI - SERVIÇOS DIVERSOS	H	0,0255000	17,31	0,44		
				MO sem LS =>		1,04	LS =>	0,89	MO com LS =>	1,93
				Valor do BDI =>		1,10			Valor com BDI =>	5,25
							Quant. =>	41,2200000	Preço Total =>	216,40

6.2.2	Código	Banco	Descrição	Tipo	Und	Quant.	Valor Unit	Total		
Composição	87794	SINAPI	EMBOÇO OU MASSA ÚNICA EM ARGAMASSA TRAÇO 1:2:8. PREPARO MANUAL, APLICADA MANUALMENTE EM PANOS CEGOS DE FACHADA (SEM PRESENÇA DE VÃOS), ESPESSURA DE 25 MM. AF_09/2022	REVE - REVESTIMENTO E TRATAMENTO DE SUPERFÍCIES	m²	1,0000000	37,38	37,38		
Composição Auxiliar	87369	SINAPI	ARGAMASSA TRAÇO 1:2:8 (EM VOLUME DE CIMENTO, CAL E AREIA MÉDIA ÚMIDA) PARA EMBOÇO/MASSA ÚNICA/ASSENTAMENTO DE ALVENARIA DE VEDAÇÃO, PREPARO MANUAL. AF_08/2019	SEDI - SERVIÇOS DIVERSOS	m³	0,0293000	648,52	19,00		
Composição Auxiliar	88309	SINAPI	PEDREIRO COM ENCARGOS COMPLEMENTARES	SEDI - SERVIÇOS DIVERSOS	H	0,4090000	21,93	8,96		
Composição Auxiliar	88316	SINAPI	SERVEnte COM ENCARGOS COMPLEMENTARES	SEDI - SERVIÇOS DIVERSOS	H	0,4090000	17,31	7,07		
Insumo	00037411	SINAPI	TELA DE ACO SOLDADA GALVANIZADA/ZINCADA PARA ALVENARIA, FIO D = *1,24 MM, MALHA 25 X 25 MM	Material	m²	0,1581000	14,89	2,35		
				MO sem LS =>		8,48	LS =>	7,31	MO com LS =>	15,79
				Valor do BDI =>		9,97			Valor com BDI =>	47,35
							Quant. =>	41,2200000	Preço Total =>	1.951,76

6.2.3	Código	Banco	Descrição	Tipo	Und	Quant.	Valor Unit	Total		
Composição	88489	SINAPI	PINTURA LÁTEX ACRILICA PREMIUM, APLICAÇÃO MANUAL EM PAREDES, DUAS DEMÃOS. AF_04/2023	PINT - PINTURAS	m²	1,0000000	10,88	10,88		
Composição Auxiliar	88310	SINAPI	PINTOR COM ENCARGOS COMPLEMENTARES	SEDI - SERVIÇOS DIVERSOS	H	0,1631000	23,73	3,87		
Composição Auxiliar	88316	SINAPI	SERVEnte COM ENCARGOS COMPLEMENTARES	SEDI - SERVIÇOS DIVERSOS	H	0,0544000	17,31	0,94		
Insumo	00007356	SINAPI	TINTA LATEX ACRILICA PREMIUM, COR BRANCO FOSCO	Material	L	0,2285000	26,57	6,07		
				MO sem LS =>		1,83	LS =>	1,58	MO com LS =>	3,41
				Valor do BDI =>		2,90			Valor com BDI =>	13,78
							Quant. =>	20,6100000	Preço Total =>	284,00

6.2.4	Código	Banco	Descrição	Tipo	Und	Quant.	Valor Unit	Total		
Composição	94966	SINAPI	CONCRETO FCK = 30MPA, TRAÇO 1:2,1:2,5 (EM MASSA SECA DE CIMENTO/ AREIA MÉDIA/ BRITA 1) - PREPARO MECÂNICO COM BETONEIRA 400 L. AF_05/2021	FUES - FUNDAÇÕES E ESTRUTURAS	m³	1,0000000	474,88	474,88		
Composição Auxiliar	88316	SINAPI	SERVEnte COM ENCARGOS COMPLEMENTARES	SEDI - SERVIÇOS DIVERSOS	H	2,2958000	17,31	39,74		
Composição Auxiliar	88377	SINAPI	OPERADOR DE BETONEIRA ESTACIONÁRIA/MISTURADOR COM ENCARGOS COMPLEMENTARES	SEDI - SERVIÇOS DIVERSOS	H	1,4490000	14,39	20,85		
Composição Auxiliar	88830	SINAPI	BETONEIRA CAPACIDADE NOMINAL DE 400 L, CAPACIDADE DE MISTURA 280 L, MOTOR ELÉTRICO TRIFÁSICO POTÊNCIA DE 2 CV, SEM CARREGADOR - CHP DIURNO. AF_05/2023	CHOR - CUSTOS HORÁRIOS DE MÁQUINAS E EQUIPAMENTOS	CHP	0,7458000	1,64	1,22		
Composição Auxiliar	88831	SINAPI	BETONEIRA CAPACIDADE NOMINAL DE 400 L, CAPACIDADE DE MISTURA 280 L, MOTOR ELÉTRICO TRIFÁSICO POTÊNCIA DE 2 CV, SEM CARREGADOR - CHI DIURNO. AF_05/2023	CHOR - CUSTOS HORÁRIOS DE MÁQUINAS E EQUIPAMENTOS	CHI	0,7032000	0,37	0,26		
Insumo	00000370	SINAPI	AREIA MÉDIA - POSTO JAZIDA/FORNECEDOR (RETIRADO NA JAZIDA, SEM TRANSPORTE)	Material	m³	0,7078000	120,00	84,93		
Insumo	00001379	SINAPI	CIMENTO PORTLAND COMPOSTO CP II-32	Material	KG	388,8826000	0,70	272,21		
Insumo	00004721	SINAPI	PEDRA BRITADA N. 1 (9,5 A 19 MM) POSTO PEDREIRA/FORNECEDOR, SEM FRETE	Material	m³	0,5892000	94,50	55,67		
				MO sem LS =>		23,12	LS =>	19,92	MO com LS =>	43,04
				Valor do BDI =>		126,69			Valor com BDI =>	601,57
							Quant. =>	0,1300000	Preço Total =>	78,20

6.2.5	Código	Banco	Descrição	Tipo	Und	Quant.	Valor Unit	Total		
Composição	103670	SINAPI	LANÇAMENTO COM USO DE BALDES, ADENSAMENTO E ACABAMENTO DE CONCRETO EM ESTRUTURAS. AF_02/2022	FUES - FUNDAÇÕES E ESTRUTURAS	m³	1,0000000	236,41	236,41		
Composição Auxiliar	88262	SINAPI	CARPINTEIRO DE FORMAS COM ENCARGOS COMPLEMENTARES	SEDI - SERVIÇOS DIVERSOS	H	2,4590000	21,48	52,81		

Composição Auxiliar	88309	SINAPI	PEDREIRO COM ENCARGOS COMPLEMENTARES	SEDI - SERVIÇOS DIVERSOS	H	2,4590000	21,93	53,92		
Composição Auxiliar	88316	SINAPI	SERVEnte COM ENCARGOS COMPLEMENTARES	SEDI - SERVIÇOS DIVERSOS	H	7,3770000	17,31	127,69		
Composição Auxiliar	90586	SINAPI	VIBRADOR DE IMERSÃO, DIÂMETRO DE PONTEIRA 45MM, MOTOR ELÉTRICO TRIFÁSICO POTÊNCIA DE 2 CV - CHP DIURNO. AF_06/2015	CHOR - CUSTOS HORÁRIOS DE MÁQUINAS E EQUIPAMENTOS	CHP	1,0420000	1,22	1,27		
Composição Auxiliar	90587	SINAPI	VIBRADOR DE IMERSÃO, DIÂMETRO DE PONTEIRA 45MM, MOTOR ELÉTRICO TRIFÁSICO POTÊNCIA DE 2 CV - CHI DIURNO. AF_06/2015	CHOR - CUSTOS HORÁRIOS DE MÁQUINAS E EQUIPAMENTOS	CHI	1,4170000	0,51	0,72		
				MO sem LS =>		92,09	LS =>	79,38	MO com LS =>	171,47
				Valor do BDI =>		63,07			Valor com BDI =>	299,48
							Quant. =>	0,1300000	Preço Total =>	38,93

6.2.6	Código	Banco	Descrição	Tipo	Und	Quant.	Valor Unit	Total		
Composição	93184	SINAPI	VERGA PRÉ-MOLDADA COM ATÉ 1,5 M DE VÃO, ESPESSURA DE *20* CM. AF_03/2024	FUES - FUNDAÇÕES E ESTRUTURAS	M	1,0000000	24,97	24,97		
Composição Auxiliar	87294	SINAPI	ARGAMASSA TRAÇO 1:2:9 (EM VOLUME DE CIMENTO, CAL E AREIA MÉDIA ÚMIDA) PARA EMBOÇO/MASSA ÚNICA/ASSENTAMENTO DE ALVENARIA DE VEDAÇÃO, PREPARO MECÂNICO COM BETONEIRA 600 L. AF_08/2019	SEDI - SERVIÇOS DIVERSOS	m³	0,0019000	510,27	0,96		
Composição Auxiliar	88309	SINAPI	PEDREIRO COM ENCARGOS COMPLEMENTARES	SEDI - SERVIÇOS DIVERSOS	H	0,0560000	21,93	1,22		
Composição Auxiliar	88316	SINAPI	SERVEnte COM ENCARGOS COMPLEMENTARES	SEDI - SERVIÇOS DIVERSOS	H	0,0890000	17,31	1,54		
Composição Auxiliar	92270	SINAPI	FABRICAÇÃO DE FÔRMA PARA VIGAS, COM MADEIRA SERRADA, E = 25 MM. AF_09/2020	FUES - FUNDAÇÕES E ESTRUTURAS	m²	0,0420000	145,78	6,12		
Composição Auxiliar	92801	SINAPI	CORTE E DOBRA DE AÇO CA-50, DIÂMETRO DE 6,3 MM. AF_06/2022	FUES - FUNDAÇÕES E ESTRUTURAS	KG	0,4900000	9,21	4,51		
Composição Auxiliar	94964	SINAPI	CONCRETO FCK = 20MPA, TRAÇO 1:2,7:3 (EM MASSA SECA DE CIMENTO/ AREIA MÉDIA/ BRITA 1) - PREPARO MECÂNICO COM BETONEIRA 400 L. AF_05/2021	FUES - FUNDAÇÕES E ESTRUTURAS	m³	0,0210000	440,83	9,25		
Insumo	00002692	SINAPI	DESMOLDANTE PROTETOR PARA FORMAS DE MADEIRA, DE BASE OLEOSA EMULSIONADA EM AGUA	Material	L	0,0060000	9,15	0,05		
Insumo	00039017	SINAPI	ESPACADOR / DISTANCIADOR CIRCULAR COM ENTRADA LATERAL, EM PLASTICO, PARA VERGALHAO *4,2 A 12,5* MM, COBRIMENTO 20 MM	Material	UN	6,0000000	0,22	1,32		
				MO sem LS =>		2,25	LS =>	1,94	MO com LS =>	4,19
				Valor do BDI =>		6,66			Valor com BDI =>	31,63
							Quant. =>	16,8000000	Preço Total =>	531,38

6.2.7	Código	Banco	Descrição	Tipo	Und	Quant.	Valor Unit	Total		
Composição	93194	SINAPI	CONTRAVERGA PRÉ-MOLDADA, ESPESSURA DE *20* CM. AF_03/2024	FUES - FUNDAÇÕES E ESTRUTURAS	M	1,0000000	24,36	24,36		
Composição Auxiliar	87294	SINAPI	ARGAMASSA TRAÇO 1:2:9 (EM VOLUME DE CIMENTO, CAL E AREIA MÉDIA ÚMIDA) PARA EMBOÇO/MASSA ÚNICA/ASSENTAMENTO DE ALVENARIA DE VEDAÇÃO, PREPARO MECÂNICO COM BETONEIRA 600 L. AF_08/2019	SEDI - SERVIÇOS DIVERSOS	m³	0,0019000	510,27	0,96		
Composição Auxiliar	88309	SINAPI	PEDREIRO COM ENCARGOS COMPLEMENTARES	SEDI - SERVIÇOS DIVERSOS	H	0,0510000	21,93	1,11		
Composição Auxiliar	88316	SINAPI	SERVEnte COM ENCARGOS COMPLEMENTARES	SEDI - SERVIÇOS DIVERSOS	H	0,0860000	17,31	1,48		
Composição Auxiliar	92270	SINAPI	FABRICAÇÃO DE FÔRMA PARA VIGAS, COM MADEIRA SERRADA, E = 25 MM. AF_09/2020	FUES - FUNDAÇÕES E ESTRUTURAS	m²	0,0390000	145,78	5,68		
Composição Auxiliar	92801	SINAPI	CORTE E DOBRA DE AÇO CA-50, DIÂMETRO DE 6,3 MM. AF_06/2022	FUES - FUNDAÇÕES E ESTRUTURAS	KG	0,4900000	9,21	4,51		
Composição Auxiliar	94964	SINAPI	CONCRETO FCK = 20MPA, TRAÇO 1:2,7:3 (EM MASSA SECA DE CIMENTO/ AREIA MÉDIA/ BRITA 1) - PREPARO MECÂNICO COM BETONEIRA 400 L. AF_05/2021	FUES - FUNDAÇÕES E ESTRUTURAS	m³	0,0210000	440,83	9,25		
Insumo	00002692	SINAPI	DESMOLDANTE PROTETOR PARA FORMAS DE MADEIRA, DE BASE OLEOSA EMULSIONADA EM AGUA	Material	L	0,0060000	9,15	0,05		
Insumo	00039017	SINAPI	ESPACADOR / DISTANCIADOR CIRCULAR COM ENTRADA LATERAL, EM PLASTICO, PARA VERGALHAO *4,2 A 12,5* MM, COBRIMENTO 20 MM	Material	UN	6,0000000	0,22	1,32		
				MO sem LS =>		2,16	LS =>	1,86	MO com LS =>	4,02
				Valor do BDI =>		6,49			Valor com BDI =>	30,85
							Quant. =>	8,8000000	Preço Total =>	271,48

6.3	INSTALAÇÃO SANITÁRIA								1.287,00	
6.3.1	Código	Banco	Descrição	Tipo	Und	Quant.	Valor Unit	Total		
Composição	89714	SINAPI	TUBO PVC, SERIE NORMAL, ESGOTO PREDIAL, DN 100 MM, FORNECIDO E INSTALADO EM RAMAL DE DESCARGA OU RAMAL DE ESGOTO SANITÁRIO. AF_08/2022	INHI - INSTALAÇÕES HIDROS SANITÁRIAS	M	1,0000000	30,99	30,99		
Composição Auxiliar	88248	SINAPI	AUXILIAR DE ENCANADOR OU BOMBEIRO HIDRÁULICO COM ENCARGOS COMPLEMENTARES	SEDI - SERVIÇOS DIVERSOS	H	0,4444000	17,37	7,71		
Composição Auxiliar	88267	SINAPI	ENCANADOR OU BOMBEIRO HIDRÁULICO COM ENCARGOS COMPLEMENTARES	SEDI - SERVIÇOS DIVERSOS	H	0,4444000	21,05	9,35		
Insumo	00009836	SINAPI	TUBO PVC SERIE NORMAL, DN 100 MM, PARA ESGOTO PREDIAL (NBR 5688)	Material	M	1,0549000	13,17	13,89		
Insumo	00038383	SINAPI	LIXA D'AGUA EM FOLHA, GRAO 100	Material	UN	0,0247000	1,92	0,04		
				MO sem LS =>		7,00	LS =>	6,04	MO com LS =>	13,04
				Valor do BDI =>		8,26			Valor com BDI =>	39,25
							Quant. =>	12,0500000	Preço Total =>	472,96

6.3.2	Código	Banco	Descrição	Tipo	Und	Quant.	Valor Unit	Total		
Composição	89713	SINAPI	TUBO PVC, SERIE NORMAL, ESGOTO PREDIAL, DN 75 MM, FORNECIDO E INSTALADO EM RAMAL DE DESCARGA OU RAMAL DE ESGOTO SANITÁRIO. AF_08/2022	INHI - INSTALAÇÕES HIDROS SANITÁRIAS	M	1,0000000	27,83	27,83		
Composição Auxiliar	88248	SINAPI	AUXILIAR DE ENCANADOR OU BOMBEIRO HIDRÁULICO COM ENCARGOS COMPLEMENTARES	SEDI - SERVIÇOS DIVERSOS	H	0,3813000	17,37	6,62		
Composição Auxiliar	88267	SINAPI	ENCANADOR OU BOMBEIRO HIDRÁULICO COM ENCARGOS COMPLEMENTARES	SEDI - SERVIÇOS DIVERSOS	H	0,3813000	21,05	8,02		
Insumo	00009837	SINAPI	TUBO PVC SERIE NORMAL, DN 75 MM, PARA ESGOTO PREDIAL (NBR 5688)	Material	M	1,0549000	12,47	13,15		
Insumo	00038383	SINAPI	LIXA D'AGUA EM FOLHA, GRAO 100	Material	UN	0,0212000	1,92	0,04		
				MO sem LS =>		6,00	LS =>	5,18	MO com LS =>	11,18

Valor do BDI => 7,42
Quant. => 3,5100000 Valor com BDI => 35,25
Preço Total => 123,72

6.3.3	Código	Banco	Descrição	Tipo	Und	Quant.	Valor Unit	Total		
Composição	89712	SINAPI	TUBO PVC, SERIE NORMAL, ESGOTO PREDIAL, DN 50 MM, FORNECIDO E INSTALADO EM RAMAL DE DESCARGA OU RAMAL DE ESGOTO SANITÁRIO. AF_08/2022	INHI - INSTALAÇÕES HIDROS SANITÁRIAS	M	1,0000000	22,26	22,26		
Composição Auxiliar	88248	SINAPI	AUXILIAR DE ENCANADOR OU BOMBEIRO HIDRÁULICO COM ENCARGOS COMPLEMENTARES	SEDI - SERVIÇOS DIVERSOS	H	0,3182000	17,37	5,52		
Composição Auxiliar	88267	SINAPI	ENCANADOR OU BOMBEIRO HIDRÁULICO COM ENCARGOS COMPLEMENTARES	SEDI - SERVIÇOS DIVERSOS	H	0,3182000	21,05	6,69		
Insumo	00009838	SINAPI	TUBO PVC SERIE NORMAL, DN 50 MM, PARA ESGOTO PREDIAL (NBR 5688)	Material	M	1,0549000	9,50	10,02		
Insumo	00038383	SINAPI	LIXA D'AGUA EM FOLHA, GRAO 100	Material	UN	0,0177000	1,92	0,03		
					MO sem LS =>	5,01	LS =>	4,32	MO com LS =>	9,33
					Valor do BDI =>	5,93			Valor com BDI =>	28,19
					Quant. =>		4,9000000	Preço Total =>		138,13

6.3.4	Código	Banco	Descrição	Tipo	Und	Quant.	Valor Unit	Total		
Composição	89711	SINAPI	TUBO PVC, SERIE NORMAL, ESGOTO PREDIAL, DN 40 MM, FORNECIDO E INSTALADO EM RAMAL DE DESCARGA OU RAMAL DE ESGOTO SANITÁRIO. AF_08/2022	INHI - INSTALAÇÕES HIDROS SANITÁRIAS	M	1,0000000	17,33	17,33		
Composição Auxiliar	88248	SINAPI	AUXILIAR DE ENCANADOR OU BOMBEIRO HIDRÁULICO COM ENCARGOS COMPLEMENTARES	SEDI - SERVIÇOS DIVERSOS	H	0,2930000	17,37	5,08		
Composição Auxiliar	88267	SINAPI	ENCANADOR OU BOMBEIRO HIDRÁULICO COM ENCARGOS COMPLEMENTARES	SEDI - SERVIÇOS DIVERSOS	H	0,2930000	21,05	6,16		
Insumo	00009835	SINAPI	TUBO PVC SERIE NORMAL, DN 40 MM, PARA ESGOTO PREDIAL (NBR 5688)	Material	M	1,0549000	5,75	6,06		
Insumo	00038383	SINAPI	LIXA D'AGUA EM FOLHA, GRAO 100	Material	UN	0,0163000	1,92	0,03		
					MO sem LS =>	4,62	LS =>	3,98	MO com LS =>	8,60
					Valor do BDI =>	4,62			Valor com BDI =>	21,95
					Quant. =>		10,8000000	Preço Total =>		237,06

6.3.5	Código	Banco	Descrição	Tipo	Und	Quant.	Valor Unit	Total		
Composição	89726	SINAPI	JOELHO 45 GRAUS, PVC, SERIE NORMAL, ESGOTO PREDIAL, DN 40 MM, JUNTA SOLDÁVEL, FORNECIDO E INSTALADO EM RAMAL DE DESCARGA OU RAMAL DE ESGOTO SANITÁRIO. AF_08/2022	INHI - INSTALAÇÕES HIDROS SANITÁRIAS	UN	1,0000000	8,34	8,34		
Composição Auxiliar	88248	SINAPI	AUXILIAR DE ENCANADOR OU BOMBEIRO HIDRÁULICO COM ENCARGOS COMPLEMENTARES	SEDI - SERVIÇOS DIVERSOS	H	0,1270000	17,37	2,20		
Composição Auxiliar	88267	SINAPI	ENCANADOR OU BOMBEIRO HIDRÁULICO COM ENCARGOS COMPLEMENTARES	SEDI - SERVIÇOS DIVERSOS	H	0,1270000	21,05	2,67		
Insumo	00000122	SINAPI	ADESIVO PLASTICO PARA PVC, FRASCO COM *850* GR	Material	UN	0,0099000	51,93	0,51		
Insumo	00003516	SINAPI	JOELHO PVC, SOLDAVEL, BB, 45 GRAUS, DN 40 MM, PARA ESGOTO PREDIAL	Material	UN	1,0000000	2,07	2,07		
Insumo	00020083	SINAPI	SOLUCAO PREPARADORA / LIMPADORA PARA PVC, FRASCO COM 1000 CM3	Material	UN	0,0150000	58,84	0,88		
Insumo	00038383	SINAPI	LIXA D'AGUA EM FOLHA, GRAO 100	Material	UN	0,0071000	1,92	0,01		
					MO sem LS =>	2,00	LS =>	1,72	MO com LS =>	3,72
					Valor do BDI =>	2,22			Valor com BDI =>	10,56
					Quant. =>		2,0000000	Preço Total =>		21,12

6.3.6	Código	Banco	Descrição	Tipo	Und	Quant.	Valor Unit	Total		
Composição	89724	SINAPI	JOELHO 90 GRAUS, PVC, SERIE NORMAL, ESGOTO PREDIAL, DN 40 MM, JUNTA SOLDÁVEL, FORNECIDO E INSTALADO EM RAMAL DE DESCARGA OU RAMAL DE ESGOTO SANITÁRIO. AF_08/2022	INHI - INSTALAÇÕES HIDROS SANITÁRIAS	UN	1,0000000	8,13	8,13		
Composição Auxiliar	88248	SINAPI	AUXILIAR DE ENCANADOR OU BOMBEIRO HIDRÁULICO COM ENCARGOS COMPLEMENTARES	SEDI - SERVIÇOS DIVERSOS	H	0,1270000	17,37	2,20		
Composição Auxiliar	88267	SINAPI	ENCANADOR OU BOMBEIRO HIDRÁULICO COM ENCARGOS COMPLEMENTARES	SEDI - SERVIÇOS DIVERSOS	H	0,1270000	21,05	2,67		
Insumo	00000122	SINAPI	ADESIVO PLASTICO PARA PVC, FRASCO COM *850* GR	Material	UN	0,0099000	51,93	0,51		
Insumo	00003517	SINAPI	JOELHO PVC, SOLDAVEL, BB, 90 GRAUS, SEM ANEL, DN 40 MM, PARA ESGOTO PREDIAL SECUNDARIO	Material	UN	1,0000000	1,86	1,86		
Insumo	00020083	SINAPI	SOLUCAO PREPARADORA / LIMPADORA PARA PVC, FRASCO COM 1000 CM3	Material	UN	0,0150000	58,84	0,88		
Insumo	00038383	SINAPI	LIXA D'AGUA EM FOLHA, GRAO 100	Material	UN	0,0071000	1,92	0,01		
					MO sem LS =>	2,00	LS =>	1,72	MO com LS =>	3,72
					Valor do BDI =>	2,16			Valor com BDI =>	10,29
					Quant. =>		6,0000000	Preço Total =>		61,74

6.3.7	Código	Banco	Descrição	Tipo	Und	Quant.	Valor Unit	Total		
Composição	89744	SINAPI	JOELHO 90 GRAUS, PVC, SERIE NORMAL, ESGOTO PREDIAL, DN 100 MM, JUNTA ELÁSTICA, FORNECIDO E INSTALADO EM RAMAL DE DESCARGA OU RAMAL DE ESGOTO SANITÁRIO. AF_08/2022	INHI - INSTALAÇÕES HIDROS SANITÁRIAS	UN	1,0000000	24,19	24,19		
Composição Auxiliar	88248	SINAPI	AUXILIAR DE ENCANADOR OU BOMBEIRO HIDRÁULICO COM ENCARGOS COMPLEMENTARES	SEDI - SERVIÇOS DIVERSOS	H	0,1926000	17,37	3,34		
Composição Auxiliar	88267	SINAPI	ENCANADOR OU BOMBEIRO HIDRÁULICO COM ENCARGOS COMPLEMENTARES	SEDI - SERVIÇOS DIVERSOS	H	0,1926000	21,05	4,05		
Insumo	00000301	SINAPI	ANEL BORRACHA PARA TUBO ESGOTO PREDIAL, DN 100 MM (NBR 5688)	Material	UN	2,0000000	3,50	7,00		
Insumo	00003520	SINAPI	JOELHO PVC, SOLDAVEL, PB, 90 GRAUS, DN 100 MM, PARA ESGOTO PREDIAL	Material	UN	1,0000000	7,34	7,34		
Insumo	00020078	SINAPI	PASTA LUBRIFICANTE PARA TUBOS E CONEXOES COM JUNTA ELASTICA, EMBALAGEM DE *400* GR (USO EM PVC, ACO, POLIETILENO E OUTROS)	Material	UN	0,1150000	21,43	2,46		
					MO sem LS =>	3,03	LS =>	2,62	MO com LS =>	5,65
					Valor do BDI =>	6,45			Valor com BDI =>	30,64

Quant. => 2,0000000 Preço Total => 61,28

6.3.8	Código	Banco	Descrição	Tipo	Und	Quant.	Valor Unit	Total		
Composição	89784	SINAPI	TE, PVC, SERIE NORMAL, ESGOTO PREDIAL, DN 50 X 50 MM, JUNTA ELÁSTICA, FORNECIDO E INSTALADO EM RAMAL DE DESCARGA OU RAMAL DE ESGOTO SANITÁRIO. AF_08/2022	INHI - INSTALAÇÕES HIDROSANITÁRIAS	UN	1,0000000	21,24	21,24		
Composição Auxiliar	88248	SINAPI	AUXILIAR DE ENCANADOR OU BOMBEIRO HIDRÁULICO COM ENCARGOS COMPLEMENTARES	SEDI - SERVIÇOS DIVERSOS	H	0,1839000	17,37	3,19		
Composição Auxiliar	88267	SINAPI	ENCANADOR OU BOMBEIRO HIDRÁULICO COM ENCARGOS COMPLEMENTARES	SEDI - SERVIÇOS DIVERSOS	H	0,1839000	21,05	3,87		
Insumo	0000296	SINAPI	ANEL BORRACHA PARA TUBO ESGOTO PREDIAL, DN 50 MM (NBR 5688)	Material	UN	3,0000000	1,98	5,94		
Insumo	00007097	SINAPI	TE SANITARIO, PVC, DN 50 X 50 MM, SERIE NORMAL, PARA ESGOTO PREDIAL	Material	UN	1,0000000	6,64	6,64		
Insumo	00020078	SINAPI	PASTA LUBRIFICANTE PARA TUBOS E CONEXOES COM JUNTA ELASTICA, EMBALAGEM DE *400* GR (USO EM PVC, ACO, POLIETILENO E OUTROS)	Material	UN	0,0750000	21,43	1,60		
					MO sem LS =>	2,89	LS =>	2,50	MO com LS =>	5,39
					Valor do BDI =>	5,66			Valor com BDI =>	26,90
						Quant. =>	1,0000000	Preço Total =>	26,90	

6.3.9	Código	Banco	Descrição	Tipo	Und	Quant.	Valor Unit	Total		
Composição	89796	SINAPI	TE, PVC, SERIE NORMAL, ESGOTO PREDIAL, DN 100 X 100 MM, JUNTA ELÁSTICA, FORNECIDO E INSTALADO EM RAMAL DE DESCARGA OU RAMAL DE ESGOTO SANITÁRIO. AF_08/2022	INHI - INSTALAÇÕES HIDROSANITÁRIAS	UN	1,0000000	38,18	38,18		
Composição Auxiliar	88248	SINAPI	AUXILIAR DE ENCANADOR OU BOMBEIRO HIDRÁULICO COM ENCARGOS COMPLEMENTARES	SEDI - SERVIÇOS DIVERSOS	H	0,2568000	17,37	4,46		
Composição Auxiliar	88267	SINAPI	ENCANADOR OU BOMBEIRO HIDRÁULICO COM ENCARGOS COMPLEMENTARES	SEDI - SERVIÇOS DIVERSOS	H	0,2568000	21,05	5,40		
Insumo	00000301	SINAPI	ANEL BORRACHA PARA TUBO ESGOTO PREDIAL, DN 100 MM (NBR 5688)	Material	UN	3,0000000	3,50	10,50		
Insumo	00007091	SINAPI	TE SANITARIO, PVC, DN 100 X 100 MM, SERIE NORMAL, PARA ESGOTO PREDIAL	Material	UN	1,0000000	14,13	14,13		
Insumo	00020078	SINAPI	PASTA LUBRIFICANTE PARA TUBOS E CONEXOES COM JUNTA ELASTICA, EMBALAGEM DE *400* GR (USO EM PVC, ACO, POLIETILENO E OUTROS)	Material	UN	0,1725000	21,43	3,69		
					MO sem LS =>	4,04	LS =>	3,49	MO com LS =>	7,53
					Valor do BDI =>	10,18			Valor com BDI =>	48,36
						Quant. =>	2,0000000	Preço Total =>	96,72	

6.3.10	Código	Banco	Descrição	Tipo	Und	Quant.	Valor Unit	Total		
Composição	89482	SINAPI	CAIXA SIFONADA, PVC, DN 100 X 100 X 50 MM, FORNECIDA E INSTALADA EM RAMAIS DE ENCAMINHAMENTO DE ÁGUA PLUVIAL. AF_06/2022	INHI - INSTALAÇÕES HIDROSANITÁRIAS	UN	1,0000000	37,40	37,40		
Composição Auxiliar	88248	SINAPI	AUXILIAR DE ENCANADOR OU BOMBEIRO HIDRÁULICO COM ENCARGOS COMPLEMENTARES	SEDI - SERVIÇOS DIVERSOS	H	0,2175000	17,37	3,77		
Composição Auxiliar	88267	SINAPI	ENCANADOR OU BOMBEIRO HIDRÁULICO COM ENCARGOS COMPLEMENTARES	SEDI - SERVIÇOS DIVERSOS	H	0,2175000	21,05	4,57		
Insumo	00000122	SINAPI	ADESIVO PLASTICO PARA PVC, FRASCO COM *850* GR	Material	UN	0,0292000	51,93	1,51		
Insumo	00005103	SINAPI	CAIXA SIFONADA PVC, 100 X 100 X 50 MM, COM GRELHA REDONDA, BRANCA	Material	UN	1,0000000	24,96	24,96		
Insumo	00020083	SINAPI	SOLUCAO PREPARADORA / LIMPADORA PARA PVC, FRASCO COM 1000 CM3	Material	UN	0,0440000	58,84	2,58		
Insumo	00038383	SINAPI	LIXA D'AGUA EM FOLHA, GRAO 100	Material	UN	0,0068000	1,92	0,01		
					MO sem LS =>	3,43	LS =>	2,95	MO com LS =>	6,38
					Valor do BDI =>	9,97			Valor com BDI =>	47,37
						Quant. =>	1,0000000	Preço Total =>	47,37	

6.4	INSTALAÇÃO ELETRICA								3.974,49
6.4.1	INSTALAÇÕES DO ATERRAMENTO								2.139,12
6.4.1.1	Código	Banco	Descrição	Tipo	Und	Quant.	Valor Unit	Total	
Composição	101493	SINAPI	ENTRADA DE ENERGIA ELÉTRICA. AÉREA, MONOFÁSICA, COM CAIXA DE EMBUTIR, CABO DE 10 MM2 E DISJUNTOR DIN 50A (NÃO INCLUSO O POSTE DE CONCRETO). AF_07/2020_PS	INEL - INSTALAÇÃO ELÉTRICA/ELETRIFICAÇÃO E ILUMINAÇÃO EXTERNA	UN	1,0000000	1.371,77	1.371,77	
Composição Auxiliar	100578	SINAPI	ASSENTAMENTO DE POSTE DE CONCRETO COM COMPRIMENTO NOMINAL DE 9 M, CARGA NOMINAL MENOR OU IGUAL A 1000 DAN, ENGASTAMENTO SIMPLES COM 1,5 M DE SOLO (NÃO INCLUI FORNECIMENTO). AF_11/2019	INEL - INSTALAÇÃO ELÉTRICA/ELETRIFICAÇÃO E ILUMINAÇÃO EXTERNA	UN	1,0000000	468,69	468,69	
Composição Auxiliar	87367	SINAPI	ARGAMASSA TRAÇO 1:1:6 (EM VOLUME DE CIMENTO, CAL E AREIA MÉDIA ÚMIDA) PARA EMBOÇO/MASSA ÚNICA/ASSENTAMENTO DE ALVENARIA DE VEDAÇÃO, PREPARO MANUAL. AF_08/2019	SEDI - SERVIÇOS DIVERSOS	m³	0,0080000	642,62	5,14	
Composição Auxiliar	88247	SINAPI	AUXILIAR DE ELETRICISTA COM ENCARGOS COMPLEMENTARES	SEDI - SERVIÇOS DIVERSOS	H	0,3162000	18,33	5,79	
Composição Auxiliar	88264	SINAPI	ELETRICISTA COM ENCARGOS COMPLEMENTARES	SEDI - SERVIÇOS DIVERSOS	H	2,8463000	22,23	63,27	
Composição Auxiliar	91872	SINAPI	ELETRODUTO RÍGIDO ROSCÁVEL, PVC, DN 32 MM (1"), PARA CIRCUITOS TERMINAIS, INSTALADO EM PAREDE - FORNECIMENTO E INSTALAÇÃO. AF_03/2023	INEL - INSTALAÇÃO ELÉTRICA/ELETRIFICAÇÃO E ILUMINAÇÃO EXTERNA	M	6,0500000	16,03	96,98	
Composição Auxiliar	91885	SINAPI	LUVA PARA ELETRODUTO, PVC, ROSCÁVEL, DN 32 MM (1"), PARA CIRCUITOS TERMINAIS, INSTALADA EM PAREDE - FORNECIMENTO E INSTALAÇÃO. AF_03/2023	INEL - INSTALAÇÃO ELÉTRICA/ELETRIFICAÇÃO E ILUMINAÇÃO EXTERNA	UN	1,0000000	9,73	9,73	
Composição Auxiliar	91917	SINAPI	CURVA 90 GRAUS PARA ELETRODUTO, PVC, ROSCÁVEL, DN 32 MM (1"), PARA CIRCUITOS TERMINAIS, INSTALADA EM PAREDE - FORNECIMENTO E INSTALAÇÃO. AF_03/2023	INEL - INSTALAÇÃO ELÉTRICA/ELETRIFICAÇÃO E ILUMINAÇÃO EXTERNA	UN	1,0000000	15,45	15,45	
Composição Auxiliar	91919	SINAPI	CURVA 180 GRAUS PARA ELETRODUTO, PVC, ROSCÁVEL, DN 32 MM (1"), PARA CIRCUITOS TERMINAIS, INSTALADA EM PAREDE - FORNECIMENTO E INSTALAÇÃO. AF_03/2023	INEL - INSTALAÇÃO ELÉTRICA/ELETRIFICAÇÃO E ILUMINAÇÃO EXTERNA	UN	1,0000000	16,48	16,48	
Composição Auxiliar	91933	SINAPI	CABO DE COBRE FLEXÍVEL ISOLADO, 10 MM², ANTI-CHAMA 0,6/1,0 KV, PARA CIRCUITOS TERMINAIS - FORNECIMENTO E INSTALAÇÃO. AF_03/2023	INEL - INSTALAÇÃO ELÉTRICA/ELETRIFICAÇÃO E ILUMINAÇÃO EXTERNA	M	11,0000000	15,31	168,41	

Composição Auxiliar	93659	SINAPI	DISJUNTOR MONOPOLAR TIPO DIN, CORRENTE NOMINAL DE 50A - FORNECIMENTO E INSTALAÇÃO. AF_10/2020	INEL - INSTALAÇÃO ELÉTRICA/ELETRIFICAÇÃO E	UN	1,0000000	21,74	21,74		
Composição Auxiliar	96977	SINAPI	CORDOALHA DE COBRE NU 50 MM², ENTERRADA - FORNECIMENTO E INSTALAÇÃO. AF_08/2023	INEL - INSTALAÇÃO ELÉTRICA/ELETRIFICAÇÃO E	M	1,9500000	57,28	111,69		
Composição Auxiliar	96986	SINAPI	HASTE DE ATERRAMENTO, DIÂMETRO 3/4", COM 3 METROS - FORNECIMENTO E INSTALAÇÃO. AF_08/2023	INEL - INSTALAÇÃO ELÉTRICA/ELETRIFICAÇÃO E	UN	1,0000000	126,44	126,44		
Insumo	00001094	SINAPI	ARMAÇAO VERTICAL COM HASTE E CONTRA-PINO, EM CHAPA DE ACO GALVANIZADO 3/16", COM 1 ESTRIBO, SEM ISOLADOR	Material	UN	1,0000000	24,06	24,06		
Insumo	00003398	SINAPI	ISOLADOR DE PORCELANA, TIPO ROLDANA, DIMENSOES DE *72" X *72" MM, PARA USO EM BAIXA TENSAO	Material	UN	1,0000000	4,41	4,41		
Insumo	00004346	SINAPI	PARAFUSO DE FERRO POLIDO, SEXTAVADO, COM ROSCA PARCIAL, DIAMETRO 5/8", COMPRIMENTO 6", COM PORCA E ARRUELA DE PRESSAO MEDIA	Material	UN	3,0000000	11,20	33,60		
Insumo	00011267	SINAPI	ARRUELA LISA, REDONDA, DE LATAO POLIDO, DIAMETRO NOMINAL 5/8", DIAMETRO EXTERNO = 34 MM, DIAMETRO DO FURO = 17 MM, ESPESSURA = *2,5" MM	Material	UN	2,0000000	1,54	3,08		
Insumo	00011864	SINAPI	CONECTOR METALICO TIPO PARAFUSO FENDIDO (SPLIT BOLT), PARA CABOS ATE 95 MM2	Material	UN	1,0000000	33,35	33,35		
Insumo	00014153	SINAPI	FITA METALICA PERFURADA, L = *18" MM, ROLO DE 30 M, CARGA RECOMENDADA = *30" KGF	Material	UN	0,0600000	59,65	3,57		
Insumo	00034643	SINAPI	CAIXA DE INSPECAO PARA ATERRAMENTO E PARA RAIOS, EM POLIPROPILENO, DIAMETRO = 300 MM X ALTURA = 400 MM	Material	UN	1,0000000	45,40	45,40		
Insumo	00039808	SINAPI	CAIXA PARA MEDIDOR MONOFASICO, EM POLICARBONATO / TERMOPLASTICO, PARA ALOJAR 1 DISJUNTOR (PADRAO DA CONCESSIONARIA LOCAL)	Material	UN	1,0000000	113,37	113,37		
Insumo	00039996	SINAPI	VERGALHAO ZINCADO ROSCA TOTAL, 1/4" (6,3 MM)	Material	M	0,1664000	2,79	0,46		
Insumo	00039997	SINAPI	PORCA ZINCADA, SEXTAVADA, DIAMETRO 1/4"	Material	UN	2,0000000	0,33	0,66		
				MO sem LS =>		132,26	LS =>	114,00	MO com LS =>	246,26
				Valor do BDI =>		365,98			Valor com BDI =>	1.737,75
							Quant. =>	1,0000000	Preço Total =>	1.737,75

6.4.1.2	Código	Banco	Descrição	Tipo	Und	Quant.	Valor Unit	Total		
Composição	101938	SINAPI	CAIXA DE PROTEÇÃO PARA MEDIDOR MONOFÁSICO DE EMBUTIR - FORNECIMENTO E INSTALAÇÃO. AF_10/2020	INEL - INSTALAÇÃO ELÉTRICA/ELETRIFICAÇÃO E	UN	1,0000000	134,89	134,89		
Composição Auxiliar	87367	SINAPI	ARGAMASSA TRAÇO 1:1:6 (EM VOLUME DE CIMENTO, CAL E AREIA MÉDIA ÚMIDA) PARA EMBOÇO/MASSA ÚNICA/ASSENTAMENTO DE ALVENARIA DE VEDAÇÃO, PREPARO MANUAL. AF_08/2019	SEDI - SERVIÇOS DIVERSOS	m³	0,0086000	642,62	5,52		
Composição Auxiliar	88247	SINAPI	AUXILIAR DE ELETRICISTA COM ENCARGOS COMPLEMENTARES	SEDI - SERVIÇOS DIVERSOS	H	0,3947000	18,33	7,23		
Composição Auxiliar	88264	SINAPI	ELETRICISTA COM ENCARGOS COMPLEMENTARES	SEDI - SERVIÇOS DIVERSOS	H	0,3947000	22,23	8,77		
Insumo	00039808	SINAPI	CAIXA PARA MEDIDOR MONOFASICO, EM POLICARBONATO / TERMOPLASTICO, PARA ALOJAR 1 DISJUNTOR (PADRAO DA CONCESSIONARIA LOCAL)	Material	UN	1,0000000	113,37	113,37		
				MO sem LS =>		7,01	LS =>	6,04	MO com LS =>	13,05
				Valor do BDI =>		35,98			Valor com BDI =>	170,87
							Quant. =>	1,0000000	Preço Total =>	170,87

6.4.1.3	Código	Banco	Descrição	Tipo	Und	Quant.	Valor Unit	Total		
Composição	96985	SINAPI	HASTE DE ATERRAMENTO, DIÂMETRO 5/8", COM 3 METROS - FORNECIMENTO E INSTALAÇÃO. AF_08/2023	INEL - INSTALAÇÃO ELÉTRICA/ELETRIFICAÇÃO E	UN	1,0000000	84,89	84,89		
Composição Auxiliar	88247	SINAPI	AUXILIAR DE ELETRICISTA COM ENCARGOS COMPLEMENTARES	SEDI - SERVIÇOS DIVERSOS	H	0,2484000	18,33	4,55		
Composição Auxiliar	88264	SINAPI	ELETRICISTA COM ENCARGOS COMPLEMENTARES	SEDI - SERVIÇOS DIVERSOS	H	0,2484000	22,23	5,52		
Insumo	00003379	SINAPI	HASTE DE ATERRAMENTO EM ACO COM 3,00 M DE COMPRIMENTO E DN = 5/8", REVESTIDA COM BAIXA CAMADA DE COBRE, SEM CONECTOR	Material	UN	1,0000000	74,82	74,82		
				MO sem LS =>		4,01	LS =>	3,46	MO com LS =>	7,47
				Valor do BDI =>		22,64			Valor com BDI =>	107,53
							Quant. =>	1,0000000	Preço Total =>	107,53

6.4.1.4	Código	Banco	Descrição	Tipo	Und	Quant.	Valor Unit	Total		
Composição	96971	SINAPI	CORDOALHA DE COBRE NU 16 MM², NÃO ENTERRADA, COM ISOLADOR - FORNECIMENTO E INSTALAÇÃO. AF_12/2017	INEL - INSTALAÇÃO ELÉTRICA/ELETRIFICAÇÃO E	M	1,0000000	32,36	32,36		
Composição Auxiliar	88247	SINAPI	AUXILIAR DE ELETRICISTA COM ENCARGOS COMPLEMENTARES	SEDI - SERVIÇOS DIVERSOS	H	0,0957000	18,33	1,75		
Composição Auxiliar	88264	SINAPI	ELETRICISTA COM ENCARGOS COMPLEMENTARES	SEDI - SERVIÇOS DIVERSOS	H	0,0957000	22,23	2,12		
Composição Auxiliar	98463	SINAPI	SUPORTE ISOLADOR PARA FIXAÇÃO DA CORDOALHA DE COBRE EM ALVENARIA OU CONCRETO - FORNECIMENTO E INSTALAÇÃO. AF_08/2023	INEL - INSTALAÇÃO ELÉTRICA/ELETRIFICAÇÃO E ILUMINAÇÃO EXTERNA	UN	0,5000000	19,57	9,78		
Insumo	0000857	SINAPI	CABO DE COBRE NU 16 MM2 MEIO-DURO	Material	M	1,0500000	17,82	18,71		
				MO sem LS =>		4,05	LS =>	3,49	MO com LS =>	7,54
				Valor do BDI =>		8,63			Valor com BDI =>	40,99
							Quant. =>	3,0000000	Preço Total =>	122,97

6.4.2	INSTALAÇÕES DO QUADRO DE DISTRIBUIÇÃO DE LUZ (QDL)							140,37
6.4.2.1	Código	Banco	Descrição	Tipo	Und	Quant.	Valor Unit	Total
Composição	101877	SINAPI	QUADRO DE DISTRIBUIÇÃO DE ENERGIA EM PVC, DE EMBUTIR, SEM BARRAMENTO, PARA 3 DISJUNTORES - FORNECIMENTO E INSTALAÇÃO. AF_10/2020	INEL - INSTALAÇÃO ELÉTRICA/ELETRIFICAÇÃO E ILUMINAÇÃO EXTERNA	UN	1,0000000	67,26	67,26
Composição Auxiliar	87367	SINAPI	ARGAMASSA TRAÇO 1:1:6 (EM VOLUME DE CIMENTO, CAL E AREIA MÉDIA ÚMIDA) PARA EMBOÇO/MASSA ÚNICA/ASSENTAMENTO DE ALVENARIA DE VEDAÇÃO, PREPARO MANUAL. AF_08/2019	SEDI - SERVIÇOS DIVERSOS	m³	0,0034000	642,62	2,18
Composição Auxiliar	88247	SINAPI	AUXILIAR DE ELETRICISTA COM ENCARGOS COMPLEMENTARES	SEDI - SERVIÇOS DIVERSOS	H	0,2914000	18,33	5,34
Composição Auxiliar	88264	SINAPI	ELETRICISTA COM ENCARGOS COMPLEMENTARES	SEDI - SERVIÇOS DIVERSOS	H	0,2914000	22,23	6,47

Insumo	00039794	SINAPI	QUADRO DE DISTRIBUICAO, SEM BARRAMENTO, EM PVC, DE EMBUTIR, PARA 3 DISJUNTORES NEMA OU 4 DISJUNTORES DIN	Material	UN	1,0000000	53,27	53,27		
				MO sem LS =>		4,96	LS =>	4,27	MO com LS =>	9,23
				Valor do BDI =>		17,94			Valor com BDI =>	85,20
							Quant. =>	1,0000000	Preço Total =>	85,20

6.4.2.2	Código Banco	Descrição	Tipo	Und	Quant.	Valor Unit	Total			
Composição	101890	SINAPI	DISJUNTOR MONOPOLAR TIPO NEMA, CORRENTE NOMINAL DE 10 ATÉ 30A - FORNECIMENTO E INSTALAÇÃO. AF_10/2020	INEL - INSTALAÇÃO ELÉTRICA/ELETRIFICAÇÃO E ILUMINAÇÃO EXTERNA	UN	1,0000000	14,52	14,52		
Composição Auxiliar	88247	SINAPI	AUXILIAR DE ELETRICISTA COM ENCARGOS COMPLEMENTARES	SEDI - SERVIÇOS DIVERSOS	H	0,0663000	18,33	1,21		
Composição Auxiliar	88264	SINAPI	ELETRICISTA COM ENCARGOS COMPLEMENTARES	SEDI - SERVIÇOS DIVERSOS	H	0,0663000	22,23	1,47		
Insumo	00001571	SINAPI	TERMINAL A COMPRESSAO EM COBRE ESTANHADO PARA CABO 4 MM2, 1 FURO E 1 COMPRESSAO, PARA PARAFUSO DE FIXACAO M5	Material	UN	1,0000000	1,34	1,34		
Insumo	00002370	SINAPI	DISJUNTOR TIPO NEMA, MONOPOLAR 10 ATE 30A, TENSAO MAXIMA DE 240 V	Material	UN	1,0000000	10,50	10,50		
				MO sem LS =>		1,06	LS =>	0,92	MO com LS =>	1,98
				Valor do BDI =>		3,87			Valor com BDI =>	18,39
							Quant. =>	3,0000000	Preço Total =>	55,17

6.4.3	Código Banco	Descrição	Tipo	Und	Quant.	Valor Unit	Total			
							1.515,72			
6.4.3.1										
Composição	91953	SINAPI	INTERRUPTOR SIMPLES (1 MÓDULO), 10A/250V, INCLUINDO SUPORTE E PLACA - FORNECIMENTO E INSTALAÇÃO. AF_03/2023	INEL - INSTALAÇÃO ELÉTRICA/ELETRIFICAÇÃO E ILUMINAÇÃO EXTERNA	UN	1,0000000	24,40	24,40		
Composição Auxiliar	91946	SINAPI	SUPORTE PARAFUSADO COM PLACA DE ENCAIXE 4" X 2" MÉDIO (1,30 M DO PISO) PARA PONTO ELÉTRICO - FORNECIMENTO E INSTALAÇÃO. AF_03/2023	INEL - INSTALAÇÃO ELÉTRICA/ELETRIFICAÇÃO E ILUMINAÇÃO EXTERNA	UN	1,0000000	9,02	9,02		
Composição Auxiliar	91952	SINAPI	INTERRUPTOR SIMPLES (1 MÓDULO), 10A/250V, SEM SUPORTE E SEM PLACA - FORNECIMENTO E INSTALAÇÃO. AF_03/2023	INEL - INSTALAÇÃO ELÉTRICA/ELETRIFICAÇÃO E ILUMINAÇÃO EXTERNA	UN	1,0000000	15,38	15,38		
				MO sem LS =>		5,81	LS =>	5,01	MO com LS =>	10,82
				Valor do BDI =>		6,50			Valor com BDI =>	30,90
							Quant. =>	1,0000000	Preço Total =>	30,90

6.4.3.2	Código Banco	Descrição	Tipo	Und	Quant.	Valor Unit	Total			
Composição	92023	SINAPI	INTERRUPTOR SIMPLES (1 MÓDULO) COM 1 TOMADA DE EMBUTIR 2P+T 10 A, INCLUINDO SUPORTE E PLACA - FORNECIMENTO E INSTALAÇÃO. AF_03/2023	INEL - INSTALAÇÃO ELÉTRICA/ELETRIFICAÇÃO E ILUMINAÇÃO EXTERNA	UN	1,0000000	41,51	41,51		
Composição Auxiliar	91946	SINAPI	SUPORTE PARAFUSADO COM PLACA DE ENCAIXE 4" X 2" MÉDIO (1,30 M DO PISO) PARA PONTO ELÉTRICO - FORNECIMENTO E INSTALAÇÃO. AF_03/2023	INEL - INSTALAÇÃO ELÉTRICA/ELETRIFICAÇÃO E ILUMINAÇÃO EXTERNA	UN	1,0000000	9,02	9,02		
Composição Auxiliar	92022	SINAPI	INTERRUPTOR SIMPLES (1 MÓDULO) COM 1 TOMADA DE EMBUTIR 2P+T 10 A, SEM SUPORTE E SEM PLACA - FORNECIMENTO E INSTALAÇÃO. AF_03/2023	INEL - INSTALAÇÃO ELÉTRICA/ELETRIFICAÇÃO E ILUMINAÇÃO EXTERNA	UN	1,0000000	32,49	32,49		
				MO sem LS =>		9,93	LS =>	8,55	MO com LS =>	18,48
				Valor do BDI =>		11,07			Valor com BDI =>	52,58
							Quant. =>	1,0000000	Preço Total =>	52,58

6.4.3.3	Código Banco	Descrição	Tipo	Und	Quant.	Valor Unit	Total			
Composição	97593	SINAPI	LUMINÁRIA TIPO SPOT, DE SOBREPOR, COM 1 LÂMPADA FLUORESCENTE DE 15 W, SEM REATOR - FORNECIMENTO E INSTALAÇÃO. AF_02/2020	INEL - INSTALAÇÃO ELÉTRICA/ELETRIFICAÇÃO E ILUMINAÇÃO EXTERNA	UN	1,0000000	141,33	141,33		
Composição Auxiliar	88247	SINAPI	AUXILIAR DE ELETRICISTA COM ENCARGOS COMPLEMENTARES	SEDI - SERVIÇOS DIVERSOS	H	0,1833000	18,33	3,35		
Composição Auxiliar	88264	SINAPI	ELETRICISTA COM ENCARGOS COMPLEMENTARES	SEDI - SERVIÇOS DIVERSOS	H	0,4518000	22,23	10,04		
Insumo	00012266	SINAPI	LUMINARIA SPOT DE SOBREPOR EM ALUMINIO COM ALETA PLASTICA PARA 1 LAMPADA, BASE E27, POTENCIA MAXIMA 40/60 W (NAO INCLUI LAMPADA)	Material	UN	1,0000000	112,25	112,25		
Insumo	00038191	SINAPI	LAMPADA FLUORESCENTE COMPACTA 2U BRANCA 15 W, BASE E27 (127/220 V)	Material	UN	1,0000000	15,69	15,69		
				MO sem LS =>		5,41	LS =>	4,67	MO com LS =>	10,08
				Valor do BDI =>		37,70			Valor com BDI =>	179,03
							Quant. =>	8,0000000	Preço Total =>	1.432,24

6.4.4	Código Banco	Descrição	Tipo	Und	Quant.	Valor Unit	Total			
							179,28			
6.4.4.1										
Composição	91852	SINAPI	ELETRODUTO FLEXÍVEL CORRUGADO, PVC, DN 20 MM (1/2"), PARA CIRCUITOS TERMINAIS, INSTALADO EM PAREDE - FORNECIMENTO E INSTALAÇÃO. AF_03/2023	INEL - INSTALAÇÃO ELÉTRICA/ELETRIFICAÇÃO E ILUMINAÇÃO EXTERNA	M	1,0000000	7,52	7,52		
Composição Auxiliar	88247	SINAPI	AUXILIAR DE ELETRICISTA COM ENCARGOS COMPLEMENTARES	SEDI - SERVIÇOS DIVERSOS	H	0,1240000	18,33	2,27		
Composição Auxiliar	88264	SINAPI	ELETRICISTA COM ENCARGOS COMPLEMENTARES	SEDI - SERVIÇOS DIVERSOS	H	0,1240000	22,23	2,75		
Insumo	00002689	SINAPI	ELETRODUTO PVC FLEXIVEL CORRUGADO, COR AMARELA, DE 20 MM	Material	M	1,0170000	2,46	2,50		
				MO sem LS =>		2,00	LS =>	1,73	MO com LS =>	3,73
				Valor do BDI =>		2,00			Valor com BDI =>	9,52
							Quant. =>	6,0000000	Preço Total =>	57,12

6.4.4.2	Código Banco	Descrição	Tipo	Und	Quant.	Valor Unit	Total	
Composição	91926	SINAPI	CABO DE COBRE FLEXÍVEL ISOLADO, 2,5 MM², ANTI-CHAMA 450/750 V, PARA CIRCUITOS TERMINAIS - FORNECIMENTO E INSTALAÇÃO. AF_03/2023	INEL - INSTALAÇÃO ELÉTRICA/ELETRIFICAÇÃO E ILUMINAÇÃO EXTERNA	M	1,0000000	4,01	4,01
Composição Auxiliar	88247	SINAPI	AUXILIAR DE ELETRICISTA COM ENCARGOS COMPLEMENTARES	SEDI - SERVIÇOS DIVERSOS	H	0,0290000	18,33	0,53

Composição Auxiliar	88264	SINAPI	ELETRICISTA COM ENCARGOS COMPLEMENTARES	SEDI - SERVIÇOS DIVERSOS	H	0,0290000	22,23	0,64	
Insumo	00001014	SINAPI	CABO DE COBRE, FLEXIVEL, CLASSE 4 OU 5, ISOLACAO EM PVC/A, ANTICHAMA BWF-B, 1 CONDUTOR, 450/750 V, SECAO NOMINAL 2,5 MM2	Material	M	1,2434000	2,26	2,81	
Insumo	00021127	SINAPI	FITA ISOLANTE ADESIVA ANTICHAMA, USO ATE 750 V, EM ROLO DE 19 MM X 5 M	Material	UN	0,0094000	3,40	0,03	
				MO sem LS =>	0,47	LS =>	0,40	MO com LS =>	0,87
				Valor do BDI =>	1,06			Valor com BDI =>	5,07
						Quant. =>	18,0000000	Preço Total =>	91,26

6.4.4.3	Código	Banco	Descrição	Tipo	Und	Quant.	Valor Unit	Total	
Composição	91953	SINAPI	INTERRUPTOR SIMPLES (1 MÓDULO), 10A/250V, INCLUINDO SUPORTE E PLACA - FORNECIMENTO E INSTALAÇÃO. AF_03/2023	INEL - INSTALAÇÃO ELÉTRICA/ELETRIFICAÇÃO E ILUMINAÇÃO EXTERNA	UN	1,0000000	24,40	24,40	
Composição Auxiliar	91946	SINAPI	SUPORTE PARAFUSADO COM PLACA DE ENCAIXE 4" X 2" MÉDIO (1,30 M DO PISO) PARA PONTO ELÉTRICO - FORNECIMENTO E INSTALAÇÃO. AF_03/2023	INEL - INSTALAÇÃO ELÉTRICA/ELETRIFICAÇÃO E ILUMINAÇÃO EXTERNA	UN	1,0000000	9,02	9,02	
Composição Auxiliar	91952	SINAPI	INTERRUPTOR SIMPLES (1 MÓDULO), 10A/250V, SEM SUPORTE E SEM PLACA - FORNECIMENTO E INSTALAÇÃO. AF_03/2023	INEL - INSTALAÇÃO ELÉTRICA/ELETRIFICAÇÃO E ILUMINAÇÃO EXTERNA	UN	1,0000000	15,38	15,38	
				MO sem LS =>	5,81	LS =>	5,01	MO com LS =>	10,82
				Valor do BDI =>	6,50			Valor com BDI =>	30,90
						Quant. =>	1,0000000	Preço Total =>	30,90

6.5	Código	Banco	Descrição	Tipo	Und	Quant.	Valor Unit	Total	
RESERVATÓRIO SEMIENTERRADO								2.451,12	
6.5.1	Código	Banco	Descrição	Tipo	Und	Quant.	Valor Unit	Total	
Composição	99059	SINAPI	LOCAÇÃO CONVENCIONAL DE OBRA, UTILIZANDO GABARITO DE TÁBUAS CORRIDAS PONTALETADAS A CADA 2,00M - 2 UTILIZAÇÕES. AF_03/2024	SERT - SERVIÇOS TÉCNICOS	M	1,0000000	55,35	55,35	
Composição Auxiliar	88239	SINAPI	AJUDANTE DE CARPINTEIRO COM ENCARGOS COMPLEMENTARES	SEDI - SERVIÇOS DIVERSOS	H	0,7247000	17,87	12,95	
Composição Auxiliar	88262	SINAPI	CARPINTEIRO DE FORMAS COM ENCARGOS COMPLEMENTARES	SEDI - SERVIÇOS DIVERSOS	H	0,7247000	21,48	15,56	
Composição Auxiliar	91692	SINAPI	SERRA CIRCULAR DE BANCADA COM MOTOR ELÉTRICO POTÊNCIA DE 5HP, COM COIFA PARA DISCO 10" - CHP DIURNO. AF_08/2015	CHOR - CUSTOS HORÁRIOS DE MÁQUINAS E EQUIPAMENTOS	CHP	0,0070000	21,50	0,15	
Composição Auxiliar	91693	SINAPI	SERRA CIRCULAR DE BANCADA COM MOTOR ELÉTRICO POTÊNCIA DE 5HP, COM COIFA PARA DISCO 10" - CHI DIURNO. AF_08/2015	CHOR - CUSTOS HORÁRIOS DE MÁQUINAS E EQUIPAMENTOS	CHI	0,0280000	20,44	0,57	
Composição Auxiliar	94974	SINAPI	CONCRETO MAGRO PARA LASTRO, TRAÇO 1:4,5:4,5 (EM MASSA SECA DE CIMENTO/ AREIA MÉDIA/ BRITA 1) - PREPARO MANUAL. AF_05/2021	FUES - FUNDAÇÕES E ESTRUTURAS	m³	0,0040000	420,92	1,68	
Insumo	00004417	SINAPI	SARRAFO NAO APARELHADO *2,5 X 7* CM, EM MACARANDUBA/MASSARANDUBA, ANGELIM, PEROBA-ROSA OU EQUIVALENTE DA REGIAO - BRUTA	Material	M	0,7445000	5,71	4,25	
Insumo	00004433	SINAPI	CAIBRO NAO APARELHADO *6 X 6* CM, EM MACARANDUBA/MASSARANDUBA, ANGELIM OU EQUIVALENTE DA REGIAO - BRUTA	Material	M	0,4125000	20,53	8,46	
Insumo	00005068	SINAPI	PREGO DE ACO POLIDO COM CABECA 17 X 21 (2 X 11)	Material	KG	0,1110000	20,34	2,25	
Insumo	00007356	SINAPI	TINTA LATEX ACRILICA PREMIUM, COR BRANCO FOSCO	Material	L	0,0256000	26,57	0,68	
Insumo	00010567	SINAPI	TABUA *2,5 X 23* CM EM PINUS, MISTA OU EQUIVALENTE DA REGIAO - BRUTA	Material	M	0,5500000	16,00	8,80	
				MO sem LS =>	11,82	LS =>	10,18	MO com LS =>	22,00
				Valor do BDI =>	14,76			Valor com BDI =>	70,11
						Quant. =>	1,6500000	Preço Total =>	115,68

6.5.2	Código	Banco	Descrição	Tipo	Und	Quant.	Valor Unit	Total	
Composição	96523	SINAPI	ESCAVAÇÃO MANUAL PARA BLOCO DE COROAMENTO OU SAPATA (INCLUINDO ESCAVAÇÃO PARA COLOCAÇÃO DE FÓRMAS). AF_01/2024	MOVT - MOVIMENTO DE TERRA	m³	1,0000000	75,29	75,29	
Composição Auxiliar	88309	SINAPI	PEDREIRO COM ENCARGOS COMPLEMENTARES	SEDI - SERVIÇOS DIVERSOS	H	0,9660000	21,93	21,18	
Composição Auxiliar	88316	SINAPI	SERVEANTE COM ENCARGOS COMPLEMENTARES	SEDI - SERVIÇOS DIVERSOS	H	3,1260000	17,31	54,11	
				MO sem LS =>	29,16	LS =>	25,14	MO com LS =>	54,30
				Valor do BDI =>	20,08			Valor com BDI =>	95,37
						Quant. =>	3,8600000	Preço Total =>	368,12

6.5.3	Código	Banco	Descrição	Tipo	Und	Quant.	Valor Unit	Total	
Composição	96620	SINAPI	LASTRO DE CONCRETO MAGRO, APLICADO EM PISOS, LAJES SOBRE SOLO OU RADIERS. AF_01/2024	FUES - FUNDAÇÕES E ESTRUTURAS	m³	1,0000000	645,94	645,94	
Composição Auxiliar	88309	SINAPI	PEDREIRO COM ENCARGOS COMPLEMENTARES	SEDI - SERVIÇOS DIVERSOS	H	5,0830000	21,93	111,47	
Composição Auxiliar	88316	SINAPI	SERVEANTE COM ENCARGOS COMPLEMENTARES	SEDI - SERVIÇOS DIVERSOS	H	1,8380000	17,31	31,81	
Composição Auxiliar	94968	SINAPI	CONCRETO MAGRO PARA LASTRO, TRAÇO 1:4,5:4,5 (EM MASSA SECA DE CIMENTO/ AREIA MÉDIA/ BRITA 1) - PREPARO MECÂNICO COM BETONEIRA 600 L. AF_05/2021	FUES - FUNDAÇÕES E ESTRUTURAS	m³	1,3800000	364,25	502,66	
				MO sem LS =>	86,94	LS =>	74,94	MO com LS =>	161,88
				Valor do BDI =>	172,33			Valor com BDI =>	818,27
						Quant. =>	0,2200000	Preço Total =>	180,01

6.5.4	Código	Banco	Descrição	Tipo	Und	Quant.	Valor Unit	Total
Composição	103670	SINAPI	LANÇAMENTO COM USO DE BALDES, ADENSAMENTO E ACABAMENTO DE CONCRETO EM ESTRUTURAS. AF_02/2022	FUES - FUNDAÇÕES E ESTRUTURAS	m³	1,0000000	236,41	236,41
Composição Auxiliar	88262	SINAPI	CARPINTEIRO DE FORMAS COM ENCARGOS COMPLEMENTARES	SEDI - SERVIÇOS DIVERSOS	H	2,4590000	21,48	52,81
Composição Auxiliar	88309	SINAPI	PEDREIRO COM ENCARGOS COMPLEMENTARES	SEDI - SERVIÇOS DIVERSOS	H	2,4590000	21,93	53,92
Composição Auxiliar	88316	SINAPI	SERVEANTE COM ENCARGOS COMPLEMENTARES	SEDI - SERVIÇOS DIVERSOS	H	7,3770000	17,31	127,69

Composição Auxiliar	90586	SINAPI	VIBRADOR DE IMERSÃO, DIÂMETRO DE PONTEIRA 45MM, MOTOR ELÉTRICO TRIFÁSICO POTÊNCIA DE 2 CV - CHP DIURNO. AF_06/2015	CHOR - CUSTOS HORÁRIOS DE MÁQUINAS E EQUIPAMENTOS	CHP	1,0420000	1,22	1,27		
Composição Auxiliar	90587	SINAPI	VIBRADOR DE IMERSÃO, DIÂMETRO DE PONTEIRA 45MM, MOTOR ELÉTRICO TRIFÁSICO POTÊNCIA DE 2 CV - CHI DIURNO. AF_06/2015	CHOR - CUSTOS HORÁRIOS DE MÁQUINAS E EQUIPAMENTOS	CHI	1,4170000	0,51	0,72		
					MO sem LS =>	92,09	LS =>	79,38	MO com LS =>	171,47
					Valor do BDI =>	63,07			Valor com BDI =>	299,48
							Quant. =>	0,2200000	Preço Total =>	65,88

6.5.5	Código	Banco	Descrição	Tipo	Und	Quant.	Valor Unit	Total		
Composição	103329	SINAPI	ALVENARIA DE VEDAÇÃO DE BLOCOS CERÂMICOS FURADOS NA HORIZONTAL DE 9X19X19 CM (ESPESSURA 9 CM) E ARGAMASSA DE ASSENTAMENTO COM PREPARO MANUAL. AF_12/2021	PARE - PAREDES/PAINÉIS	m²	1,0000000	76,00	76,00		
Composição Auxiliar	87369	SINAPI	ARGAMASSA TRAÇO 1:2:8 (EM VOLUME DE CIMENTO, CAL E AREIA MÉDIA ÚMIDA) PARA EMBOÇO/MASSA ÚNICA/ASSENTAMENTO DE ALVENARIA DE VEDAÇÃO, PREPARO MANUAL. AF_08/2019	SEDI - SERVIÇOS DIVERSOS	m³	0,0091000	648,52	5,90		
Composição Auxiliar	88309	SINAPI	PEDREIRO COM ENCARGOS COMPLEMENTARES	SEDI - SERVIÇOS DIVERSOS	H	1,6100000	21,93	35,30		
Composição Auxiliar	88316	SINAPI	SERVENTE COM ENCARGOS COMPLEMENTARES	SEDI - SERVIÇOS DIVERSOS	H	0,8050000	17,31	13,93		
Insumo	00007271	SINAPI	BLOCO CERAMICO / TJOLO VAZADO PARA ALVENARIA DE VEDACAO, 8 FUROS NA HORIZONTAL DE 9 X 19 X 19 CM (L X A X C)	Material	UN	28,3100000	0,70	19,81		
Insumo	00034557	SINAPI	TELA DE ACO SOLDADA GALVANIZADA/ZINCADA PARA ALVENARIA, FIO D = *1,20 A 1,70* MM, MALHA 15 X 15 MM, (C X L) *50 X 7,5* CM	Material	M	0,4200000	2,03	0,85		
Insumo	00037395	SINAPI	PINO DE ACO COM FURO, HASTE = 27 MM (ACAO DIRETA)	Material	CENTO	0,0050000	43,36	0,21		
					MO sem LS =>	20,38	LS =>	17,57	MO com LS =>	37,95
					Valor do BDI =>	20,27			Valor com BDI =>	96,27
							Quant. =>	5,5200000	Preço Total =>	531,41

6.5.6	Código	Banco	Descrição	Tipo	Und	Quant.	Valor Unit	Total		
Composição	87878	SINAPI	CHAPISCO APLICADO EM ALVENARIAS E ESTRUTURAS DE CONCRETO INTERNAS, COM COLHER DE PEDREIRO. ARGAMASSA TRAÇO 1:3 COM PREPARO MANUAL. AF_10/2022	REVE - REVESTIMENTO E TRATAMENTO DE SUPERFÍCIES	m²	1,0000000	4,15	4,15		
Composição Auxiliar	87377	SINAPI	ARGAMASSA TRAÇO 1:3 (EM VOLUME DE CIMENTO E AREIA GROSSA ÚMIDA) PARA CHAPISCO CONVENCIONAL, PREPARO MANUAL. AF_08/2019	SEDI - SERVIÇOS DIVERSOS	m³	0,0037000	600,85	2,22		
Composição Auxiliar	88309	SINAPI	PEDREIRO COM ENCARGOS COMPLEMENTARES	SEDI - SERVIÇOS DIVERSOS	H	0,0681000	21,93	1,49		
Composição Auxiliar	88316	SINAPI	SERVENTE COM ENCARGOS COMPLEMENTARES	SEDI - SERVIÇOS DIVERSOS	H	0,0255000	17,31	0,44		
					MO sem LS =>	1,04	LS =>	0,89	MO com LS =>	1,93
					Valor do BDI =>	1,10			Valor com BDI =>	5,25
							Quant. =>	11,0400000	Preço Total =>	57,96

6.5.7	Código	Banco	Descrição	Tipo	Und	Quant.	Valor Unit	Total		
Composição	87794	SINAPI	EMBOÇO OU MASSA ÚNICA EM ARGAMASSA TRAÇO 1:2:8, PREPARO MANUAL, APLICADA MANUALMENTE EM PANOS CEGOS DE FACHADA (SEM PRESENÇA DE VÃOS), ESPESSURA DE 25 MM. AF_09/2022	REVE - REVESTIMENTO E TRATAMENTO DE SUPERFÍCIES	m²	1,0000000	37,38	37,38		
Composição Auxiliar	87369	SINAPI	ARGAMASSA TRAÇO 1:2:8 (EM VOLUME DE CIMENTO, CAL E AREIA MÉDIA ÚMIDA) PARA EMBOÇO/MASSA ÚNICA/ASSENTAMENTO DE ALVENARIA DE VEDAÇÃO, PREPARO MANUAL. AF_08/2019	SEDI - SERVIÇOS DIVERSOS	m³	0,0293000	648,52	19,00		
Composição Auxiliar	88309	SINAPI	PEDREIRO COM ENCARGOS COMPLEMENTARES	SEDI - SERVIÇOS DIVERSOS	H	0,4090000	21,93	8,96		
Composição Auxiliar	88316	SINAPI	SERVENTE COM ENCARGOS COMPLEMENTARES	SEDI - SERVIÇOS DIVERSOS	H	0,4090000	17,31	7,07		
Insumo	00037411	SINAPI	TELA DE ACO SOLDADA GALVANIZADA/ZINCADA PARA ALVENARIA, FIO D = *1,24 MM, MALHA 25 X 25 MM	Material	m²	0,1581000	14,89	2,35		
					MO sem LS =>	8,48	LS =>	7,31	MO com LS =>	15,79
					Valor do BDI =>	9,97			Valor com BDI =>	47,35
							Quant. =>	11,0400000	Preço Total =>	522,74

6.5.8	Código	Banco	Descrição	Tipo	Und	Quant.	Valor Unit	Total		
Composição	84072	SINAPI	BARRA LISA TRACO 1:3 (CIMENTO E AREIA MEDIA NAO PENEIRADA), INCLUSO ADITIVO IMPERMEABILIZANTE, ESPESSURA 0,5CM, PREPARO MANUAL DA ARGAMASSA	REVE - REVESTIMENTO E TRATAMENTO DE SUPERFÍCIES	m²	1,0000000	36,11	36,11		
Composição Auxiliar	100480	SINAPI	ARGAMASSA TRAÇO 1:3 (EM VOLUME DE CIMENTO E AREIA MÉDIA ÚMIDA) COM ADIÇÃO DE IMPERMEABILIZANTE, PREPARO MANUAL. AF_08/2019	SEDI - SERVIÇOS DIVERSOS	m³	0,0050000	807,50	4,03		
Composição Auxiliar	88309	SINAPI	PEDREIRO COM ENCARGOS COMPLEMENTARES	SEDI - SERVIÇOS DIVERSOS	H	0,8000000	21,93	17,54		
Composição Auxiliar	88316	SINAPI	SERVENTE COM ENCARGOS COMPLEMENTARES	SEDI - SERVIÇOS DIVERSOS	H	0,8000000	17,31	13,84		
Insumo	00001379	SINAPI	CIMENTO PORTLAND COMPOSTO CP II-32	Material	KG	1,0000000	0,70	0,70		
					MO sem LS =>	12,71	LS =>	10,95	MO com LS =>	23,66
					Valor do BDI =>	9,63			Valor com BDI =>	45,74
							Quant. =>	4,8000000	Preço Total =>	219,55

6.5.9	Código	Banco	Descrição	Tipo	Und	Quant.	Valor Unit	Total
Composição	98679	SINAPI	PISO CIMENTADO, TRAÇO 1:3 (CIMENTO E AREIA), ACABAMENTO LISO, ESPESSURA 2,0 CM, PREPARO MECÂNICO DA ARGAMASSA. AF_09/2020	PISO - PISOS	m²	1,0000000	32,62	32,62
Composição Auxiliar	87298	SINAPI	ARGAMASSA TRAÇO 1:3 (EM VOLUME DE CIMENTO E AREIA MÉDIA ÚMIDA) PARA CONTRAPISO, PREPARO MECÂNICO COM BETONEIRA 400 L. AF_08/2019	SEDI - SERVIÇOS DIVERSOS	m³	0,0310000	620,45	19,23
Composição Auxiliar	88309	SINAPI	PEDREIRO COM ENCARGOS COMPLEMENTARES	SEDI - SERVIÇOS DIVERSOS	H	0,3540000	21,93	7,76
Composição Auxiliar	88316	SINAPI	SERVENTE COM ENCARGOS COMPLEMENTARES	SEDI - SERVIÇOS DIVERSOS	H	0,1770000	17,31	3,06

Insumo	00001379	SINAPI	CIMENTO PORTLAND COMPOSTO CP II-32	Material	KG	0,5000000	0,70	0,35		
Insumo	00003671	SINAPI	JUNTA PLASTICA DE DILATAÇÃO PARA PISOS, COR CINZA, 17 X 3 MM (ALTURA X ESPESURA)	Material	M	1,6700000	1,33	2,22		
				MO sem LS =>		5,09	LS =>	4,39	MO com LS =>	9,48
				Valor do BDI =>		8,70			Valor com BDI =>	41,32
							Quant. =>	2,7300000	Preço Total =>	112,80

6.5.10	Código	Banco	Descrição	Tipo	Und	Quant.	Valor Unit	Total		
Composição	92522	SINAPI	MONTAGEM E DESMONTAGEM DE FÔRMA DE LAJE MACIÇA, PÉ-DIREITO SIMPLES, EM CHAPA DE MADEIRA COMPENSADA RESINADA, 8 UTILIZAÇÕES. AF_09/2020	FUES - FUNDAÇÕES E ESTRUTURAS	m²	1,0000000	30,67	30,67		
Composição Auxiliar	88239	SINAPI	AJUDANTE DE CARPINTEIRO COM ENCARGOS COMPLEMENTARES	SEDI - SERVIÇOS DIVERSOS	H	0,0990000	17,87	1,76		
Composição Auxiliar	88262	SINAPI	CARPINTEIRO DE FORMAS COM ENCARGOS COMPLEMENTARES	SEDI - SERVIÇOS DIVERSOS	H	0,5430000	21,48	11,66		
Composição Auxiliar	92267	SINAPI	FABRICAÇÃO DE FÔRMA PARA LAJES, EM CHAPA DE MADEIRA COMPENSADA RESINADA, E = 17 MM. AF_09/2020	FUES - FUNDAÇÕES E ESTRUTURAS	m²	0,1950000	29,62	5,77		
Insumo	00002692	SINAPI	DESMOLDANTE PROTETOR PARA FORMAS DE MADEIRA, DE BASE OLEOSA EMULSIONADA EM AGUA	Material	L	0,0100000	9,15	0,09		
Insumo	00010749	SINAPI	LOCAÇÃO DE ESCORA METALICA TELESCOPICA, COM ALTURA REGULAVEL DE *1,80* A *3,20* M, COM CAPACIDADE DE CARGA DE NO MINIMO 1000 KGf (10 KN), INCLUSO TRIPE E FORCADO	Equipamento	UNXMES	0,3970000	17,57	6,97		
Insumo	00040270	SINAPI	VIGA DE ESCORAMENTO H20, DE MADEIRA, PESO DE 5,00 A 5,20 KG/M, COM EXTREMIDADES PLASTICAS	Material	M	0,0380000	116,53	4,42		
				MO sem LS =>		5,52	LS =>	4,75	MO com LS =>	10,27
				Valor do BDI =>		8,18			Valor com BDI =>	38,85
							Quant. =>	1,6500000	Preço Total =>	64,10

6.5.11	Código	Banco	Descrição	Tipo	Und	Quant.	Valor Unit	Total		
Composição	92768	SINAPI	ARMAÇÃO DE LAJE DE ESTRUTURA CONVENCIONAL DE CONCRETO ARMADO UTILIZANDO AÇO CA-60 DE 5,0 MM - MONTAGEM. AF_06/2022	FUES - FUNDAÇÕES E ESTRUTURAS	KG	1,0000000	12,14	12,14		
Composição Auxiliar	88238	SINAPI	AJUDANTE DE ARMADOR COM ENCARGOS COMPLEMENTARES	SEDI - SERVIÇOS DIVERSOS	H	0,0136000	17,96	0,24		
Composição Auxiliar	88245	SINAPI	ARMADOR COM ENCARGOS COMPLEMENTARES	SEDI - SERVIÇOS DIVERSOS	H	0,0836000	21,75	1,81		
Composição Auxiliar	92800	SINAPI	CORTE E DOBRA DE AÇO CA-60, DIÂMETRO DE 5,0 MM. AF_06/2022	FUES - FUNDAÇÕES E ESTRUTURAS	KG	1,0000000	9,01	9,01		
Insumo	00039017	SINAPI	ESPACADOR / DISTANCIADOR CIRCULAR COM ENTRADA LATERAL, EM PLASTICO, PARA VERGALHAO *4,2 A 12,5* MM, COBRIMENTO 20 MM	Material	UN	2,1180000	0,22	0,46		
Insumo	00043132	SINAPI	ARAME RECOZIDO 16 BWG, D = 1,65 MM (0,016 KG/M) OU 18 BWG, D = 1,25 MM (0,01 KG/M)	Material	KG	0,0250000	25,00	0,62		
				MO sem LS =>		1,41	LS =>	1,22	MO com LS =>	2,63
				Valor do BDI =>		3,23			Valor com BDI =>	15,37
							Quant. =>	3,8300000	Preço Total =>	58,86

6.5.12	Código	Banco	Descrição	Tipo	Und	Quant.	Valor Unit	Total		
Composição	94966	SINAPI	CONCRETO FCK = 30MPA, TRAÇO 1:2,1:2,5 (EM MASSA SECA DE CIMENTO/ AREIA MÉDIA/ BRITA 1) - PREPARO MECÂNICO COM BETONEIRA 400 L. AF_05/2021	FUES - FUNDAÇÕES E ESTRUTURAS	m³	1,0000000	474,88	474,88		
Composição Auxiliar	88316	SINAPI	SERVENTE COM ENCARGOS COMPLEMENTARES	SEDI - SERVIÇOS DIVERSOS	H	2,2958000	17,31	39,74		
Composição Auxiliar	88377	SINAPI	OPERADOR DE BETONEIRA ESTACIONÁRIA/MISTURADOR COM ENCARGOS COMPLEMENTARES	SEDI - SERVIÇOS DIVERSOS	H	1,4490000	14,39	20,85		
Composição Auxiliar	88830	SINAPI	BETONEIRA CAPACIDADE NOMINAL DE 400 L, CAPACIDADE DE MISTURA 280 L, MOTOR ELÉTRICO TRIFÁSICO POTÊNCIA DE 2 CV, SEM CARREGADOR - CHP DIURNO. AF_05/2023	CHOR - CUSTOS HORÁRIOS DE MÁQUINAS E EQUIPAMENTOS	CHP	0,7458000	1,64	1,22		
Composição Auxiliar	88831	SINAPI	BETONEIRA CAPACIDADE NOMINAL DE 400 L, CAPACIDADE DE MISTURA 280 L, MOTOR ELÉTRICO TRIFÁSICO POTÊNCIA DE 2 CV, SEM CARREGADOR - CHI DIURNO. AF_05/2023	CHOR - CUSTOS HORÁRIOS DE MÁQUINAS E EQUIPAMENTOS	CHI	0,7032000	0,37	0,26		
Insumo	00000370	SINAPI	AREIA MEDIA - POSTO JAZIDA/FORNECEDOR (RETIRADO NA JAZIDA, SEM TRANSPORTE)	Material	m³	0,7078000	120,00	84,93		
Insumo	00001379	SINAPI	CIMENTO PORTLAND COMPOSTO CP II-32	Material	KG	388,8826000	0,70	272,21		
Insumo	00004721	SINAPI	PEDRA BRITADA N. 1 (9,5 A 19 MM) POSTO PEDREIRA/FORNECEDOR, SEM FRETE	Material	m³	0,5892000	94,50	55,67		
				MO sem LS =>		23,12	LS =>	19,92	MO com LS =>	43,04
				Valor do BDI =>		126,69			Valor com BDI =>	601,57
							Quant. =>	0,1200000	Preço Total =>	72,18

6.5.13	Código	Banco	Descrição	Tipo	Und	Quant.	Valor Unit	Total		
Composição	103670	SINAPI	LANÇAMENTO COM USO DE BALDES, ADENSAMENTO E ACABAMENTO DE CONCRETO EM ESTRUTURAS. AF_02/2022	FUES - FUNDAÇÕES E ESTRUTURAS	m³	1,0000000	236,41	236,41		
Composição Auxiliar	88262	SINAPI	CARPINTEIRO DE FORMAS COM ENCARGOS COMPLEMENTARES	SEDI - SERVIÇOS DIVERSOS	H	2,4590000	21,48	52,81		
Composição Auxiliar	88309	SINAPI	PEDREIRO COM ENCARGOS COMPLEMENTARES	SEDI - SERVIÇOS DIVERSOS	H	2,4590000	21,93	53,92		
Composição Auxiliar	88316	SINAPI	SERVENTE COM ENCARGOS COMPLEMENTARES	SEDI - SERVIÇOS DIVERSOS	H	7,3770000	17,31	127,69		
Composição Auxiliar	90586	SINAPI	VIBRADOR DE IMERSÃO, DIÂMETRO DE PONTEIRA 45MM, MOTOR ELÉTRICO TRIFÁSICO POTÊNCIA DE 2 CV - CHP DIURNO. AF_06/2015	CHOR - CUSTOS HORÁRIOS DE MÁQUINAS E EQUIPAMENTOS	CHP	1,0420000	1,22	1,27		
Composição Auxiliar	90587	SINAPI	VIBRADOR DE IMERSÃO, DIÂMETRO DE PONTEIRA 45MM, MOTOR ELÉTRICO TRIFÁSICO POTÊNCIA DE 2 CV - CHI DIURNO. AF_06/2015	CHOR - CUSTOS HORÁRIOS DE MÁQUINAS E EQUIPAMENTOS	CHI	1,4170000	0,51	0,72		
				MO sem LS =>		92,09	LS =>	79,38	MO com LS =>	171,47
				Valor do BDI =>		63,07			Valor com BDI =>	299,48
							Quant. =>	0,1200000	Preço Total =>	35,93

6.5.14	Código	Banco	Descrição	Tipo	Und	Quant.	Valor Unit	Total
--------	--------	-------	-----------	------	-----	--------	------------	-------

Composição	93382	SINAPI	REATERRO MANUAL DE VALAS, COM COMPACTADOR DE SOLOS DE PERCUSSÃO. AF_08/2023	MOVT - MOVIMENTO DE TERRA	m³	1,0000000	20,83	20,83		
Composição Auxiliar	5901	SINAPI	CAMINHÃO PIPA 10.000 L TRUCADO, PESO BRUTO TOTAL 23.000 KG, CARGA ÚTIL MÁXIMA 15.935 KG, DISTÂNCIA ENTRE EIXOS 4,8 M, POTÊNCIA 230 CV, INCLUSIVE TANQUE DE AÇO PARA TRANSPORTE DE ÁGUA - CHP DIURNO. AF_06/2014	CHOR - CUSTOS HORÁRIOS DE MÁQUINAS E EQUIPAMENTOS	CHP	0,0054000	303,64	1,63		
Composição Auxiliar	5903	SINAPI	CAMINHÃO PIPA 10.000 L TRUCADO, PESO BRUTO TOTAL 23.000 KG, CARGA ÚTIL MÁXIMA 15.935 KG, DISTÂNCIA ENTRE EIXOS 4,8 M, POTÊNCIA 230 CV, INCLUSIVE TANQUE DE AÇO PARA TRANSPORTE DE ÁGUA - CHI DIURNO. AF_06/2014	CHOR - CUSTOS HORÁRIOS DE MÁQUINAS E EQUIPAMENTOS	CHI	0,0006000	66,96	0,04		
Composição Auxiliar	88316	SINAPI	SERVEENTE COM ENCARGOS COMPLEMENTARES	SEDI - SERVIÇOS DIVERSOS	H	0,7866000	17,31	13,61		
Composição Auxiliar	91533	SINAPI	COMPACTADOR DE SOLOS DE PERCUSSÃO (SOQUETE) COM MOTOR A GASOLINA 4 TEMPOS, POTÊNCIA 4 CV - CHP DIURNO. AF_08/2015	CHOR - CUSTOS HORÁRIOS DE MÁQUINAS E EQUIPAMENTOS	CHP	0,1962000	28,30	5,55		
				MO sem LS =>		6,93	LS =>	5,97	MO com LS =>	12,90
				Valor do BDI =>		5,55			Valor com BDI =>	26,38
							Quant. =>	1,7400000	Preço Total =>	45,90

6.6										3.447,33
6.6.1										278,10
6.6.1.1										
	Código	Banco	Descrição	Tipo	Und	Quant.	Valor Unit	Total		
Composição	89356	SINAPI	TUBO, PVC, SOLDÁVEL, DN 25MM, INSTALADO EM RAMAL OU SUB-RAMAL DE ÁGUA - FORNECIMENTO E INSTALAÇÃO. AF_06/2022	INHI - INSTALAÇÕES HIDROS SANITÁRIAS	M	1,0000000	19,19	19,19		
Composição Auxiliar	88248	SINAPI	AUXILIAR DE ENCANADOR OU BOMBEIRO HIDRÁULICO COM ENCARGOS COMPLEMENTARES	SEDI - SERVIÇOS DIVERSOS	H	0,3800000	17,37	6,60		
Composição Auxiliar	88267	SINAPI	ENCANADOR OU BOMBEIRO HIDRÁULICO COM ENCARGOS COMPLEMENTARES	SEDI - SERVIÇOS DIVERSOS	H	0,3800000	21,05	7,99		
Insumo	00009868	SINAPI	TUBO PVC, SOLDAVEL, DE 25 MM, AGUA FRIA (NBR-5648)	Material	M	1,0493000	4,23	4,43		
Insumo	00038383	SINAPI	LIXA D'AGUA EM FOLHA, GRAO 100	Material	UN	0,0886000	1,92	0,17		
				MO sem LS =>		5,98	LS =>	5,16	MO com LS =>	11,14
				Valor do BDI =>		5,11			Valor com BDI =>	24,30
							Quant. =>	8,0000000	Preço Total =>	194,40

6.6.1.2										
	Código	Banco	Descrição	Tipo	Und	Quant.	Valor Unit	Total		
Composição	89362	SINAPI	JOELHO 90 GRAUS, PVC, SOLDÁVEL, DN 25MM, INSTALADO EM RAMAL OU SUB-RAMAL DE ÁGUA - FORNECIMENTO E INSTALAÇÃO. AF_06/2022	INHI - INSTALAÇÕES HIDROS SANITÁRIAS	UN	1,0000000	7,46	7,46		
Composição Auxiliar	88248	SINAPI	AUXILIAR DE ENCANADOR OU BOMBEIRO HIDRÁULICO COM ENCARGOS COMPLEMENTARES	SEDI - SERVIÇOS DIVERSOS	H	0,1520000	17,37	2,64		
Composição Auxiliar	88267	SINAPI	ENCANADOR OU BOMBEIRO HIDRÁULICO COM ENCARGOS COMPLEMENTARES	SEDI - SERVIÇOS DIVERSOS	H	0,1520000	21,05	3,19		
Insumo	00000122	SINAPI	ADESIVO PLASTICO PARA PVC, FRASCO COM *850* GR	Material	UN	0,0071000	51,93	0,36		
Insumo	00003529	SINAPI	JOELHO PVC, SOLDAVEL, 90 GRAUS, 25 MM, COR MARROM, PARA AGUA FRIA PREDIAL	Material	UN	1,0000000	0,74	0,74		
Insumo	00020083	SINAPI	SOLUCAO PREPARADORA / LIMPADORA PARA PVC, FRASCO COM 1000 CM3	Material	UN	0,0080000	58,84	0,47		
Insumo	00038383	SINAPI	LIXA D'AGUA EM FOLHA, GRAO 100	Material	UN	0,0338000	1,92	0,06		
				MO sem LS =>		2,40	LS =>	2,06	MO com LS =>	4,46
				Valor do BDI =>		1,99			Valor com BDI =>	9,45
							Quant. =>	2,0000000	Preço Total =>	18,90

6.6.1.3										
	Código	Banco	Descrição	Tipo	Und	Quant.	Valor Unit	Total		
Composição	89385	SINAPI	LUVA SOLDÁVEL E COM ROSCA, PVC, SOLDÁVEL, DN 25MM X 3/4 , INSTALADO EM RAMAL OU SUB-RAMAL DE ÁGUA - FORNECIMENTO E INSTALAÇÃO. AF_06/2022	INHI - INSTALAÇÕES HIDROS SANITÁRIAS	UN	1,0000000	5,92	5,92		
Composição Auxiliar	88248	SINAPI	AUXILIAR DE ENCANADOR OU BOMBEIRO HIDRÁULICO COM ENCARGOS COMPLEMENTARES	SEDI - SERVIÇOS DIVERSOS	H	0,0944000	17,37	1,63		
Composição Auxiliar	88267	SINAPI	ENCANADOR OU BOMBEIRO HIDRÁULICO COM ENCARGOS COMPLEMENTARES	SEDI - SERVIÇOS DIVERSOS	H	0,0944000	21,05	1,98		
Insumo	00000122	SINAPI	ADESIVO PLASTICO PARA PVC, FRASCO COM *850* GR	Material	UN	0,0059000	51,93	0,30		
Insumo	00003906	SINAPI	LUVA SOLDAVEL COM ROSCA, PVC, 25 MM X 3/4", PARA AGUA FRIA PREDIAL	Material	UN	1,0000000	1,54	1,54		
Insumo	00020083	SINAPI	SOLUCAO PREPARADORA / LIMPADORA PARA PVC, FRASCO COM 1000 CM3	Material	UN	0,0070000	58,84	0,41		
Insumo	00038383	SINAPI	LIXA D'AGUA EM FOLHA, GRAO 100	Material	UN	0,0315000	1,92	0,06		
				MO sem LS =>		1,48	LS =>	1,28	MO com LS =>	2,76
				Valor do BDI =>		1,57			Valor com BDI =>	7,49
							Quant. =>	1,0000000	Preço Total =>	7,49

6.6.1.4										
	Código	Banco	Descrição	Tipo	Und	Quant.	Valor Unit	Total		
Composição	94796	SINAPI	TORNEIRA DE BOIA PARA CAIXA D'ÁGUA, ROSCÁVEL, 3/4" - FORNECIMENTO E INSTALAÇÃO. AF_08/2021	INHI - INSTALAÇÕES HIDROS SANITÁRIAS	UN	1,0000000	45,24	45,24		
Composição Auxiliar	88248	SINAPI	AUXILIAR DE ENCANADOR OU BOMBEIRO HIDRÁULICO COM ENCARGOS COMPLEMENTARES	SEDI - SERVIÇOS DIVERSOS	H	0,1904000	17,37	3,30		
Composição Auxiliar	88267	SINAPI	ENCANADOR OU BOMBEIRO HIDRÁULICO COM ENCARGOS COMPLEMENTARES	SEDI - SERVIÇOS DIVERSOS	H	0,1904000	21,05	4,00		
Insumo	00003148	SINAPI	FITA VEDA ROSCA EM ROLOS DE 18 MM X 50 M (L X C)	Material	UN	0,0053000	7,37	0,03		
Insumo	00011830	SINAPI	TORNEIRA DE BOIA CONVENCIONAL PARA CAIXA D'AGUA, AGUA FRIA, 3/4", COM HASTE E TORNEIRA METALICOS E BALAO PLASTICO	Material	UN	1,0000000	37,91	37,91		
				MO sem LS =>		3,00	LS =>	2,58	MO com LS =>	5,58
				Valor do BDI =>		12,07			Valor com BDI =>	57,31
							Quant. =>	1,0000000	Preço Total =>	57,31

6.6.2 BOMBA SUBMERSA 220V - INSTALAÇÕES NO RESERVATÓRIO SEMIENTERRADO								1.360,81		
	Código	Banco	Descrição	Tipo	Und	Quant.	Valor Unit	Total		
Composição	102111	SINAPI	BOMBA CENTRÍFUGA, MONOFÁSICA, 0,5 CV OU 0,49 HP, HM 6 A 20 M, Q 1,2 A 8,3 M3/H - FORNECIMENTO E INSTALAÇÃO. AF_12/2020	INHI - INSTALAÇÕES HIDROS SANITÁRIAS	UN	1,0000000	1.035,77	1.035,77		
Composição Auxiliar	88247	SINAPI	AUXILIAR DE ELETRICISTA COM ENCARGOS COMPLEMENTARES	SEDI - SERVIÇOS DIVERSOS	H	0,6330000	18,33	11,60		
Composição Auxiliar	88248	SINAPI	AUXILIAR DE ENCANADOR OU BOMBEIRO HIDRÁULICO COM ENCARGOS COMPLEMENTARES	SEDI - SERVIÇOS DIVERSOS	H	2,0425000	17,37	35,47		
Composição Auxiliar	88264	SINAPI	ELETRICISTA COM ENCARGOS COMPLEMENTARES	SEDI - SERVIÇOS DIVERSOS	H	0,6330000	22,23	14,07		
Composição Auxiliar	88267	SINAPI	ENCANADOR OU BOMBEIRO HIDRÁULICO COM ENCARGOS COMPLEMENTARES	SEDI - SERVIÇOS DIVERSOS	H	2,0425000	21,05	42,99		
Insumo	00000731	SINAPI	BOMBA CENTRIFUGA MOTOR ELETRICO MONOFASICO 0,49 HP BOCAIS 1" X 3/4", DIAMETRO DO ROTOR 110 MM, HM/Q: 6 M / 8,3 M3/H A 20 M / 1,2 M3/H	Equipamento para Aquisição Permanente	UN	1,0000000	923,61	923,61		
Insumo	00011267	SINAPI	ARRUELA LISA, REDONDA, DE LATAO POLIDO, DIAMETRO NOMINAL 5/8", DIAMETRO EXTERNO = 34 MM, DIAMETRO DO FURO = 17 MM, ESPESURA = *2,5* MM	Material	UN	4,0000000	1,54	6,16		
Insumo	00039996	SINAPI	VERGALHAO ZINCADO ROSCA TOTAL, 1/4" (6,3 MM)	Material	M	0,2000000	2,79	0,55		
Insumo	00039997	SINAPI	PORCA ZINCADA, SEXTAVADA, DIAMETRO 1/4"	Material	UN	4,0000000	0,33	1,32		
					MO sem LS =>	42,45	LS =>	36,58	MO com LS =>	79,03
					Valor do BDI =>	276,34			Valor com BDI =>	1.312,11
							Quant. =>	1,0000000	Preço Total =>	1.312,11

6.6.2.2										
	Código	Banco	Descrição	Tipo	Und	Quant.	Valor Unit	Total		
Composição	89366	SINAPI	JOELHO 90 GRAUS COM BUCHA DE LATÃO, PVC, SOLDÁVEL, DN 25MM, X 3/4 INSTALADO EM RAMAL OU SUB-RAMAL DE ÁGUA - FORNECIMENTO E INSTALAÇÃO. AF_06/2022	INHI - INSTALAÇÕES HIDROS SANITÁRIAS	UN	1,0000000	14,41	14,41		
Composição Auxiliar	88248	SINAPI	AUXILIAR DE ENCANADOR OU BOMBEIRO HIDRÁULICO COM ENCARGOS COMPLEMENTARES	SEDI - SERVIÇOS DIVERSOS	H	0,1416000	17,37	2,45		
Composição Auxiliar	88267	SINAPI	ENCANADOR OU BOMBEIRO HIDRÁULICO COM ENCARGOS COMPLEMENTARES	SEDI - SERVIÇOS DIVERSOS	H	0,1416000	21,05	2,98		
Insumo	00000122	SINAPI	ADESIVO PLASTICO PARA PVC, FRASCO COM *850* GR	Material	UN	0,0059000	51,93	0,30		
Insumo	00003524	SINAPI	JOELHO PVC, SOLDAVEL, COM BUCHA DE LATAO, 90 GRAUS, 25 MM X 3/4", PARA AGUA FRIA PREDIAL	Material	UN	1,0000000	8,21	8,21		
Insumo	00020083	SINAPI	SOLUCAO PREPARADORA / LIMPADORA PARA PVC, FRASCO COM 1000 CM3	Material	UN	0,0070000	58,84	0,41		
Insumo	00038383	SINAPI	LIXA D'AGUA EM FOLHA, GRAO 100	Material	UN	0,0338000	1,92	0,06		
					MO sem LS =>	2,22	LS =>	1,92	MO com LS =>	4,14
					Valor do BDI =>	3,84			Valor com BDI =>	18,25
							Quant. =>	1,0000000	Preço Total =>	18,25

6.6.2.3										
	Código	Banco	Descrição	Tipo	Und	Quant.	Valor Unit	Total		
Insumo	00037458	SINAPI	MANGUEIRA CRISTAL, LISA, PVC TRANSPARENTE, 1/2" X 2 MM	Material	M	1,0000000	4,99	4,99		
					MO sem LS =>	0,00	LS =>	0,00	MO com LS =>	0,00
					Valor do BDI =>	1,33			Valor com BDI =>	6,32
							Quant. =>	1,5000000	Preço Total =>	9,48

6.6.2.4										
	Código	Banco	Descrição	Tipo	Und	Quant.	Valor Unit	Total		
Composição	067229	SBC	ABRACADEIRA GALVANIZADA PARA TUBOS DE 3/4"	INSTALACOES ELETRICAS - SINALIZACAO	UN	1,0000000	2,28	2,28		
Insumo	049203	SBC	ABRACADEIRA TIPO UNHA 3/4"	Material	UN	1,0000000	1,41	1,41		
Insumo	099250	SBC	ELETRICISTA	Mão de Obra	H	0,0290000	16,86	0,48		
Insumo	099806	SBC	AJUDANTE DE ELETRICISTA	Mão de Obra	H	0,0290000	13,68	0,39		
					MO sem LS =>	0,47	LS =>	0,40	MO com LS =>	0,87
					Valor do BDI =>	0,60			Valor com BDI =>	2,88
							Quant. =>	2,0000000	Preço Total =>	5,76

6.6.2.5										
	Código	Banco	Descrição	Tipo	Und	Quant.	Valor Unit	Total		
Composição	91926	SINAPI	CABO DE COBRE FLEXÍVEL ISOLADO, 2,5 MM², ANTI-CHAMA 450/750 V, PARA CIRCUITOS TERMINAIS - FORNECIMENTO E INSTALAÇÃO. AF_03/2023	INEL - INSTALAÇÃO ELÉTRICA/ELETRIFICAÇÃO E ILUMINAÇÃO EXTERNA	M	1,0000000	4,01	4,01		
Composição Auxiliar	88247	SINAPI	AUXILIAR DE ELETRICISTA COM ENCARGOS COMPLEMENTARES	SEDI - SERVIÇOS DIVERSOS	H	0,0290000	18,33	0,53		
Composição Auxiliar	88264	SINAPI	ELETRICISTA COM ENCARGOS COMPLEMENTARES	SEDI - SERVIÇOS DIVERSOS	H	0,0290000	22,23	0,64		
Insumo	00001014	SINAPI	CABO DE COBRE, FLEXIVEL, CLASSE 4 OU 5, ISOLACAO EM PVC/A, ANTICHAMA BWf-B, 1 CONDUTOR, 450/750 V, SECAO NOMINAL 2,5 MM2	Material	M	1,2434000	2,26	2,81		
Insumo	00021127	SINAPI	FITA ISOLANTE ADESIVA ANTICHAMA, USO ATE 750 V, EM ROLO DE 19 MM X 5 M	Material	UN	0,0094000	3,40	0,03		
					MO sem LS =>	0,47	LS =>	0,40	MO com LS =>	0,87
					Valor do BDI =>	1,06			Valor com BDI =>	5,07
							Quant. =>	3,0000000	Preço Total =>	15,21

6.6.3 CAIXA D'ÁGUA EM POLIETILENO 500 LITROS								388,14
	Código	Banco	Descrição	Tipo	Und	Quant.	Valor Unit	Total
Composição	102605	SINAPI	CAIXA D'ÁGUA EM POLIETILENO, 500 LITROS - FORNECIMENTO E INSTALAÇÃO. AF_06/2021	INHI - INSTALAÇÕES HIDROS SANITÁRIAS	UN	1,0000000	306,40	306,40
Composição Auxiliar	88248	SINAPI	AUXILIAR DE ENCANADOR OU BOMBEIRO HIDRÁULICO COM ENCARGOS COMPLEMENTARES	SEDI - SERVIÇOS DIVERSOS	H	0,1052000	17,37	1,82
Composição Auxiliar	88267	SINAPI	ENCANADOR OU BOMBEIRO HIDRÁULICO COM ENCARGOS COMPLEMENTARES	SEDI - SERVIÇOS DIVERSOS	H	0,1052000	21,05	2,21
Insumo	00034637	SINAPI	CAIXA D'AGUA / RESERVATORIO EM POLIETILENO, 500 LITROS, COM TAMPA	Material	UN	1,0000000	302,37	302,37

MO sem LS => 1,65 LS => 1,43 MO com LS => 3,08
Valor do BDI => 81,74 Valor com BDI => 388,14
Quant. => 1,0000000 Preço Total => 388,14

6.6.4 ALIMENTAÇÃO DO RESERVATÓRIO ELEVADO DE 500L (CAIXA D'AGUA)							355,11		
6.6.4.1	Código	Banco	Descrição	Tipo	Und	Quant.	Valor Unit	Total	
Composição	89362	SINAPI	JOELHO 90 GRAUS, PVC, SOLDÁVEL, DN 25MM, INSTALADO EM RAMAL OU SUB-RAMAL DE ÁGUA - FORNECIMENTO E INSTALAÇÃO. AF_06/2022	INHI - INSTALAÇÕES HIDROSANITÁRIAS	UN	1,0000000	7,46	7,46	
Composição Auxiliar	88248	SINAPI	AUXILIAR DE ENCANADOR OU BOMBEIRO HIDRÁULICO COM ENCARGOS COMPLEMENTARES	SEDI - SERVIÇOS DIVERSOS	H	0,1520000	17,37	2,64	
Composição Auxiliar	88267	SINAPI	ENCANADOR OU BOMBEIRO HIDRÁULICO COM ENCARGOS COMPLEMENTARES	SEDI - SERVIÇOS DIVERSOS	H	0,1520000	21,05	3,19	
Insumo	0000122	SINAPI	ADESIVO PLASTICO PARA PVC, FRASCO COM *850* GR	Material	UN	0,0071000	51,93	0,36	
Insumo	00003529	SINAPI	JOELHO PVC, SOLDÁVEL, 90 GRAUS, 25 MM, COR MARROM, PARA AGUA FRIA PREDIAL	Material	UN	1,0000000	0,74	0,74	
Insumo	00020083	SINAPI	SOLUCAO PREPARADORA / LIMPADORA PARA PVC, FRASCO COM 1000 CM3	Material	UN	0,0080000	58,84	0,47	
Insumo	00038383	SINAPI	LIXA D'AGUA EM FOLHA, GRAO 100	Material	UN	0,0338000	1,92	0,06	
				MO sem LS =>	2,40	LS =>	2,06	MO com LS =>	4,46
				Valor do BDI =>	1,99			Valor com BDI =>	9,45
						Quant. =>	5,0000000	Preço Total =>	47,25

6.6.4.2	Código	Banco	Descrição	Tipo	Und	Quant.	Valor Unit	Total	
Composição	89366	SINAPI	TUBO, PVC, SOLDÁVEL, DN 25MM, INSTALADO EM RAMAL OU SUB-RAMAL DE ÁGUA - FORNECIMENTO E INSTALAÇÃO. AF_06/2022	INHI - INSTALAÇÕES HIDROSANITÁRIAS	M	1,0000000	19,19	19,19	
Composição Auxiliar	88248	SINAPI	AUXILIAR DE ENCANADOR OU BOMBEIRO HIDRÁULICO COM ENCARGOS COMPLEMENTARES	SEDI - SERVIÇOS DIVERSOS	H	0,3800000	17,37	6,60	
Composição Auxiliar	88267	SINAPI	ENCANADOR OU BOMBEIRO HIDRÁULICO COM ENCARGOS COMPLEMENTARES	SEDI - SERVIÇOS DIVERSOS	H	0,3800000	21,05	7,99	
Insumo	00009868	SINAPI	TUBO PVC, SOLDÁVEL, DE 25 MM, AGUA FRIA (NBR-5648)	Material	M	1,0493000	4,23	4,43	
Insumo	00038383	SINAPI	LIXA D'AGUA EM FOLHA, GRAO 100	Material	UN	0,0886000	1,92	0,17	
				MO sem LS =>	5,98	LS =>	5,16	MO com LS =>	11,14
				Valor do BDI =>	5,11			Valor com BDI =>	24,30
						Quant. =>	9,0000000	Preço Total =>	218,70

6.6.4.3	Código	Banco	Descrição	Tipo	Und	Quant.	Valor Unit	Total	
Composição	89376	SINAPI	ADAPTADOR CURTO COM BOLSA E ROSCA PARA REGISTRO, PVC, SOLDÁVEL, DN 20MM X 1/2, INSTALADO EM RAMAL OU SUB-RAMAL DE ÁGUA - FORNECIMENTO E INSTALAÇÃO. AF_06/2022	INHI - INSTALAÇÕES HIDROSANITÁRIAS	UN	1,0000000	4,55	4,55	
Composição Auxiliar	88248	SINAPI	AUXILIAR DE ENCANADOR OU BOMBEIRO HIDRÁULICO COM ENCARGOS COMPLEMENTARES	SEDI - SERVIÇOS DIVERSOS	H	0,0805000	17,37	1,39	
Composição Auxiliar	88267	SINAPI	ENCANADOR OU BOMBEIRO HIDRÁULICO COM ENCARGOS COMPLEMENTARES	SEDI - SERVIÇOS DIVERSOS	H	0,0805000	21,05	1,69	
Insumo	0000107	SINAPI	ADAPTADOR PVC SOLDÁVEL CURTO COM BOLSA E ROSCA, 20 MM X 1/2", PARA AGUA FRIA	Material	UN	1,0000000	0,83	0,83	
Insumo	0000122	SINAPI	ADESIVO PLASTICO PARA PVC, FRASCO COM *850* GR	Material	UN	0,0047000	51,93	0,24	
Insumo	00020083	SINAPI	SOLUCAO PREPARADORA / LIMPADORA PARA PVC, FRASCO COM 1000 CM3	Material	UN	0,0060000	58,84	0,35	
Insumo	00038383	SINAPI	LIXA D'AGUA EM FOLHA, GRAO 100	Material	UN	0,0291000	1,92	0,05	
				MO sem LS =>	1,26	LS =>	1,09	MO com LS =>	2,35
				Valor do BDI =>	1,21			Valor com BDI =>	5,76
						Quant. =>	2,0000000	Preço Total =>	11,52

6.6.4.4	Código	Banco	Descrição	Tipo	Und	Quant.	Valor Unit	Total	
Composição	89353	SINAPI	REGISTRO DE GAVETA BRUTO, LATÃO, ROSCÁVEL, 3/4" - FORNECIMENTO E INSTALAÇÃO. AF_08/2021	INHI - INSTALAÇÕES HIDROSANITÁRIAS	UN	1,0000000	43,21	43,21	
Composição Auxiliar	88248	SINAPI	AUXILIAR DE ENCANADOR OU BOMBEIRO HIDRÁULICO COM ENCARGOS COMPLEMENTARES	SEDI - SERVIÇOS DIVERSOS	H	0,1102000	17,37	1,91	
Composição Auxiliar	88267	SINAPI	ENCANADOR OU BOMBEIRO HIDRÁULICO COM ENCARGOS COMPLEMENTARES	SEDI - SERVIÇOS DIVERSOS	H	0,1102000	21,05	2,31	
Insumo	00003148	SINAPI	FITA VEDA ROSCA EM ROLOS DE 18 MM X 50 M (L X C)	Material	UN	0,0106000	7,37	0,07	
Insumo	00006016	SINAPI	REGISTRO GAVETA BRUTO EM LATAO FORJADO, BITOLA 3/4" (REF 1509)	Material	UN	1,0000000	38,92	38,92	
				MO sem LS =>	1,73	LS =>	1,50	MO com LS =>	3,23
				Valor do BDI =>	11,52			Valor com BDI =>	54,73
						Quant. =>	1,0000000	Preço Total =>	54,73

6.6.4.5	Código	Banco	Descrição	Tipo	Und	Quant.	Valor Unit	Total	
Composição	94703	SINAPI	ADAPTADOR COM FLANGE E ANEL DE VEDAÇÃO, PVC, SOLDÁVEL, DN 25 MM X 3/4", INSTALADO EM RESERVAÇÃO PREDIAL DE ÁGUA - FORNECIMENTO E INSTALAÇÃO. AF_04/2024	INHI - INSTALAÇÕES HIDROSANITÁRIAS	UN	1,0000000	18,09	18,09	
Composição Auxiliar	88248	SINAPI	AUXILIAR DE ENCANADOR OU BOMBEIRO HIDRÁULICO COM ENCARGOS COMPLEMENTARES	SEDI - SERVIÇOS DIVERSOS	H	0,1338000	17,37	2,32	
Composição Auxiliar	88267	SINAPI	ENCANADOR OU BOMBEIRO HIDRÁULICO COM ENCARGOS COMPLEMENTARES	SEDI - SERVIÇOS DIVERSOS	H	0,1338000	21,05	2,81	
Insumo	00000096	SINAPI	ADAPTADOR PVC SOLDÁVEL, COM FLANGE E ANEL DE VEDAÇÃO, 25 MM X 3/4", PARA CAIXA D'AGUA	Material	UN	1,0000000	12,55	12,55	
Insumo	0000122	SINAPI	ADESIVO PLASTICO PARA PVC, FRASCO COM *850* GR	Material	UN	0,0035000	51,93	0,18	
Insumo	00020083	SINAPI	SOLUCAO PREPARADORA / LIMPADORA PARA PVC, FRASCO COM 1000 CM3	Material	UN	0,0040000	58,84	0,23	
				MO sem LS =>	2,11	LS =>	1,81	MO com LS =>	3,92
				Valor do BDI =>	4,82			Valor com BDI =>	22,91

RAFAEL PEREIRA DA SILVA
Assinado de forma digital por RAFAEL PEREIRA DA SILVA JUNIOR:09602354429
Dados: 2024.07.22 23:18:29 -03'00'

Quant. => 1,0000000 Preço Total => 22,91

6.6.5 DISTRIBUIÇÃO 01(D1) E INSTALAÇÃO DOS PONTOS (WC E BOX)								318,11	
6.6.5.1	Código	Banco	Descrição	Tipo	Und	Quant.	Valor Unit	Total	
Composição	94703	SINAPI	ADAPTADOR COM FLANGE E ANEL DE VEDAÇÃO, PVC, SOLDÁVEL, DN 25 MM X 3/4", INSTALADO EM RESERVAÇÃO PREDIAL DE ÁGUA - FORNECIMENTO E INSTALAÇÃO. AF_04/2024	INHI - INSTALAÇÕES HIDROSANITÁRIAS	UN	1,0000000	18,09	18,09	
Composição Auxiliar	88248	SINAPI	AUXILIAR DE ENCANADOR OU BOMBEIRO HIDRÁULICO COM ENCARGOS COMPLEMENTARES	SEDI - SERVIÇOS DIVERSOS	H	0,1338000	17,37	2,32	
Composição Auxiliar	88267	SINAPI	ENCANADOR OU BOMBEIRO HIDRÁULICO COM ENCARGOS COMPLEMENTARES	SEDI - SERVIÇOS DIVERSOS	H	0,1338000	21,05	2,81	
Insumo	0000096	SINAPI	ADAPTADOR PVC SOLDAVEL, COM FLANGE E ANEL DE VEDAÇÃO, 25 MM X 3/4", PARA CAIXA D'AGUA	Material	UN	1,0000000	12,55	12,55	
Insumo	00000122	SINAPI	ADESIVO PLASTICO PARA PVC, FRASCO COM *850* GR	Material	UN	0,0035000	51,93	0,18	
Insumo	00020083	SINAPI	SOLUCAO PREPARADORA / LIMPADORA PARA PVC, FRASCO COM 1000 CM3	Material	UN	0,0040000	58,84	0,23	
				MO sem LS =>	2,11	LS =>	1,81	MO com LS =>	3,92
				Valor do BDI =>	4,82			Valor com BDI =>	22,91
						Quant. =>	1,0000000	Preço Total =>	22,91

6.6.5.2									
6.6.5.2	Código	Banco	Descrição	Tipo	Und	Quant.	Valor Unit	Total	
Composição	89356	SINAPI	TUBO, PVC, SOLDÁVEL, DN 25MM, INSTALADO EM RAMAL OU SUB-RAMAL DE ÁGUA - FORNECIMENTO E INSTALAÇÃO. AF_06/2022	INHI - INSTALAÇÕES HIDROSANITÁRIAS	M	1,0000000	19,19	19,19	
Composição Auxiliar	88248	SINAPI	AUXILIAR DE ENCANADOR OU BOMBEIRO HIDRÁULICO COM ENCARGOS COMPLEMENTARES	SEDI - SERVIÇOS DIVERSOS	H	0,3800000	17,37	6,60	
Composição Auxiliar	88267	SINAPI	ENCANADOR OU BOMBEIRO HIDRÁULICO COM ENCARGOS COMPLEMENTARES	SEDI - SERVIÇOS DIVERSOS	H	0,3800000	21,05	7,99	
Insumo	0000968	SINAPI	TUBO PVC, SOLDAVEL, DE 25 MM, AGUA FRIA (NBR-5648)	Material	M	1,0493000	4,23	4,43	
Insumo	00038383	SINAPI	LIXA D'AGUA EM FOLHA, GRAO 100	Material	UN	0,0886000	1,92	0,17	
				MO sem LS =>	5,98	LS =>	5,16	MO com LS =>	11,14
				Valor do BDI =>	5,11			Valor com BDI =>	24,30
						Quant. =>	1,7000000	Preço Total =>	41,31

6.6.5.3									
6.6.5.3	Código	Banco	Descrição	Tipo	Und	Quant.	Valor Unit	Total	
Composição	89362	SINAPI	JOELHO 90 GRAUS, PVC, SOLDÁVEL, DN 25MM, INSTALADO EM RAMAL OU SUB-RAMAL DE ÁGUA - FORNECIMENTO E INSTALAÇÃO. AF_06/2022	INHI - INSTALAÇÕES HIDROSANITÁRIAS	UN	1,0000000	7,46	7,46	
Composição Auxiliar	88248	SINAPI	AUXILIAR DE ENCANADOR OU BOMBEIRO HIDRÁULICO COM ENCARGOS COMPLEMENTARES	SEDI - SERVIÇOS DIVERSOS	H	0,1520000	17,37	2,64	
Composição Auxiliar	88267	SINAPI	ENCANADOR OU BOMBEIRO HIDRÁULICO COM ENCARGOS COMPLEMENTARES	SEDI - SERVIÇOS DIVERSOS	H	0,1520000	21,05	3,19	
Insumo	00000122	SINAPI	ADESIVO PLASTICO PARA PVC, FRASCO COM *850* GR	Material	UN	0,0071000	51,93	0,36	
Insumo	00003529	SINAPI	JOELHO PVC, SOLDAVEL, 90 GRAUS, 25 MM, COR MARROM, PARA AGUA FRIA PREDIAL	Material	UN	1,0000000	0,74	0,74	
Insumo	00020083	SINAPI	SOLUCAO PREPARADORA / LIMPADORA PARA PVC, FRASCO COM 1000 CM3	Material	UN	0,0080000	58,84	0,47	
Insumo	00038383	SINAPI	LIXA D'AGUA EM FOLHA, GRAO 100	Material	UN	0,0338000	1,92	0,06	
				MO sem LS =>	2,40	LS =>	2,06	MO com LS =>	4,46
				Valor do BDI =>	1,99			Valor com BDI =>	9,45
						Quant. =>	1,0000000	Preço Total =>	9,45

6.6.5.4									
6.6.5.4	Código	Banco	Descrição	Tipo	Und	Quant.	Valor Unit	Total	
Composição	89383	SINAPI	ADAPTADOR CURTO COM BOLSA E ROSCA PARA REGISTRO, PVC, SOLDÁVEL, DN 25MM X 3/4", INSTALADO EM RAMAL OU SUB-RAMAL DE ÁGUA - FORNECIMENTO E INSTALAÇÃO. AF_06/2022	INHI - INSTALAÇÕES HIDROSANITÁRIAS	UN	1,0000000	5,29	5,29	
Composição Auxiliar	88248	SINAPI	AUXILIAR DE ENCANADOR OU BOMBEIRO HIDRÁULICO COM ENCARGOS COMPLEMENTARES	SEDI - SERVIÇOS DIVERSOS	H	0,0944000	17,37	1,63	
Composição Auxiliar	88267	SINAPI	ENCANADOR OU BOMBEIRO HIDRÁULICO COM ENCARGOS COMPLEMENTARES	SEDI - SERVIÇOS DIVERSOS	H	0,0944000	21,05	1,98	
Insumo	00000065	SINAPI	ADAPTADOR PVC SOLDAVEL CURTO COM BOLSA E ROSCA, 25 MM X 3/4", PARA AGUA FRIA	Material	UN	1,0000000	0,91	0,91	
Insumo	00000122	SINAPI	ADESIVO PLASTICO PARA PVC, FRASCO COM *850* GR	Material	UN	0,0059000	51,93	0,30	
Insumo	00020083	SINAPI	SOLUCAO PREPARADORA / LIMPADORA PARA PVC, FRASCO COM 1000 CM3	Material	UN	0,0070000	58,84	0,41	
Insumo	00038383	SINAPI	LIXA D'AGUA EM FOLHA, GRAO 100	Material	UN	0,0315000	1,92	0,06	
				MO sem LS =>	1,48	LS =>	1,28	MO com LS =>	2,76
				Valor do BDI =>	1,41			Valor com BDI =>	6,70
						Quant. =>	2,0000000	Preço Total =>	13,40

6.6.5.5									
6.6.5.5	Código	Banco	Descrição	Tipo	Und	Quant.	Valor Unit	Total	
Composição	89353	SINAPI	REGISTRO DE GAVETA BRUTO, LATÃO, ROSCÁVEL, 3/4" - FORNECIMENTO E INSTALAÇÃO. AF_08/2021	INHI - INSTALAÇÕES HIDROSANITÁRIAS	UN	1,0000000	43,21	43,21	
Composição Auxiliar	88248	SINAPI	AUXILIAR DE ENCANADOR OU BOMBEIRO HIDRÁULICO COM ENCARGOS COMPLEMENTARES	SEDI - SERVIÇOS DIVERSOS	H	0,1102000	17,37	1,91	
Composição Auxiliar	88267	SINAPI	ENCANADOR OU BOMBEIRO HIDRÁULICO COM ENCARGOS COMPLEMENTARES	SEDI - SERVIÇOS DIVERSOS	H	0,1102000	21,05	2,31	
Insumo	00003148	SINAPI	FITA VEDA ROSCA EM ROLOS DE 18 MM X 50 M (L X C)	Material	UN	0,0106000	7,37	0,07	
Insumo	00006016	SINAPI	REGISTRO GAVETA BRUTO EM LATAO FORJADO, BITOLA 3/4" (REF 1509)	Material	UN	1,0000000	38,92	38,92	
				MO sem LS =>	1,73	LS =>	1,50	MO com LS =>	3,23
				Valor do BDI =>	11,52			Valor com BDI =>	54,73

RAFAEL PEREIRA DA SILVA
Assinado de forma digital por RAFAEL PEREIRA DA SILVA
JUNIOR:09602354429
4429
Dados: 2024.07.22 23:15:29 -03'00'

Quant. => 1,0000000 Preço Total => 54,73

6.6.5.6	Código	Banco	Descrição	Tipo	Und	Quant.	Valor Unit	Total		
Composição	89442	SINAPI	TÊ DE REDUÇÃO, PVC, SOLDÁVEL, DN 25MM X 20MM, INSTALADO EM RAMAL DE DISTRIBUIÇÃO DE ÁGUA - FORNECIMENTO E INSTALAÇÃO. AF_06/2022	INHI - INSTALAÇÕES HIDROS SANITÁRIAS	UN	1,0000000	11,53	11,53		
Composição Auxiliar	88248	SINAPI	AUXILIAR DE ENCANADOR OU BOMBEIRO HIDRÁULICO COM ENCARGOS COMPLEMENTARES	SEDI - SERVIÇOS DIVERSOS	H	0,1688000	17,37	2,93		
Composição Auxiliar	88267	SINAPI	ENCANADOR OU BOMBEIRO HIDRÁULICO COM ENCARGOS COMPLEMENTARES	SEDI - SERVIÇOS DIVERSOS	H	0,1688000	21,05	3,55		
Insumo	0000122	SINAPI	ADESIVO PLASTICO PARA PVC, FRASCO COM *850* GR	Material	UN	0,0088000	51,93	0,45		
Insumo	00007104	SINAPI	TE DE REDUCAO, PVC, SOLDAVEL, 90 GRAUS, 25 MM X 20 MM, PARA AGUA FRIA PREDIAL	Material	UN	1,0000000	3,91	3,91		
Insumo	00020083	SINAPI	SOLUCAO PREPARADORA / LIMPADORA PARA PVC, FRASCO COM 1000 CM3	Material	UN	0,0105000	58,84	0,61		
Insumo	00038383	SINAPI	LIXA D'AGUA EM FOLHA, GRAO 100	Material	UN	0,0432000	1,92	0,08		
					MO sem LS =>	2,65	LS =>	2,29	MO com LS =>	4,94
					Valor do BDI =>	3,07			Valor com BDI =>	14,60
						Quant. =>	1,0000000	Preço Total =>	14,60	

6.6.5.7	Código	Banco	Descrição	Tipo	Und	Quant.	Valor Unit	Total		
Composição	89419	SINAPI	LUIVA DE REDUÇÃO, PVC, SOLDÁVEL, DN 25MM X 20MM, INSTALADO EM RAMAL DE DISTRIBUIÇÃO DE ÁGUA - FORNECIMENTO E INSTALAÇÃO. AF_06/2022	INHI - INSTALAÇÕES HIDROS SANITÁRIAS	UN	1,0000000	5,42	5,42		
Composição Auxiliar	88248	SINAPI	AUXILIAR DE ENCANADOR OU BOMBEIRO HIDRÁULICO COM ENCARGOS COMPLEMENTARES	SEDI - SERVIÇOS DIVERSOS	H	0,0844000	17,37	1,46		
Composição Auxiliar	88267	SINAPI	ENCANADOR OU BOMBEIRO HIDRÁULICO COM ENCARGOS COMPLEMENTARES	SEDI - SERVIÇOS DIVERSOS	H	0,0844000	21,05	1,77		
Insumo	0000122	SINAPI	ADESIVO PLASTICO PARA PVC, FRASCO COM *850* GR	Material	UN	0,0059000	51,93	0,30		
Insumo	00003868	SINAPI	LUIVA DE REDUCAO SOLDAVEL, PVC, 25 MM X 20 MM, PARA AGUA FRIA PREDIAL	Material	UN	1,0000000	1,43	1,43		
Insumo	00020083	SINAPI	SOLUCAO PREPARADORA / LIMPADORA PARA PVC, FRASCO COM 1000 CM3	Material	UN	0,0070000	58,84	0,41		
Insumo	00038383	SINAPI	LIXA D'AGUA EM FOLHA, GRAO 100	Material	UN	0,0281000	1,92	0,05		
					MO sem LS =>	1,33	LS =>	1,14	MO com LS =>	2,47
					Valor do BDI =>	1,44			Valor com BDI =>	6,86
						Quant. =>	1,0000000	Preço Total =>	6,86	

6.6.5.8	Código	Banco	Descrição	Tipo	Und	Quant.	Valor Unit	Total		
Composição	89355	SINAPI	TUBO, PVC, SOLDÁVEL, DN 20MM, INSTALADO EM RAMAL OU SUB-RAMAL DE ÁGUA - FORNECIMENTO E INSTALAÇÃO. AF_06/2022	INHI - INSTALAÇÕES HIDROS SANITÁRIAS	M	1,0000000	16,66	16,66		
Composição Auxiliar	88248	SINAPI	AUXILIAR DE ENCANADOR OU BOMBEIRO HIDRÁULICO COM ENCARGOS COMPLEMENTARES	SEDI - SERVIÇOS DIVERSOS	H	0,3279000	17,37	5,69		
Composição Auxiliar	88267	SINAPI	ENCANADOR OU BOMBEIRO HIDRÁULICO COM ENCARGOS COMPLEMENTARES	SEDI - SERVIÇOS DIVERSOS	H	0,3279000	21,05	6,90		
Insumo	00009867	SINAPI	TUBO PVC, SOLDAVEL, DE 20 MM, AGUA FRIA (NBR-5648)	Material	M	1,0493000	3,75	3,93		
Insumo	00038383	SINAPI	LIXA D'AGUA EM FOLHA, GRAO 100	Material	UN	0,0765000	1,92	0,14		
					MO sem LS =>	5,17	LS =>	4,45	MO com LS =>	9,62
					Valor do BDI =>	4,44			Valor com BDI =>	21,10
						Quant. =>	3,2000000	Preço Total =>	67,52	

6.6.5.9	Código	Banco	Descrição	Tipo	Und	Quant.	Valor Unit	Total		
Composição	89404	SINAPI	JOELHO 90 GRAUS, PVC, SOLDÁVEL, DN 20MM, INSTALADO EM RAMAL DE DISTRIBUIÇÃO DE ÁGUA - FORNECIMENTO E INSTALAÇÃO. AF_06/2022	INHI - INSTALAÇÕES HIDROS SANITÁRIAS	UN	1,0000000	5,72	5,72		
Composição Auxiliar	88248	SINAPI	AUXILIAR DE ENCANADOR OU BOMBEIRO HIDRÁULICO COM ENCARGOS COMPLEMENTARES	SEDI - SERVIÇOS DIVERSOS	H	0,1172000	17,37	2,03		
Composição Auxiliar	88267	SINAPI	ENCANADOR OU BOMBEIRO HIDRÁULICO COM ENCARGOS COMPLEMENTARES	SEDI - SERVIÇOS DIVERSOS	H	0,1172000	21,05	2,46		
Insumo	0000122	SINAPI	ADESIVO PLASTICO PARA PVC, FRASCO COM *850* GR	Material	UN	0,0047000	51,93	0,24		
Insumo	00003542	SINAPI	JOELHO PVC, SOLDAVEL, 90 GRAUS, 20 MM, COR MARROM, PARA AGUA FRIA PREDIAL	Material	UN	1,0000000	0,60	0,60		
Insumo	00020083	SINAPI	SOLUCAO PREPARADORA / LIMPADORA PARA PVC, FRASCO COM 1000 CM3	Material	UN	0,0060000	58,84	0,35		
Insumo	00038383	SINAPI	LIXA D'AGUA EM FOLHA, GRAO 100	Material	UN	0,0260000	1,92	0,04		
					MO sem LS =>	1,84	LS =>	1,59	MO com LS =>	3,43
					Valor do BDI =>	1,52			Valor com BDI =>	7,24
						Quant. =>	3,0000000	Preço Total =>	21,72	

6.6.5.10	Código	Banco	Descrição	Tipo	Und	Quant.	Valor Unit	Total		
Composição	89438	SINAPI	TE, PVC, SOLDÁVEL, DN 20MM, INSTALADO EM RAMAL DE DISTRIBUIÇÃO DE ÁGUA - FORNECIMENTO E INSTALAÇÃO. AF_06/2022	INHI - INSTALAÇÕES HIDROS SANITÁRIAS	UN	1,0000000	8,03	8,03		
Composição Auxiliar	88248	SINAPI	AUXILIAR DE ENCANADOR OU BOMBEIRO HIDRÁULICO COM ENCARGOS COMPLEMENTARES	SEDI - SERVIÇOS DIVERSOS	H	0,1563000	17,37	2,71		
Composição Auxiliar	88267	SINAPI	ENCANADOR OU BOMBEIRO HIDRÁULICO COM ENCARGOS COMPLEMENTARES	SEDI - SERVIÇOS DIVERSOS	H	0,1563000	21,05	3,29		
Insumo	0000122	SINAPI	ADESIVO PLASTICO PARA PVC, FRASCO COM *850* GR	Material	UN	0,0071000	51,93	0,36		
Insumo	00007138	SINAPI	TE SOLDAVEL, PVC, 90 GRAUS, 20 MM, PARA AGUA FRIA PREDIAL (NBR 5648)	Material	UN	1,0000000	1,08	1,08		
Insumo	00020083	SINAPI	SOLUCAO PREPARADORA / LIMPADORA PARA PVC, FRASCO COM 1000 CM3	Material	UN	0,0090000	58,84	0,52		
Insumo	00038383	SINAPI	LIXA D'AGUA EM FOLHA, GRAO 100	Material	UN	0,0390000	1,92	0,07		
					MO sem LS =>	2,46	LS =>	2,12	MO com LS =>	4,58
					Valor do BDI =>	2,14			Valor com BDI =>	10,17

RAFAEL PEREIRA DA SILVA
Assinado de forma digital por RAFAEL PEREIRA DA SILVA
JUNIOR:09602354
429 JUNIOR:09602354429
Dados: 2024.07.22 23:12:42 -03'00'

Quant. => 1,0000000 Preço Total => 10,17

6.6.5.11	Código	Banco	Descrição	Tipo	Und	Quant.	Valor Unit	Total		
Composição	89404	SINAPI	JOELHO 90 GRAUS, PVC, SOLDÁVEL, DN 20MM, INSTALADO EM RAMAL DE DISTRIBUIÇÃO DE ÁGUA - FORNECIMENTO E INSTALAÇÃO. AF_06/2022	INHI - INSTALAÇÕES HIDROS SANITÁRIAS	UN	1,0000000	5,72	5,72		
Composição Auxiliar	88248	SINAPI	AUXILIAR DE ENCANADOR OU BOMBEIRO HIDRÁULICO COM ENCARGOS COMPLEMENTARES	SEDI - SERVIÇOS DIVERSOS	H	0,1172000	17,37	2,03		
Composição Auxiliar	88267	SINAPI	ENCANADOR OU BOMBEIRO HIDRÁULICO COM ENCARGOS COMPLEMENTARES	SEDI - SERVIÇOS DIVERSOS	H	0,1172000	21,05	2,46		
Insumo	0000122	SINAPI	ADESIVO PLASTICO PARA PVC, FRASCO COM *850* GR	Material	UN	0,0047000	51,93	0,24		
Insumo	00003542	SINAPI	JOELHO PVC, SOLDAVEL, 90 GRAUS, 20 MM, COR MARROM, PARA AGUA FRIA PREDIAL	Material	UN	1,0000000	0,60	0,60		
Insumo	00020083	SINAPI	SOLUCAO PREPARADORA / LIMPADORA PARA PVC, FRASCO COM 1000 CM3	Material	UN	0,0060000	58,84	0,35		
Insumo	00038383	SINAPI	LIXA D'AGUA EM FOLHA, GRAO 100	Material	UN	0,0260000	1,92	0,04		
					MO sem LS =>	1,84	LS =>	1,59	MO com LS =>	3,43
					Valor do BDI =>	1,52			Valor com BDI =>	7,24
					Quant. =>	1,0000000	Preço Total =>	7,24		

6.6.5.12	Código	Banco	Descrição	Tipo	Und	Quant.	Valor Unit	Total		
Composição	89376	SINAPI	ADAPTADOR CURTO COM BOLSA E ROSCA PARA REGISTRO, PVC, SOLDÁVEL, DN 20MM X 1/2 , INSTALADO EM RAMAL OU SUB-RAMAL DE ÁGUA - FORNECIMENTO E INSTALAÇÃO. AF_06/2022	INHI - INSTALAÇÕES HIDROS SANITÁRIAS	UN	1,0000000	4,55	4,55		
Composição Auxiliar	88248	SINAPI	AUXILIAR DE ENCANADOR OU BOMBEIRO HIDRÁULICO COM ENCARGOS COMPLEMENTARES	SEDI - SERVIÇOS DIVERSOS	H	0,0805000	17,37	1,39		
Composição Auxiliar	88267	SINAPI	ENCANADOR OU BOMBEIRO HIDRÁULICO COM ENCARGOS COMPLEMENTARES	SEDI - SERVIÇOS DIVERSOS	H	0,0805000	21,05	1,69		
Insumo	0000107	SINAPI	ADAPTADOR PVC SOLDAVEL CURTO COM BOLSA E ROSCA, 20 MM X 1/2", PARA AGUA FRIA	Material	UN	1,0000000	0,83	0,83		
Insumo	0000122	SINAPI	ADESIVO PLASTICO PARA PVC, FRASCO COM *850* GR	Material	UN	0,0047000	51,93	0,24		
Insumo	00020083	SINAPI	SOLUCAO PREPARADORA / LIMPADORA PARA PVC, FRASCO COM 1000 CM3	Material	UN	0,0060000	58,84	0,35		
Insumo	00038383	SINAPI	LIXA D'AGUA EM FOLHA, GRAO 100	Material	UN	0,0291000	1,92	0,05		
					MO sem LS =>	1,26	LS =>	1,09	MO com LS =>	2,35
					Valor do BDI =>	1,21			Valor com BDI =>	5,76
					Quant. =>	2,0000000	Preço Total =>	11,52		

6.6.5.13	Código	Banco	Descrição	Tipo	Und	Quant.	Valor Unit	Total		
Composição	89349	SINAPI	REGISTRO DE PRESSÃO BRUTO, LATÃO, ROSCÁVEL, 1/2" - FORNECIMENTO E INSTALAÇÃO. AF_08/2021	INHI - INSTALAÇÕES HIDROS SANITÁRIAS	UN	1,0000000	28,96	28,96		
Composição Auxiliar	88248	SINAPI	AUXILIAR DE ENCANADOR OU BOMBEIRO HIDRÁULICO COM ENCARGOS COMPLEMENTARES	SEDI - SERVIÇOS DIVERSOS	H	0,0719000	17,37	1,24		
Composição Auxiliar	88267	SINAPI	ENCANADOR OU BOMBEIRO HIDRÁULICO COM ENCARGOS COMPLEMENTARES	SEDI - SERVIÇOS DIVERSOS	H	0,0719000	21,05	1,51		
Insumo	00003148	SINAPI	FITA VEDA ROSCA EM ROLOS DE 18 MM X 50 M (L X C)	Material	UN	0,0084000	7,37	0,06		
Insumo	00011752	SINAPI	REGISTRO PRESSAO BRUTO EM LATAO FORJADO, BITOLA 1/2" (REF 1400)	Material	UN	1,0000000	26,15	26,15		
					MO sem LS =>	1,13	LS =>	0,97	MO com LS =>	2,10
					Valor do BDI =>	7,72			Valor com BDI =>	36,68
					Quant. =>	1,0000000	Preço Total =>	36,68		

6.6.6	DISTRIBUIÇÃO 02(D2) E INSTALAÇÃO DOS PONTOS (SERVIÇO E COZINHA)								595,98	
6.6.6.1	Código	Banco	Descrição	Tipo	Und	Quant.	Valor Unit	Total		
Composição	94703	SINAPI	ADAPTADOR COM FLANGE E ANEL DE VEDAÇÃO, PVC, SOLDÁVEL, DN 25 MM X 3/4", INSTALADO EM RESERVAÇÃO PREDIAL DE ÁGUA - FORNECIMENTO E INSTALAÇÃO. AF_04/2024	INHI - INSTALAÇÕES HIDROS SANITÁRIAS	UN	1,0000000	18,09	18,09		
Composição Auxiliar	88248	SINAPI	AUXILIAR DE ENCANADOR OU BOMBEIRO HIDRÁULICO COM ENCARGOS COMPLEMENTARES	SEDI - SERVIÇOS DIVERSOS	H	0,1338000	17,37	2,32		
Composição Auxiliar	88267	SINAPI	ENCANADOR OU BOMBEIRO HIDRÁULICO COM ENCARGOS COMPLEMENTARES	SEDI - SERVIÇOS DIVERSOS	H	0,1338000	21,05	2,81		
Insumo	00000096	SINAPI	ADAPTADOR PVC SOLDAVEL, COM FLANGE E ANEL DE VEDACAO, 25 MM X 3/4", PARA CAIXA D'AGUA	Material	UN	1,0000000	12,55	12,55		
Insumo	0000122	SINAPI	ADESIVO PLASTICO PARA PVC, FRASCO COM *850* GR	Material	UN	0,0035000	51,93	0,18		
Insumo	00020083	SINAPI	SOLUCAO PREPARADORA / LIMPADORA PARA PVC, FRASCO COM 1000 CM3	Material	UN	0,0040000	58,84	0,23		
					MO sem LS =>	2,11	LS =>	1,81	MO com LS =>	3,92
					Valor do BDI =>	4,82			Valor com BDI =>	22,91
					Quant. =>	1,0000000	Preço Total =>	22,91		

6.6.6.2	Código	Banco	Descrição	Tipo	Und	Quant.	Valor Unit	Total		
Composição	89356	SINAPI	TUBO, PVC, SOLDÁVEL, DN 25MM, INSTALADO EM RAMAL OU SUB-RAMAL DE ÁGUA - FORNECIMENTO E INSTALAÇÃO. AF_06/2022	INHI - INSTALAÇÕES HIDROS SANITÁRIAS	M	1,0000000	19,19	19,19		
Composição Auxiliar	88248	SINAPI	AUXILIAR DE ENCANADOR OU BOMBEIRO HIDRÁULICO COM ENCARGOS COMPLEMENTARES	SEDI - SERVIÇOS DIVERSOS	H	0,3800000	17,37	6,60		
Composição Auxiliar	88267	SINAPI	ENCANADOR OU BOMBEIRO HIDRÁULICO COM ENCARGOS COMPLEMENTARES	SEDI - SERVIÇOS DIVERSOS	H	0,3800000	21,05	7,99		
Insumo	00009868	SINAPI	TUBO PVC, SOLDAVEL, DE 25 MM, AGUA FRIA (NBR-5648)	Material	M	1,0493000	4,23	4,43		
Insumo	00038383	SINAPI	LIXA D'AGUA EM FOLHA, GRAO 100	Material	UN	0,0886000	1,92	0,17		
					MO sem LS =>	5,98	LS =>	5,16	MO com LS =>	11,14
					Valor do BDI =>	5,11			Valor com BDI =>	24,30

RAFAEL PEREIRA DA SILVA
Assinado de forma digital por RAFAEL PEREIRA DA SILVA JUNIOR:0960235442
Dados: 2024.07.22 23:10:01 -03'00'

Quant. => 6,9000000 Preço Total => 167,67

6.6.6.3	Código	Banco	Descrição	Tipo	Und	Quant.	Valor Unit	Total		
Composição	89362	SINAPI	JOELHO 90 GRAUS, PVC, SOLDÁVEL, DN 25MM, INSTALADO EM RAMAL OU SUB-RAMAL DE ÁGUA - FORNECIMENTO E INSTALAÇÃO. AF_06/2022	INHI - INSTALAÇÕES HIDROS SANITÁRIAS	UN	1,0000000	7,46	7,46		
Composição Auxiliar	88248	SINAPI	AUXILIAR DE ENCANADOR OU BOMBEIRO HIDRÁULICO COM ENCARGOS COMPLEMENTARES	SEDI - SERVIÇOS DIVERSOS	H	0,1520000	17,37	2,64		
Composição Auxiliar	88267	SINAPI	ENCANADOR OU BOMBEIRO HIDRÁULICO COM ENCARGOS COMPLEMENTARES	SEDI - SERVIÇOS DIVERSOS	H	0,1520000	21,05	3,19		
Insumo	0000122	SINAPI	ADESIVO PLASTICO PARA PVC, FRASCO COM *850* GR	Material	UN	0,0071000	51,93	0,36		
Insumo	00003529	SINAPI	JOELHO PVC, SOLDAVEL, 90 GRAUS, 25 MM, COR MARROM, PARA AGUA FRIA PREDIAL	Material	UN	1,0000000	0,74	0,74		
Insumo	00020083	SINAPI	SOLUCAO PREPARADORA / LIMPADORA PARA PVC, FRASCO COM 1000 CM3	Material	UN	0,0080000	58,84	0,47		
Insumo	00038383	SINAPI	LIXA D'AGUA EM FOLHA, GRAO 100	Material	UN	0,0338000	1,92	0,06		
					MO sem LS =>	2,40	LS =>	2,06	MO com LS =>	4,46
					Valor do BDI =>	1,99			Valor com BDI =>	9,45
						Quant. =>	3,0000000	Preço Total =>	28,35	

6.6.6.4	Código	Banco	Descrição	Tipo	Und	Quant.	Valor Unit	Total		
Composição	3496	ORSE	Porta em madeira compensada (canela), lisa, semi-ôca, 0,80 x 2,10 m - fornecimento	Esquadrias de Madeira	un	1,0000000	218,85	218,85		
Insumo	1807	ORSE	Porta em madeira compensada canela, lisa, semi-oca - 80 x (160 a 210) x 3,5cm	Material	un	1,0000000	218,85	218,85		
					MO sem LS =>	0,00	LS =>	0,00	MO com LS =>	0,00
					Valor do BDI =>	58,38			Valor com BDI =>	277,23
						Quant. =>	1,0000000	Preço Total =>	277,23	

6.6.6.4	Código	Banco	Descrição	Tipo	Und	Quant.	Valor Unit	Total		
Insumo	00003496	SINAPI	JOELHO DE REDUCAO, PVC, ROSCAVEL, 90 GRAUS, 3/4" X 1/2", COR BRANCA, PARA AGUA FRIA PREDIAL	Material	UN	1,0000000	3,42	3,42		
					MO sem LS =>	0,00	LS =>	0,00	MO com LS =>	0,00
					Valor do BDI =>	0,91			Valor com BDI =>	4,33
						Quant. =>	1,0000000	Preço Total =>	4,33	

6.6.6.5	Código	Banco	Descrição	Tipo	Und	Quant.	Valor Unit	Total		
Composição	89355	SINAPI	TUBO, PVC, SOLDÁVEL, DN 20MM, INSTALADO EM RAMAL OU SUB-RAMAL DE ÁGUA - FORNECIMENTO E INSTALAÇÃO. AF_06/2022	INHI - INSTALAÇÕES HIDROS SANITÁRIAS	M	1,0000000	16,66	16,66		
Composição Auxiliar	88248	SINAPI	AUXILIAR DE ENCANADOR OU BOMBEIRO HIDRÁULICO COM ENCARGOS COMPLEMENTARES	SEDI - SERVIÇOS DIVERSOS	H	0,3279000	17,37	5,69		
Composição Auxiliar	88267	SINAPI	ENCANADOR OU BOMBEIRO HIDRÁULICO COM ENCARGOS COMPLEMENTARES	SEDI - SERVIÇOS DIVERSOS	H	0,3279000	21,05	6,90		
Insumo	00009867	SINAPI	TUBO PVC, SOLDÁVEL, DE 20 MM, AGUA FRIA (NBR-5648)	Material	M	1,0493000	3,75	3,93		
Insumo	00038383	SINAPI	LIXA D'AGUA EM FOLHA, GRAO 100	Material	UN	0,0765000	1,92	0,14		
					MO sem LS =>	5,17	LS =>	4,45	MO com LS =>	9,62
					Valor do BDI =>	4,44			Valor com BDI =>	21,10
						Quant. =>	0,8000000	Preço Total =>	16,88	

6.6.6.6	Código	Banco	Descrição	Tipo	Und	Quant.	Valor Unit	Total		
Composição	89376	SINAPI	ADAPTADOR CURTO COM BOLSA E ROSCA PARA REGISTRO, PVC, SOLDÁVEL, DN 20MM X 1/2", INSTALADO EM RAMAL OU SUB-RAMAL DE ÁGUA - FORNECIMENTO E INSTALAÇÃO. AF_06/2022	INHI - INSTALAÇÕES HIDROS SANITÁRIAS	UN	1,0000000	4,55	4,55		
Composição Auxiliar	88248	SINAPI	AUXILIAR DE ENCANADOR OU BOMBEIRO HIDRÁULICO COM ENCARGOS COMPLEMENTARES	SEDI - SERVIÇOS DIVERSOS	H	0,0805000	17,37	1,39		
Composição Auxiliar	88267	SINAPI	ENCANADOR OU BOMBEIRO HIDRÁULICO COM ENCARGOS COMPLEMENTARES	SEDI - SERVIÇOS DIVERSOS	H	0,0805000	21,05	1,69		
Insumo	0000107	SINAPI	ADAPTADOR PVC SOLDAVEL CURTO COM BOLSA E ROSCA, 20 MM X 1/2", PARA AGUA FRIA	Material	UN	1,0000000	0,83	0,83		
Insumo	0000122	SINAPI	ADESIVO PLASTICO PARA PVC, FRASCO COM *850* GR	Material	UN	0,0047000	51,93	0,24		
Insumo	00020083	SINAPI	SOLUCAO PREPARADORA / LIMPADORA PARA PVC, FRASCO COM 1000 CM3	Material	UN	0,0060000	58,84	0,35		
Insumo	00038383	SINAPI	LIXA D'AGUA EM FOLHA, GRAO 100	Material	UN	0,0291000	1,92	0,05		
					MO sem LS =>	1,26	LS =>	1,09	MO com LS =>	2,35
					Valor do BDI =>	1,21			Valor com BDI =>	5,76
						Quant. =>	3,0000000	Preço Total =>	17,28	

6.6.6.7	Código	Banco	Descrição	Tipo	Und	Quant.	Valor Unit	Total		
Composição	89349	SINAPI	REGISTRO DE PRESSÃO BRUTO, LATÃO, ROSCÁVEL, 1/2" - FORNECIMENTO E INSTALAÇÃO. AF_08/2021	INHI - INSTALAÇÕES HIDROS SANITÁRIAS	UN	1,0000000	28,96	28,96		
Composição Auxiliar	88248	SINAPI	AUXILIAR DE ENCANADOR OU BOMBEIRO HIDRÁULICO COM ENCARGOS COMPLEMENTARES	SEDI - SERVIÇOS DIVERSOS	H	0,0719000	17,37	1,24		
Composição Auxiliar	88267	SINAPI	ENCANADOR OU BOMBEIRO HIDRÁULICO COM ENCARGOS COMPLEMENTARES	SEDI - SERVIÇOS DIVERSOS	H	0,0719000	21,05	1,51		
Insumo	00003148	SINAPI	FITA VEDA ROSCA EM ROLOS DE 18 MM X 50 M (L X C)	Material	UN	0,0084000	7,37	0,06		
Insumo	00011752	SINAPI	REGISTRO PRESSAO BRUTO EM LATAO FORJADO, BITOLA 1/2" (REF 1400)	Material	UN	1,0000000	26,15	26,15		
					MO sem LS =>	1,13	LS =>	0,97	MO com LS =>	2,10
					Valor do BDI =>	7,72			Valor com BDI =>	36,68
						Quant. =>	1,0000000	Preço Total =>	36,68	

6.6.6.8	Código	Banco	Descrição	Tipo	Und	Quant.	Valor Unit	Total
---------	--------	-------	-----------	------	-----	--------	------------	-------

Composição	89438	SINAPI	TE, PVC, SOLDÁVEL, DN 20MM, INSTALADO EM RAMAL DE DISTRIBUIÇÃO DE ÁGUA - FORNECIMENTO E INSTALAÇÃO. AF_06/2022	INHI - INSTALAÇÕES HIDROS SANITÁRIAS	UN	1,0000000	8,03	8,03	
Composição Auxiliar	88248	SINAPI	AUXILIAR DE ENCANADOR OU BOMBEIRO HIDRÁULICO COM ENCARGOS COMPLEMENTARES	SEDI - SERVIÇOS DIVERSOS	H	0,1563000	17,37	2,71	
Composição Auxiliar	88267	SINAPI	ENCANADOR OU BOMBEIRO HIDRÁULICO COM ENCARGOS COMPLEMENTARES	SEDI - SERVIÇOS DIVERSOS	H	0,1563000	21,05	3,29	
Insumo	00000122	SINAPI	ADESIVO PLASTICO PARA PVC, FRASCO COM *850* GR	Material	UN	0,0071000	51,93	0,36	
Insumo	00007138	SINAPI	TE SOLDAVEL, PVC, 90 GRAUS, 20 MM, PARA AGUA FRIA PREDIAL (NBR 5648)	Material	UN	1,0000000	1,08	1,08	
Insumo	00020083	SINAPI	SOLUCAO PREPARADORA / LIMPADORA PARA PVC, FRASCO COM 1000 CM3	Material	UN	0,0090000	58,84	0,52	
Insumo	00038383	SINAPI	LIXA D'AGUA EM FOLHA, GRAO 100	Material	UN	0,0390000	1,92	0,07	
				MO sem LS =>	2,46	LS =>	2,12	MO com LS =>	4,58
				Valor do BDI =>	2,14			Valor com BDI =>	10,17
						Quant. =>	1,0000000	Preço Total =>	10,17

6.6.6.9	Código	Banco	Descrição	Tipo	Und	Quant.	Valor Unit	Total	
Composição	89404	SINAPI	JOELHO 90 GRAUS, PVC, SOLDÁVEL, DN 20MM, INSTALADO EM RAMAL DE DISTRIBUIÇÃO DE ÁGUA - FORNECIMENTO E INSTALAÇÃO. AF_06/2022	INHI - INSTALAÇÕES HIDROS SANITÁRIAS	UN	1,0000000	5,72	5,72	
Composição Auxiliar	88248	SINAPI	AUXILIAR DE ENCANADOR OU BOMBEIRO HIDRÁULICO COM ENCARGOS COMPLEMENTARES	SEDI - SERVIÇOS DIVERSOS	H	0,1172000	17,37	2,03	
Composição Auxiliar	88267	SINAPI	ENCANADOR OU BOMBEIRO HIDRÁULICO COM ENCARGOS COMPLEMENTARES	SEDI - SERVIÇOS DIVERSOS	H	0,1172000	21,05	2,46	
Insumo	00000122	SINAPI	ADESIVO PLASTICO PARA PVC, FRASCO COM *850* GR	Material	UN	0,0047000	51,93	0,24	
Insumo	00003542	SINAPI	JOELHO PVC, SOLDAVEL, 90 GRAUS, 20 MM, COR MARROM, PARA AGUA FRIA PREDIAL	Material	UN	1,0000000	0,60	0,60	
Insumo	00020083	SINAPI	SOLUCAO PREPARADORA / LIMPADORA PARA PVC, FRASCO COM 1000 CM3	Material	UN	0,0060000	58,84	0,35	
Insumo	00038383	SINAPI	LIXA D'AGUA EM FOLHA, GRAO 100	Material	UN	0,0260000	1,92	0,04	
				MO sem LS =>	1,84	LS =>	1,59	MO com LS =>	3,43
				Valor do BDI =>	1,52			Valor com BDI =>	7,24
						Quant. =>	2,0000000	Preço Total =>	14,48

6.6.7			EXTRAVASOR					151,08	
6.6.7.1	Código	Banco	Descrição	Tipo	Und	Quant.	Valor Unit	Total	
Composição	94704	SINAPI	ADAPTADOR COM FLANGE E ANEL DE VEDAÇÃO, PVC, SOLDÁVEL, DN 32 MM X 1", INSTALADO EM RESERVAÇÃO PREDIAL DE ÁGUA - FORNECIMENTO E INSTALAÇÃO. AF_04/2024	INHI - INSTALAÇÕES HIDROS SANITÁRIAS	UN	1,0000000	24,71	24,71	
Composição Auxiliar	88248	SINAPI	AUXILIAR DE ENCANADOR OU BOMBEIRO HIDRÁULICO COM ENCARGOS COMPLEMENTARES	SEDI - SERVIÇOS DIVERSOS	H	0,1375000	17,37	2,38	
Composição Auxiliar	88267	SINAPI	ENCANADOR OU BOMBEIRO HIDRÁULICO COM ENCARGOS COMPLEMENTARES	SEDI - SERVIÇOS DIVERSOS	H	0,1375000	21,05	2,89	
Insumo	00000097	SINAPI	ADAPTADOR PVC SOLDAVEL, COM FLANGE E ANEL DE VEDACAO, 32 MM X 1", PARA CAIXA D'AGUA	Material	UN	1,0000000	18,88	18,88	
Insumo	00000122	SINAPI	ADESIVO PLASTICO PARA PVC, FRASCO COM *850* GR	Material	UN	0,0047000	51,93	0,24	
Insumo	00020083	SINAPI	SOLUCAO PREPARADORA / LIMPADORA PARA PVC, FRASCO COM 1000 CM3	Material	UN	0,0055000	58,84	0,32	
				MO sem LS =>	2,16	LS =>	1,87	MO com LS =>	4,03
				Valor do BDI =>	6,59			Valor com BDI =>	31,30
						Quant. =>	1,0000000	Preço Total =>	31,30

6.6.7.2	Código	Banco	Descrição	Tipo	Und	Quant.	Valor Unit	Total	
Composição	89357	SINAPI	TUBO, PVC, SOLDÁVEL, DN 32MM, INSTALADO EM RAMAL OU SUB-RAMAL DE ÁGUA - FORNECIMENTO E INSTALAÇÃO. AF_06/2022	INHI - INSTALAÇÕES HIDROS SANITÁRIAS	M	1,0000000	27,17	27,17	
Composição Auxiliar	88248	SINAPI	AUXILIAR DE ENCANADOR OU BOMBEIRO HIDRÁULICO COM ENCARGOS COMPLEMENTARES	SEDI - SERVIÇOS DIVERSOS	H	0,4530000	17,37	7,86	
Composição Auxiliar	88267	SINAPI	ENCANADOR OU BOMBEIRO HIDRÁULICO COM ENCARGOS COMPLEMENTARES	SEDI - SERVIÇOS DIVERSOS	H	0,4530000	21,05	9,53	
Insumo	00009869	SINAPI	TUBO PVC, SOLDAVEL, DE 32 MM, AGUA FRIA (NBR-5648)	Material	M	1,0493000	9,13	9,58	
Insumo	00038383	SINAPI	LIXA D'AGUA EM FOLHA, GRAO 100	Material	UN	0,1056000	1,92	0,20	
				MO sem LS =>	7,14	LS =>	6,15	MO com LS =>	13,29
				Valor do BDI =>	7,24			Valor com BDI =>	34,41
						Quant. =>	2,7000000	Preço Total =>	92,90

6.6.7.3	Código	Banco	Descrição	Tipo	Und	Quant.	Valor Unit	Total	
Composição	89367	SINAPI	JOELHO 90 GRAUS, PVC, SOLDÁVEL, DN 32MM, INSTALADO EM RAMAL OU SUB-RAMAL DE ÁGUA - FORNECIMENTO E INSTALAÇÃO. AF_06/2022	INHI - INSTALAÇÕES HIDROS SANITÁRIAS	UN	1,0000000	10,61	10,61	
Composição Auxiliar	88248	SINAPI	AUXILIAR DE ENCANADOR OU BOMBEIRO HIDRÁULICO COM ENCARGOS COMPLEMENTARES	SEDI - SERVIÇOS DIVERSOS	H	0,1812000	17,37	3,14	
Composição Auxiliar	88267	SINAPI	ENCANADOR OU BOMBEIRO HIDRÁULICO COM ENCARGOS COMPLEMENTARES	SEDI - SERVIÇOS DIVERSOS	H	0,1812000	21,05	3,81	
Insumo	00000122	SINAPI	ADESIVO PLASTICO PARA PVC, FRASCO COM *850* GR	Material	UN	0,0094000	51,93	0,48	
Insumo	00003536	SINAPI	JOELHO PVC, SOLDAVEL, 90 GRAUS, 32 MM, COR MARROM, PARA AGUA FRIA PREDIAL	Material	UN	1,0000000	2,47	2,47	
Insumo	00020083	SINAPI	SOLUCAO PREPARADORA / LIMPADORA PARA PVC, FRASCO COM 1000 CM3	Material	UN	0,0110000	58,84	0,64	
Insumo	00038383	SINAPI	LIXA D'AGUA EM FOLHA, GRAO 100	Material	UN	0,0403000	1,92	0,07	
				MO sem LS =>	2,85	LS =>	2,46	MO com LS =>	5,31
				Valor do BDI =>	2,83			Valor com BDI =>	13,44
						Quant. =>	2,0000000	Preço Total =>	26,88

6.7			REATERRO/ATERRO					402,82
------------	--	--	------------------------	--	--	--	--	---------------

6.7.1	Código	Banco	Descrição	Tipo	Und	Quant.	Valor Unit	Total		
Composição	93382	SINAPI	REATERRO MANUAL DE VALAS, COM COMPACTADOR DE SOLOS DE PERCUSSÃO. AF_08/2023	MOVTV - MOVIMENTO DE TERRA	m³	1,0000000	20,83	20,83		
Composição Auxiliar	5901	SINAPI	CAMINHÃO PIPA 10.000 L TRUCADO, PESO BRUTO TOTAL 23.000 KG, CARGA ÚTIL MÁXIMA 15.935 KG, DISTÂNCIA ENTRE EIXOS 4,8 M, POTÊNCIA 230 CV, INCLUSIVE TANQUE DE AÇO PARA TRANSPORTE DE ÁGUA - CHP DIURNO. AF_06/2014	CHOR - CUSTOS HORÁRIOS DE MÁQUINAS E EQUIPAMENTOS	CHP	0,0054000	303,64	1,63		
Composição Auxiliar	5903	SINAPI	CAMINHÃO PIPA 10.000 L TRUCADO, PESO BRUTO TOTAL 23.000 KG, CARGA ÚTIL MÁXIMA 15.935 KG, DISTÂNCIA ENTRE EIXOS 4,8 M, POTÊNCIA 230 CV, INCLUSIVE TANQUE DE AÇO PARA TRANSPORTE DE ÁGUA - CHI DIURNO. AF_06/2014	CHOR - CUSTOS HORÁRIOS DE MÁQUINAS E EQUIPAMENTOS	CHI	0,0006000	66,96	0,04		
Composição Auxiliar	88316	SINAPI	SERVEANTE COM ENCARGOS COMPLEMENTARES	SEDI - SERVIÇOS DIVERSOS	H	0,7866000	17,31	13,61		
Composição Auxiliar	91533	SINAPI	COMPACTADOR DE SOLOS DE PERCUSSÃO (SOQUETE) COM MOTOR A GASOLINA 4 TEMPOS, POTÊNCIA 4 CV - CHP DIURNO. AF_08/2015	CHOR - CUSTOS HORÁRIOS DE MÁQUINAS E EQUIPAMENTOS	CHP	0,1962000	28,30	5,55		
				MO sem LS =>		6,93	LS =>	5,97	MO com LS =>	12,90
				Valor do BDI =>		5,55			Valor com BDI =>	26,38
							Quant. =>	15,2700000	Preço Total =>	402,82

6.8	ESQUADRIAS								5.221,68	
6.8.1	Código	Banco	Descrição	Tipo	Und	Quant.	Valor Unit	Total		
Composição	COMP PMSJP - 90	Próprio	PORTA DE FERRO TIPO VENEZIANA, DE ABRIR, SEM BANDEIRA SEM FERRAGENS	ESQV - ESQUADRIAS/FERRAGENS/VIDROS	m²	1,0000000	381,34	381,34		
Composição Auxiliar	88316	SINAPI	SERVEANTE COM ENCARGOS COMPLEMENTARES	SEDI - SERVIÇOS DIVERSOS	H	4,2000000	17,31	72,70		
Composição Auxiliar	88627	SINAPI	ARGAMASSA TRAÇO 1:0,5:4,5 (EM VOLUME DE CIMENTO, CAL E AREIA MÉDIA ÚMIDA) PARA ASSENTAMENTO DE ALVENARIA, PREPARO MANUAL. AF_08/2019	SEDI - SERVIÇOS DIVERSOS	m³	0,0060000	606,81	3,64		
Insumo	00039022	SINAPI	PORTA DE ABRIR EM AÇO, TIPO VENEZIANA, 90 X 210 CM, COM FUNDO ANTICORROSIVO / PRIMER DE PROTEÇÃO, INCLUI FECHADURA, MACANETA E PARAFUSOS, SEM GUARNICAO/ALIZAR/VISTA	Material	UN	0,5952400	512,40	305,00		
				MO sem LS =>		27,89	LS =>	24,03	MO com LS =>	51,92
				Valor do BDI =>		101,74			Valor com BDI =>	483,08
							Quant. =>	3,3600000	Preço Total =>	1.623,14

6.8.2	Código	Banco	Descrição	Tipo	Und	Quant.	Valor Unit	Total		
Composição	91304	SINAPI	FECHADURA DE EMBUTIR COM CILINDRO, EXTERNA, COMPLETA, ACABAMENTO PADRÃO POPULAR, INCLUSO EXECUÇÃO DE FURO - FORNECIMENTO E INSTALAÇÃO. AF_12/2019	ESQV - ESQUADRIAS/FERRAGENS/VIDROS	UN	1,0000000	88,96	88,96		
Composição Auxiliar	88261	SINAPI	CARPINTEIRO DE ESQUADRIA COM ENCARGOS COMPLEMENTARES	SEDI - SERVIÇOS DIVERSOS	H	1,0020000	20,75	20,79		
Composição Auxiliar	88316	SINAPI	SERVEANTE COM ENCARGOS COMPLEMENTARES	SEDI - SERVIÇOS DIVERSOS	H	0,5010000	17,31	8,67		
Insumo	00003080	SINAPI	FECHADURA ESPELHO PARA PORTA EXTERNA, EM AÇO INOX (MAQUINA, TESTA E CONTRA-TESTA) E EM ZAMAC (MACANETA, LINGUETA E TRINCOS) COM ACABAMENTO CROMADO, MAQUINA DE 40 MM, INCLUINDO CHAVE TIPO CILINDRO	Material	CJ	1,0000000	59,50	59,50		
				MO sem LS =>		11,71	LS =>	10,10	MO com LS =>	21,81
				Valor do BDI =>		23,73			Valor com BDI =>	112,69
							Quant. =>	2,0000000	Preço Total =>	225,38

6.8.3	Código	Banco	Descrição	Tipo	Und	Quant.	Valor Unit	Total		
Composição	91318	SINAPI	KIT DE PORTA DE MADEIRA PARA PINTURA, SEMI-OCA (LEVE OU MÉDIA), PADRÃO POPULAR, 60X210CM, ESPESSURA DE 3,5CM, ITENS INCLUSOS: DOBRADIÇAS, MONTAGEM E INSTALAÇÃO DO BATENTE, SEM FECHADURA - FORNECIMENTO E INSTALAÇÃO. AF_12/2019	ESQV - ESQUADRIAS/FERRAGENS/VIDROS	UN	1,0000000	676,68	676,68		
Composição Auxiliar	100660	SINAPI	ALIZAR DE 5X1,5CM PARA PORTA FIXADO COM PREGOS, PADRÃO POPULAR - FORNECIMENTO E INSTALAÇÃO. AF_12/2019	ESQV - ESQUADRIAS/FERRAGENS/VIDROS	M	9,6000000	7,16	68,73		
Composição Auxiliar	90820	SINAPI	PORTA DE MADEIRA PARA PINTURA, SEMI-OCA (LEVE OU MÉDIA), 60X210CM, ESPESSURA DE 3,5CM, INCLUSO DOBRADIÇAS - FORNECIMENTO E INSTALAÇÃO. AF_12/2019	ESQV - ESQUADRIAS/FERRAGENS/VIDROS	UN	1,0000000	324,51	324,51		
Composição Auxiliar	91292	SINAPI	BATENTE PARA PORTA DE MADEIRA, FIXAÇÃO COM ARGAMASSA, PADRÃO POPULAR. FORNECIMENTO E INSTALAÇÃO. AF_12/2019	ESQV - ESQUADRIAS/FERRAGENS/VIDROS	UN	1,0000000	283,44	283,44		
				MO sem LS =>		79,03	LS =>	68,11	MO com LS =>	147,14
				Valor do BDI =>		180,53			Valor com BDI =>	857,21
							Quant. =>	1,0000000	Preço Total =>	857,21

6.8.4	Código	Banco	Descrição	Tipo	Und	Quant.	Valor Unit	Total		
Composição	91305	SINAPI	FECHADURA DE EMBUTIR PARA PORTA DE BANHEIRO, COMPLETA, ACABAMENTO PADRÃO POPULAR, INCLUSO EXECUÇÃO DE FURO - FORNECIMENTO E INSTALAÇÃO. AF_12/2019	ESQV - ESQUADRIAS/FERRAGENS/VIDROS	UN	1,0000000	89,17	89,17		
Composição Auxiliar	88261	SINAPI	CARPINTEIRO DE ESQUADRIA COM ENCARGOS COMPLEMENTARES	SEDI - SERVIÇOS DIVERSOS	H	0,7670000	20,75	15,91		
Composição Auxiliar	88316	SINAPI	SERVEANTE COM ENCARGOS COMPLEMENTARES	SEDI - SERVIÇOS DIVERSOS	H	0,3840000	17,31	6,64		
Insumo	00003097	SINAPI	FECHADURA ROSETA REDONDA PARA PORTA DE BANHEIRO, EM AÇO INOX (MAQUINA, TESTA E CONTRA-TESTA) E EM ZAMAC (MACANETA, LINGUETA E TRINCOS) COM ACABAMENTO CROMADO, MAQUINA DE 40 MM, INCLUINDO CHAVE TIPO TRANQUETA	Material	CJ	1,0000000	66,62	66,62		
				MO sem LS =>		8,96	LS =>	7,73	MO com LS =>	16,69
				Valor do BDI =>		23,79			Valor com BDI =>	112,96
							Quant. =>	1,0000000	Preço Total =>	112,96

6.8.5	Código	Banco	Descrição	Tipo	Und	Quant.	Valor Unit	Total
-------	--------	-------	-----------	------	-----	--------	------------	-------

RAFAEL PEREIRA DA SILVA
Assinado de forma digital por RAFAEL PEREIRA DA SILVA
JUNIOR:09602354
Dados: 2024.07.22 23:02:15 -03'00'

Composição	94572	SINAPI	JANELA DE ALUMÍNIO DE CORRER COM 3 FOLHAS (2 VENEZIANAS E 1 PARA VIDRO), COM VIDROS, BATENTE E FERRAGENS. EXCLUSIVE ACABAMENTO, ALIZAR E CONTRAMARCO. FORNECIMENTO E INSTALAÇÃO. AF_12/2019	ESQV - ESQUADRIAS/FERRAGENS/VIDROS	m²	1,0000000	493,99	493,99		
Composição Auxiliar	88309	SINAPI	PEDREIRO COM ENCARGOS COMPLEMENTARES	SEDI - SERVIÇOS DIVERSOS	H	0,6970000	21,93	15,28		
Composição Auxiliar	88316	SINAPI	SERVEANTE COM ENCARGOS COMPLEMENTARES	SEDI - SERVIÇOS DIVERSOS	H	0,3480000	17,31	6,02		
Insumo	0004377	SINAPI	PARAFUSO DE AÇO ZINCADO COM ROSCA SOBERBA, CABECA CHATA E FENDA SIMPLES, DIAMETRO 4,2 MM, COMPRIMENTO * 32 * MM	Material	UN	9,2000000	0,20	1,84		
Insumo	00039961	SINAPI	SILICONE ACETICO USO GERAL INCOLOR 280 G	Material	UN	0,6233000	30,17	18,80		
Insumo	00044054	SINAPI	JANELA VENEZIANA DE CORRER, EM ALUMINIO PERFIL 25, 100 X 120 CM (A X L), 3 FLS (2 VENEZIANAS E 1 VIDRO), SEM BANDEIRA, ACABAMENTO BRANCO OU BRILHANTE, BATENTE DE 8 A 9 CM, COM VIDRO 4 MM, SEM GUARNICAO/ALIZAR	Material	UN	0,8328000	542,81	452,05		
					MO sem LS =>	8,53	LS =>	7,35	MO com LS =>	15,88
					Valor do BDI =>	131,79			Valor com BDI =>	625,78
							Quant. =>	3,8400000	Preço Total =>	2.402,99

6.9			REVESTIMENTO					16.835,46		
6.9.1	Código	Banco	Descrição	Tipo	Und	Quant.	Valor Unit	Total		
Composição	104410	SINAPI	CHAPISCO APLICADO EM ALVENARIA E ESTRUTURAS DE CONCRETO INTERNAS, COM EQUIPAMENTO DE PROJEÇÃO. ARGAMASSA TRAÇO 1:3 COM PREPARO MANUAL. AF_10/2022	REVE - REVESTIMENTO E TRATAMENTO DE SUPERFÍCIES	m²	1,0000000	4,44	4,44		
Composição Auxiliar	87377	SINAPI	ARGAMASSA TRAÇO 1:3 (EM VOLUME DE CIMENTO E AREIA GROSSA ÚMIDA) PARA CHAPISCO CONVENCIONAL, PREPARO MANUAL. AF_08/2019	SEDI - SERVIÇOS DIVERSOS	m³	0,0042000	600,85	2,52		
Composição Auxiliar	88309	SINAPI	PEDREIRO COM ENCARGOS COMPLEMENTARES	SEDI - SERVIÇOS DIVERSOS	H	0,0518000	21,93	1,13		
Composição Auxiliar	88316	SINAPI	SERVEANTE COM ENCARGOS COMPLEMENTARES	SEDI - SERVIÇOS DIVERSOS	H	0,0194000	17,31	0,33		
Composição Auxiliar	90668	SINAPI	PROJETOR PNEUMÁTICO DE ARGAMASSA PARA CHAPISCO E REBOCO COM RECIPIENTE ACOPLADO, TIPO CANEQUINHA, COM COMPRESSOR DE AR REBOCÁVEL VAZÃO 89 PCM E MOTOR DIESEL DE 20 CV - CHP DIURNO. AF_05/2023	CHOR - CUSTOS HORÁRIOS DE MÁQUINAS E EQUIPAMENTOS	CHP	0,0012000	31,79	0,03		
Composição Auxiliar	90669	SINAPI	PROJETOR PNEUMÁTICO DE ARGAMASSA PARA CHAPISCO E REBOCO COM RECIPIENTE ACOPLADO, TIPO CANEQUINHA, COM COMPRESSOR DE AR REBOCÁVEL VAZÃO 89 PCM E MOTOR DIESEL DE 20 CV - CHI DIURNO. AF_05/2023	CHOR - CUSTOS HORÁRIOS DE MÁQUINAS E EQUIPAMENTOS	CHI	0,0506000	8,53	0,43		
					MO sem LS =>	0,89	LS =>	0,76	MO com LS =>	1,65
					Valor do BDI =>	1,18			Valor com BDI =>	5,62
							Quant. =>	242,2000000	Preço Total =>	1.361,16

6.9.2	Código	Banco	Descrição	Tipo	Und	Quant.	Valor Unit	Total		
Composição	87777	SINAPI	EMBOÇO OU MASSA ÚNICA EM ARGAMASSA TRAÇO 1:2:8. PREPARO MANUAL, APLICADA MANUALMENTE EM PANOS DE FACHADA COM PRESENÇA DE VÃOS, ESPESSURA DE 25 MM. AF_08/2022	REVE - REVESTIMENTO E TRATAMENTO DE SUPERFÍCIES	m²	1,0000000	49,06	49,06		
Composição Auxiliar	87369	SINAPI	ARGAMASSA TRAÇO 1:2:8 (EM VOLUME DE CIMENTO, CAL E AREIA MÉDIA ÚMIDA) PARA EMBOÇO/MASSA ÚNICA/ASSENTAMENTO DE ALVENARIA DE VEDAÇÃO, PREPARO MANUAL. AF_08/2019	SEDI - SERVIÇOS DIVERSOS	m³	0,0314000	648,52	20,36		
Composição Auxiliar	88309	SINAPI	PEDREIRO COM ENCARGOS COMPLEMENTARES	SEDI - SERVIÇOS DIVERSOS	H	0,6790000	21,93	14,89		
Composição Auxiliar	88316	SINAPI	SERVEANTE COM ENCARGOS COMPLEMENTARES	SEDI - SERVIÇOS DIVERSOS	H	0,6790000	17,31	11,75		
Insumo	00037411	SINAPI	TELA DE AÇO SOLDADA GALVANIZADA/ZINCADA PARA ALVENARIA, FIO D = *1,24 MM, MALHA 25 X 25 MM	Material	m²	0,1388000	14,89	2,06		
					MO sem LS =>	12,83	LS =>	11,05	MO com LS =>	23,88
					Valor do BDI =>	13,08			Valor com BDI =>	62,14
							Quant. =>	242,2000000	Preço Total =>	15.050,30

6.9.3	Código	Banco	Descrição	Tipo	Und	Quant.	Valor Unit	Total		
Composição	84072	SINAPI	BARRA LISA TRAÇO 1:3 (CIMENTO E AREIA MÉDIA NÃO PENEIRADA), INCLUSO ADITIVO IMPERMEABILIZANTE, ESPESSURA 0,5CM, PREPARO MANUAL DA ARGAMASSA	REVE - REVESTIMENTO E TRATAMENTO DE SUPERFÍCIES	m²	1,0000000	36,11	36,11		
Composição Auxiliar	100480	SINAPI	ARGAMASSA TRAÇO 1:3 (EM VOLUME DE CIMENTO E AREIA MÉDIA ÚMIDA) COM ADIÇÃO DE IMPERMEABILIZANTE, PREPARO MANUAL. AF_08/2019	SEDI - SERVIÇOS DIVERSOS	m³	0,0050000	807,50	4,03		
Composição Auxiliar	88309	SINAPI	PEDREIRO COM ENCARGOS COMPLEMENTARES	SEDI - SERVIÇOS DIVERSOS	H	0,8000000	21,93	17,54		
Composição Auxiliar	88316	SINAPI	SERVEANTE COM ENCARGOS COMPLEMENTARES	SEDI - SERVIÇOS DIVERSOS	H	0,8000000	17,31	13,84		
Insumo	00001379	SINAPI	CIMENTO PORTLAND COMPOSTO CP II-32	Material	KG	1,0000000	0,70	0,70		
					MO sem LS =>	12,71	LS =>	10,95	MO com LS =>	23,66
					Valor do BDI =>	9,63			Valor com BDI =>	45,74
							Quant. =>	9,2700000	Preço Total =>	424,00

6.10			PAVIMENTAÇÃO					3.539,44		
6.10.1	Código	Banco	Descrição	Tipo	Und	Quant.	Valor Unit	Total		
Composição	83534	SINAPI	LASTRO DE CONCRETO, PREPARO MECÂNICO, INCLUSOS ADITIVO IMPERMEABILIZANTE, LANÇAMENTO E ADENSAMENTO	FUES - FUNDAÇÕES E ESTRUTURAS	m³	1,0000000	703,76	703,76		
Composição Auxiliar	88309	SINAPI	PEDREIRO COM ENCARGOS COMPLEMENTARES	SEDI - SERVIÇOS DIVERSOS	H	2,0000000	21,93	43,86		
Composição Auxiliar	88316	SINAPI	SERVEANTE COM ENCARGOS COMPLEMENTARES	SEDI - SERVIÇOS DIVERSOS	H	6,0000000	17,31	103,86		
Composição Auxiliar	94962	SINAPI	CONCRETO MAGRO PARA LASTRO, TRAÇO 1:4,5:4,5 (EM MASSA SECA DE CIMENTO/ AREIA MÉDIA/ BRITA 1) - PREPARO MECÂNICO COM BETONEIRA 400 L. AF_05/2021	FUES - FUNDAÇÕES E ESTRUTURAS	m³	1,0000000	365,64	365,64		
Insumo	00000123	SINAPI	ADITIVO IMPERMEABILIZANTE DE PEGA NORMAL PARA ARGAMASSAS E CONCRETOS SEM ARMACAO, LIQUIDO E ISENTO DE CLORETOS	Material	L	20,0000000	9,52	190,40		
					MO sem LS =>	80,90	LS =>	69,73	MO com LS =>	150,63

Valor do BDI => 187,76
Quant. => 1,9000000
Valor com BDI => 891,52
Preço Total => 1.693,88

6.10.2	Código	Banco	Descrição	Tipo	Und	Quant.	Valor Unit	Total		
Composição	74157/004	SINAPI	LANCAMENTO/APLICACAO MANUAL DE CONCRETO EM FUNDACOES	FUES - FUNDAÇÕES E ESTRUTURAS	m³	1,0000000	114,43	114,43		
Composição Auxiliar	88309	SINAPI	PEDREIRO COM ENCARGOS COMPLEMENTARES	SEDI - SERVIÇOS DIVERSOS	H	1,6500000	21,93	36,18		
Composição Auxiliar	88316	SINAPI	SERVEnte COM ENCARGOS COMPLEMENTARES	SEDI - SERVIÇOS DIVERSOS	H	4,5000000	17,31	77,89		
Composição Auxiliar	90586	SINAPI	VIBRADOR DE IMERSÃO, DIÂMETRO DE PONTEIRA 45MM, MOTOR ELÉTRICO TRIFÁSICO POTÊNCIA DE 2 CV - CHP DIURNO. AF_06/2015	CHOR - CUSTOS HORÁRIOS DE MÁQUINAS E EQUIPAMENTOS	CHP	0,3000000	1,22	0,36		
				MO sem LS =>		44,31	LS =>	38,20	MO com LS =>	82,51
				Valor do BDI =>		30,52			Valor com BDI =>	144,95
						Quant. =>	1,9000000	Preço Total =>	275,40	

6.10.3	Código	Banco	Descrição	Tipo	Und	Quant.	Valor Unit	Total		
Composição	98679	SINAPI	PISO CIMENTADO, TRAÇO 1:3 (CIMENTO E AREIA), ACABAMENTO LISO, ESPESSURA 2,0 CM. PREPARO MECÂNICO DA ARGAMASSA. AF_09/2020	PISO - PISOS	m²	1,0000000	32,62	32,62		
Composição Auxiliar	87298	SINAPI	ARGAMASSA TRAÇO 1:3 (EM VOLUME DE CIMENTO E AREIA MÉDIA ÚMIDA) PARA CONTRAPISO, PREPARO MECÂNICO COM BETONEIRA 400 L. AF_08/2019	SEDI - SERVIÇOS DIVERSOS	m³	0,0310000	620,45	19,23		
Composição Auxiliar	88309	SINAPI	PEDREIRO COM ENCARGOS COMPLEMENTARES	SEDI - SERVIÇOS DIVERSOS	H	0,3540000	21,93	7,76		
Composição Auxiliar	88316	SINAPI	SERVEnte COM ENCARGOS COMPLEMENTARES	SEDI - SERVIÇOS DIVERSOS	H	0,1770000	17,31	3,06		
Insumo	00001379	SINAPI	CIMENTO PORTLAND COMPOSTO CP II-32	Material	KG	0,5000000	0,70	0,35		
Insumo	00003671	SINAPI	JUNTA PLASTICA DE DILATAÇÃO PARA PISOS, COR CINZA, 17 X 3 MM (ALTURA X ESPESSURA)	Material	M	1,6700000	1,33	2,22		
				MO sem LS =>		5,09	LS =>	4,39	MO com LS =>	9,48
				Valor do BDI =>		8,70			Valor com BDI =>	41,32
						Quant. =>	38,0000000	Preço Total =>	1.570,16	

6.11	LOUÇAS E PEÇAS SANITÁRIAS								2.365,59	
6.11.1	Código	Banco	Descrição	Tipo	Und	Quant.	Valor Unit	Total		
Composição	86888	SINAPI	VASO SANITÁRIO SIFONADO COM CAIXA ACOPLADA LOUÇA BRANCA - FORNECIMENTO E INSTALAÇÃO. AF_01/2020	INHI - INSTALAÇÕES HIDROS SANITÁRIAS	UN	1,0000000	482,62	482,62		
Composição Auxiliar	88267	SINAPI	ENCANADOR OU BOMBEIRO HIDRÁULICO COM ENCARGOS COMPLEMENTARES	SEDI - SERVIÇOS DIVERSOS	H	0,7791000	21,05	16,40		
Composição Auxiliar	88316	SINAPI	SERVEnte COM ENCARGOS COMPLEMENTARES	SEDI - SERVIÇOS DIVERSOS	H	0,4384000	17,31	7,58		
Insumo	00004384	SINAPI	PARAFUSO NIQUELADO COM ACABAMENTO CROMADO PARA FIXAR PEÇA SANITARIA, INCLUI PORCA CEGA, ARRUELA E BUCHA DE NYLON TAMANHO S-10	Material	UN	2,0000000	24,83	49,66		
Insumo	00006138	SINAPI	ANEL DE VEDACAO, PVC FLEXIVEL, 100 MM, PARA SAIDA DE BACIA / VASO SANITARIO	Material	UN	1,0000000	12,01	12,01		
Insumo	00010422	SINAPI	BACIA SANITARIA (VASO) COM CAIXA ACOPLADA, SIFAO APARENTE, DE LOUCA BRANCA (SEM ASSENTO)	Material	UN	1,0000000	387,82	387,82		
Insumo	00037329	SINAPI	REJUNTE EPOXI, QUALQUER COR	Material	KG	0,0881000	103,88	9,15		
				MO sem LS =>		9,79	LS =>	8,43	MO com LS =>	18,22
				Valor do BDI =>		128,76			Valor com BDI =>	611,38
						Quant. =>	1,0000000	Preço Total =>	611,38	

6.11.2	Código	Banco	Descrição	Tipo	Und	Quant.	Valor Unit	Total		
Composição	7181	ORSE	Vaso sanitário convencional, linha ravena P9, DECA ou similar, c/caixa de descarga de sobrepor AKROS ou similar, assento plastico universal branco, conjunto de fixação, tubo de descida de embutir e engate plástico	Louças e Metais Sanitários	un	1,0000000	377,41	377,41		
Composição Auxiliar	10549	ORSE	Encargos Complementares - Servente	Provisórios	h	2,3000000	3,72	8,55		
Composição Auxiliar	10554	ORSE	Encargos Complementares - Encanador	Provisórios	h	2,3000000	3,65	8,39		
Composição Auxiliar	1903	ORSE	Argamassa cimento e areia traço t-1 (1:3) - 1 saco cimento 50kg / 3 padiolas areia dim. 0.35 x 0.45 x 0.23 m - Confecção mecânica e transporte	Argamassas	m³	0,0150000	553,23	8,29		
Composição Auxiliar	2477	ORSE	Rasgos em alvenaria para passagem de tubulação diâm 1 1/4" a 2"	Execução de Rasgos em Alvenaria e Concretos para Passagem de	m	1,5000000	10,44	15,66		
Insumo	00001030/SINAPI	ORSE	Caixa de descarga plastica para bacia / vaso sanitario, externa, capacidade 9litros, puxador fio de nylon, nao inclusocano, bolsa, engate	Material	un	1,0000000	43,50	43,50		
Insumo	00002696/SINAPI	ORSE	Encanador ou bombeiro hidraulico (horista)	Mão de Obra	h	2,3000000	18,21	41,88		
Insumo	00006111/SINAPI	ORSE	Servente de obras (horista)	Mão de Obra	h	2,3000000	13,65	31,39		
Insumo	00006138/SINAPI	ORSE	Anel de vedacao, pvc flexivel, 100 mm, para saida de bacia / vaso sanitario	Material	un	1,0000000	8,73	8,73		
Insumo	00006141/SINAPI	ORSE	Engate/rabicho flexivel plastico (pvc ou abs) branco 1/2 " x 30 cm	Material	un	1,0000000	4,84	4,84		
Insumo	230	ORSE	Assento para vaso sanitário, plastico, universal, branco, padrão popular	Material	un	1,0000000	21,00	21,00		
Insumo	2410	ORSE	Vaso sanitário convencional, linha ravena P9, DECA ou similar	Material	un	1,0000000	149,90	149,90		
Insumo	6653	ORSE	Tubo descida de embutir com curva para caixa de descarga de sobrepor tigre ou similar	Material	un	1,0000000	8,73	8,73		
Insumo	669	ORSE	Fixação para vaso sanitário, DECA SP13 ou similar	Material	cj	1,0000000	26,55	26,55		
				MO sem LS =>		46,56	LS =>	40,13	MO com LS =>	86,69
				Valor do BDI =>		100,69			Valor com BDI =>	478,10
						Quant. =>	1,0000000	Preço Total =>	478,10	

6.11.2	Código	Banco	Descrição	Tipo	Und	Quant.	Valor Unit	Total
--------	--------	-------	-----------	------	-----	--------	------------	-------

Insumo	00007181	SINAPI	CUMEEIRA PARA TELHA CERAMICA, COMPRIMENTO DE *41* CM, RENDIMENTO DE *3* TELHAS/M	Material	UN	1,0000000	2,33	2,33
				MO sem LS =>		0,00	MO com LS =>	0,00
				Valor do BDI =>		0,62	Valor com BDI =>	2,95
					Quant. =>	1,0000000	Preço Total =>	2,95

6.11.3	Código	Banco	Descrição	Tipo	Und	Quant.	Valor Unit	Total
Composição	86904	SINAPI	LAVATÓRIO LOUÇA BRANCA SUSPENSO, 29,5 X 39CM OU EQUIVALENTE, PADRÃO POPULAR - FORNECIMENTO E INSTALAÇÃO. AF_01/2020	INHI - INSTALAÇÕES HIDROS SANITÁRIAS	UN	1,0000000	145,30	145,30
Composição Auxiliar	88267	SINAPI	ENCANADOR OU BOMBEIRO HIDRÁULICO COM ENCARGOS COMPLEMENTARES	SEDI - SERVIÇOS DIVERSOS	H	0,3870000	21,05	8,14
Composição Auxiliar	88316	SINAPI	SERVENTE COM ENCARGOS COMPLEMENTARES	SEDI - SERVIÇOS DIVERSOS	H	0,1886000	17,31	3,26
Insumo	00004351	SINAPI	PARAFUSO NIQUELADO 3 1/2" COM ACABAMENTO CROMADO PARA FIXAR PEÇA SANITÁRIA, INCLUI PORCA CEGA, ARRUELA E BUCHA DE NYLON TAMANHO S-8	Material	UN	2,0000000	18,41	36,82
Insumo	00010425	SINAPI	LAVATÓRIO DE LOUCA BRANCA, SUSPENSO (SEM COLUNA), DIMENSOES *40 X 30* CM	Material	UN	1,0000000	93,93	93,93
Insumo	00037329	SINAPI	REJUNTE EPOXI, QUALQUER COR	Material	KG	0,0304000	103,88	3,15
				MO sem LS =>		4,67	MO com LS =>	8,69
				Valor do BDI =>		38,76	Valor com BDI =>	184,06
					Quant. =>	1,0000000	Preço Total =>	184,06

6.11.4	Código	Banco	Descrição	Tipo	Und	Quant.	Valor Unit	Total
Composição	86933	SINAPI	BANCADA DE MÁRMORE SINTÉTICO 120 X 60CM, COM CUBA INTEGRADA, INCLUSO SIFÃO TIPO GARRAFA EM PVC, VÁLVULA EM PLÁSTICO CROMADO TIPO AMERICANA E TORNEIRA CROMADA LONGA, DE PAREDE, PADRÃO POPULAR - FORNECIMENTO E INSTALAÇÃO. AF_01/2020	INHI - INSTALAÇÕES HIDROS SANITÁRIAS	UN	1,0000000	356,44	356,44
Composição Auxiliar	86880	SINAPI	VÁLVULA EM PLÁSTICO CROMADO TIPO AMERICANA 3.1/2" X 1.1/2" SEM ADAPTADOR PARA PIA - FORNECIMENTO E INSTALAÇÃO. AF_01/2020	INHI - INSTALAÇÕES HIDROS SANITÁRIAS	UN	1,0000000	24,64	24,64
Composição Auxiliar	86882	SINAPI	SIFÃO DO TIPO GARRAFA/COPO EM PVC 1.1/4 X 1.1/2" - FORNECIMENTO E INSTALAÇÃO. AF_01/2020	INHI - INSTALAÇÕES HIDROS SANITÁRIAS	UN	1,0000000	20,67	20,67
Composição Auxiliar	86894	SINAPI	BANCADA DE MÁRMORE SINTÉTICO, DE 120 X 60CM, COM CUBA INTEGRADA - FORNECIMENTO E INSTALAÇÃO. AF_01/2020	INHI - INSTALAÇÕES HIDROS SANITÁRIAS	UN	1,0000000	226,21	226,21
Composição Auxiliar	86911	SINAPI	TORNEIRA CROMADA LONGA, DE PAREDE, 1/2" OU 3/4", PARA PIA DE COZINHA, PADRÃO POPULAR - FORNECIMENTO E INSTALAÇÃO. AF_01/2020	INHI - INSTALAÇÕES HIDROS SANITÁRIAS	UN	1,0000000	84,92	84,92
				MO sem LS =>		15,58	MO com LS =>	29,01
				Valor do BDI =>		95,09	Valor com BDI =>	451,53
					Quant. =>	1,0000000	Preço Total =>	451,53

6.11.5	Código	Banco	Descrição	Tipo	Und	Quant.	Valor Unit	Total
Composição	86927	SINAPI	TANQUE DE MÁRMORE SINTÉTICO SUSPENSO, 22L OU EQUIVALENTE, INCLUSO SIFÃO TIPO GARRAFA EM PVC, VÁLVULA PLÁSTICA E TORNEIRA DE METAL CROMADO PADRÃO POPULAR - FORNEC. E INSTALAÇÃO. AF_01/2020	INHI - INSTALAÇÕES HIDROS SANITÁRIAS	UN	1,0000000	320,52	320,52
Composição Auxiliar	86876	SINAPI	TANQUE DE MÁRMORE SINTÉTICO SUSPENSO, 22L OU EQUIVALENTE - FORNECIMENTO E INSTALAÇÃO. AF_01/2020	INHI - INSTALAÇÕES HIDROS SANITÁRIAS	UN	1,0000000	238,56	238,56
Composição Auxiliar	86879	SINAPI	VÁLVULA EM PLÁSTICO 1" PARA PIA, TANQUE OU LAVATÓRIO, COM OU SEM LADRÃO - FORNECIMENTO E INSTALAÇÃO. AF_01/2020	INHI - INSTALAÇÕES HIDROS SANITÁRIAS	UN	1,0000000	8,52	8,52
Composição Auxiliar	86882	SINAPI	SIFÃO DO TIPO GARRAFA/COPO EM PVC 1.1/4 X 1.1/2" - FORNECIMENTO E INSTALAÇÃO. AF_01/2020	INHI - INSTALAÇÕES HIDROS SANITÁRIAS	UN	1,0000000	20,67	20,67
Composição Auxiliar	86913	SINAPI	TORNEIRA CROMADA 1/2" OU 3/4" PARA TANQUE, PADRÃO POPULAR - FORNECIMENTO E INSTALAÇÃO. AF_01/2020	INHI - INSTALAÇÕES HIDROS SANITÁRIAS	UN	1,0000000	52,77	52,77
				MO sem LS =>		12,86	MO com LS =>	23,94
				Valor do BDI =>		85,51	Valor com BDI =>	406,03
					Quant. =>	1,0000000	Preço Total =>	406,03

6.11.6	Código	Banco	Descrição	Tipo	Und	Quant.	Valor Unit	Total
Composição	2022	ORSE	Chuveiro simples de plástico (herc ref 1980 ou similar), c/ registro de pressão de pvc	Louças e Metais Sanitários	un	1,0000000	66,61	66,61
Composição Auxiliar	10549	ORSE	Encargos Complementares - Servente	Provisórios	h	1,0000000	3,72	3,72
Composição Auxiliar	10554	ORSE	Encargos Complementares - Encanador	Provisórios	h	1,0000000	3,65	3,65
Insumo	00002696/SINA	ORSE	Encanador ou bombeiro hidráulico (horista)	Mão de Obra	h	1,0000000	18,21	18,21
Insumo	00006038/SINA	ORSE	Registro de pressao pvc, roscavel, volante simples, de 1/2"	Material	un	1,0000000	4,56	4,56
Insumo	00006111/SINA	ORSE	Servente de obras (horista)	Mão de Obra	h	1,0000000	13,65	13,65
Insumo	00007608/SINA	ORSE	Ducha / chuveiro plastico simples, 5", branco, para acoplar em haste 1/2", agua fria	Material	un	1,0000000	9,28	9,28
Insumo	00011680/SINA	ORSE	Braco ou haste com canopla plastica, 1/2", para chuveiro simples	Material	un	1,0000000	13,36	13,36
Insumo	981	ORSE	Fita veda rosca 18mm	Material	m	0,8400000	0,22	0,18
				MO sem LS =>		17,11	MO com LS =>	31,86
				Valor do BDI =>		17,77	Valor com BDI =>	84,38
					Quant. =>	1,0000000	Preço Total =>	84,38

6.11.7	Código	Banco	Descrição	Tipo	Und	Quant.	Valor Unit	Total
Composição	95546	SINAPI	KIT DE ACESSORIOS PARA BANHEIRO EM METAL CROMADO, 5 PECAS, INCLUSO FIXAÇÃO. AF_01/2020	INHI - INSTALAÇÕES HIDROS SANITÁRIAS	UN	1,0000000	116,17	116,17
Composição Auxiliar	88267	SINAPI	ENCANADOR OU BOMBEIRO HIDRÁULICO COM ENCARGOS COMPLEMENTARES	SEDI - SERVIÇOS DIVERSOS	H	1,8970000	21,05	39,93
Composição Auxiliar	88316	SINAPI	SERVENTE COM ENCARGOS COMPLEMENTARES	SEDI - SERVIÇOS DIVERSOS	H	0,5977000	17,31	10,34
Insumo	00039398	SINAPI	KIT DE ACESSORIOS PARA BANHEIRO EM METAL CROMADO, 5 PECAS	Material	UN	1,0000000	65,90	65,90

MO sem LS => 20,74 LS => 17,88 MO com LS => 38,62
Valor do BDI => 30,99 Valor com BDI => 147,16
Quant. => 1,0000000 Preço Total => 147,16

6.12 PINTURAS								4.116,83	
6.12.1	Código	Banco	Descrição	Tipo	Und	Quant.	Valor Unit	Total	
Composição	88489	SINAPI	PINTURA LÁTEX ACRÍLICA PREMIUM, APLICAÇÃO MANUAL EM PAREDES, DUAS DEMÃOS. AF_04/2023	PINT - PINTURAS	m²	1,0000000	10,88	10,88	
Composição Auxiliar	88310	SINAPI	PINTOR COM ENCARGOS COMPLEMENTARES	SEDI - SERVIÇOS DIVERSOS	H	0,1631000	23,73	3,87	
Composição Auxiliar	88316	SINAPI	SERVEANTE COM ENCARGOS COMPLEMENTARES	SEDI - SERVIÇOS DIVERSOS	H	0,0544000	17,31	0,94	
Insumo	00007356	SINAPI	TINTA LATEX ACRILICA PREMIUM, COR BRANCO FOSCO	Material	L	0,2285000	26,57	6,07	
				MO sem LS =>	1,83	LS =>	1,58	MO com LS =>	3,41
				Valor do BDI =>	2,90			Valor com BDI =>	13,78
						Quant. =>	242,2000000	Preço Total =>	3.337,51

6.12.2									
6.12.2	Código	Banco	Descrição	Tipo	Und	Quant.	Valor Unit	Total	
Composição	74065/003	SINAPI	PINTURA ESMALTE BRILHANTE PARA MADEIRA, DUAS DEMAOS, SOBRE FUNDO NIVELADOR BRANCO	PINT - PINTURAS	m²	1,0000000	24,72	24,72	
Composição Auxiliar	88310	SINAPI	PINTOR COM ENCARGOS COMPLEMENTARES	SEDI - SERVIÇOS DIVERSOS	H	0,4000000	23,73	9,49	
Composição Auxiliar	88316	SINAPI	SERVEANTE COM ENCARGOS COMPLEMENTARES	SEDI - SERVIÇOS DIVERSOS	H	0,3500000	17,31	6,05	
Insumo	00003767	SINAPI	LIXA EM FOLHA PARA PAREDE OU MADEIRA, NUMERO 120, COR VERMELHA	Material	UN	0,4000000	1,01	0,40	
Insumo	00005318	SINAPI	DILUENTE AGUARRAS	Material	L	0,0400000	20,04	0,80	
Insumo	00007292	SINAPI	TINTA ESMALTE SINTETICO PREMIUM BRILHANTE	Material	L	0,1600000	30,25	4,84	
Insumo	00006086	SINAPI	!EM PROCESSO DE DESATIVACAO! FUNDO SINTETICO NIVELADOR BRANCO FOSCO PARA MADEIRA	Material	GL	0,0560000	56,24	3,14	
				MO sem LS =>	5,91	LS =>	5,10	MO com LS =>	11,01
				Valor do BDI =>	6,59			Valor com BDI =>	31,31
						Quant. =>	3,7500000	Preço Total =>	117,41

6.12.3									
6.12.3	Código	Banco	Descrição	Tipo	Und	Quant.	Valor Unit	Total	
Composição	73924/001	SINAPI	PINTURA ESMALTE ALTO BRILHO, DUAS DEMAOS, SOBRE SUPERFICIE METALICA	PINT - PINTURAS	m²	1,0000000	28,56	28,56	
Composição Auxiliar	88310	SINAPI	PINTOR COM ENCARGOS COMPLEMENTARES	SEDI - SERVIÇOS DIVERSOS	H	0,5000000	23,73	11,86	
Composição Auxiliar	88316	SINAPI	SERVEANTE COM ENCARGOS COMPLEMENTARES	SEDI - SERVIÇOS DIVERSOS	H	0,5000000	17,31	8,65	
Insumo	00003768	SINAPI	LIXA EM FOLHA PARA FERRO, NUMERO 150	Material	UN	0,6000000	3,03	1,81	
Insumo	00005318	SINAPI	DILUENTE AGUARRAS	Material	L	0,0700000	20,04	1,40	
Insumo	00007292	SINAPI	TINTA ESMALTE SINTETICO PREMIUM BRILHANTE	Material	L	0,1600000	30,25	4,84	
				MO sem LS =>	7,80	LS =>	6,73	MO com LS =>	14,53
				Valor do BDI =>	7,61			Valor com BDI =>	36,17
						Quant. =>	18,3000000	Preço Total =>	661,91

6.13 CALÇADA DE PROTEÇÃO								2.150,84	
6.13.1	Código	Banco	Descrição	Tipo	Und	Quant.	Valor Unit	Total	
Composição	97082	SINAPI	ESCAVAÇÃO MANUAL DE VIGA DE BORDA PARA RADIER. AF_09/2021	FUES - FUNDAÇÕES E ESTRUTURAS	m³	1,0000000	50,26	50,26	
Composição Auxiliar	88316	SINAPI	SERVEANTE COM ENCARGOS COMPLEMENTARES	SEDI - SERVIÇOS DIVERSOS	H	2,9040000	17,31	50,26	
				MO sem LS =>	19,04	LS =>	16,41	MO com LS =>	35,45
				Valor do BDI =>	13,40			Valor com BDI =>	63,66
						Quant. =>	6,4400000	Preço Total =>	409,97

6.13.2									
6.13.2	Código	Banco	Descrição	Tipo	Und	Quant.	Valor Unit	Total	
Composição	103329	SINAPI	ALVENARIA DE VEDAÇÃO DE BLOCOS CERÂMICOS FURADOS NA HORIZONTAL DE 9X19X19 CM (ESPESSURA 9 CM) E ARGAMASSA DE ASSENTAMENTO COM PREPARO MANUAL. AF_12/2021	PARE - PAREDES/PANEIS	m²	1,0000000	76,00	76,00	
Composição Auxiliar	87369	SINAPI	ARGAMASSA TRAÇO 1:2:8 (EM VOLUME DE CIMENTO, CAL E AREIA MÉDIA ÚMIDA) PARA EMBOÇO/MASSA ÚNICA/ASSENTAMENTO DE ALVENARIA DE VEDAÇÃO, PREPARO MANUAL. AF_08/2019	SEDI - SERVIÇOS DIVERSOS	m³	0,0091000	648,52	5,90	
Composição Auxiliar	88309	SINAPI	PEDREIRO COM ENCARGOS COMPLEMENTARES	SEDI - SERVIÇOS DIVERSOS	H	1,6100000	21,93	35,30	
Composição Auxiliar	88316	SINAPI	SERVEANTE COM ENCARGOS COMPLEMENTARES	SEDI - SERVIÇOS DIVERSOS	H	0,8050000	17,31	13,93	
Insumo	00007271	SINAPI	BLOCO CERAMICO / TIJOLO VAZADO PARA ALVENARIA DE VEDACAO, 8 FUROS NA HORIZONTAL DE 9 X 19 X 19 CM (L X A X C)	Material	UN	28,3100000	0,70	19,81	
Insumo	00034557	SINAPI	TELA DE ACO SOLDADA GALVANIZADA/ZINCADA PARA ALVENARIA, FIO D = *1,20 A 1,70* MM, MALHA 15 X 15 MM, (C X L) *50 X 7,5* CM	Material	M	0,4200000	2,03	0,85	
Insumo	00037395	SINAPI	PINO DE ACO COM FURO, HASTE = 27 MM (ACAO DIRETA)	Material	CENTO	0,0050000	43,36	0,21	
				MO sem LS =>	20,38	LS =>	17,57	MO com LS =>	37,95
				Valor do BDI =>	20,27			Valor com BDI =>	96,27
						Quant. =>	12,8800000	Preço Total =>	1.239,95

6.13.3								
6.13.3	Código	Banco	Descrição	Tipo	Und	Quant.	Valor Unit	Total
Composição	104737	SINAPI	REATERRO MANUAL DE VALAS, COM PLACA VIBRATÓRIA. AF_08/2023	MOVT - MOVIMENTO DE TERRA	m³	1,0000000	17,82	17,82

RAFAEL PEREIRA DA SILVA
JUNIOR:09602354429
Assinado de forma digital por RAFAEL PEREIRA DA SILVA JUNIOR:09602354429
Dados: 2024.07.22 22:52:23 -03'00'

Composição Auxiliar	5901	SINAPI	CAMINHÃO PIPA 10.000 L TRUCADO, PESO BRUTO TOTAL 23.000 KG, CARGA ÚTIL MÁXIMA 15.935 KG, DISTÂNCIA ENTRE EIXOS 4,8 M, POTÊNCIA 230 CV, INCLUSIVE TANQUE DE AÇO PARA TRANSPORTE DE ÁGUA - CHP DIURNO. AF_06/2014	CHOR - CUSTOS HORÁRIOS DE MÁQUINAS E EQUIPAMENTOS	CHP	0,0054000	303,64	1,63		
Composição Auxiliar	5903	SINAPI	CAMINHÃO PIPA 10.000 L TRUCADO, PESO BRUTO TOTAL 23.000 KG, CARGA ÚTIL MÁXIMA 15.935 KG, DISTÂNCIA ENTRE EIXOS 4,8 M, POTÊNCIA 230 CV, INCLUSIVE TANQUE DE AÇO PARA TRANSPORTE DE ÁGUA - CHI DIURNO. AF_06/2014	CHOR - CUSTOS HORÁRIOS DE MÁQUINAS E EQUIPAMENTOS	CHI	0,0006000	66,96	0,04		
Composição Auxiliar	88316	SINAPI	SERVEANTE COM ENCARGOS COMPLEMENTARES	SEDI - SERVIÇOS DIVERSOS	H	0,8809000	17,31	15,24		
Composição Auxiliar	91277	SINAPI	PLACA VIBRATÓRIA REVERSÍVEL COM MOTOR 4 TEMPOS A GASOLINA, FORÇA CENTRÍFUGA DE 25 KN (2500 KGF), POTÊNCIA 5,5 CV - CHP DIURNO. AF_08/2015	CHOR - CUSTOS HORÁRIOS DE MÁQUINAS E EQUIPAMENTOS	CHP	0,0942000	9,67	0,91		
				MO sem LS =>		5,83	LS =>	5,02	MO com LS =>	10,85
				Valor do BDI =>		4,75			Valor com BDI =>	22,57
							Quant. =>	0,4300000	Preço Total =>	9,70

6.13.4	Código	Banco	Descrição	Tipo	Und	Quant.	Valor Unit	Total		
Composição	94962	SINAPI	CONCRETO MAGRO PARA LASTRO, TRAÇO 1:4,5:4,5 (EM MASSA SECA DE CIMENTO/ AREIA MÉDIA/ BRITA 1) - PREPARO MECÂNICO COM BETONEIRA 400 L. AF_05/2021	FUES - FUNDAÇÕES E ESTRUTURAS	m³	1,0000000	365,64	365,64		
Composição Auxiliar	88316	SINAPI	SERVEANTE COM ENCARGOS COMPLEMENTARES	SEDI - SERVIÇOS DIVERSOS	H	2,3433000	17,31	40,56		
Composição Auxiliar	88377	SINAPI	OPERADOR DE BETONEIRA ESTACIONÁRIA/MISTURADOR COM ENCARGOS COMPLEMENTARES	SEDI - SERVIÇOS DIVERSOS	H	1,4811000	14,39	21,31		
Composição Auxiliar	88830	SINAPI	BETONEIRA CAPACIDADE NOMINAL DE 400 L, CAPACIDADE DE MISTURA 280 L, MOTOR ELÉTRICO TRIFÁSICO POTÊNCIA DE 2 CV, SEM CARREGADOR - CHP DIURNO. AF_05/2023	CHOR - CUSTOS HORÁRIOS DE MÁQUINAS E EQUIPAMENTOS	CHP	0,7623000	1,64	1,25		
Composição Auxiliar	88831	SINAPI	BETONEIRA CAPACIDADE NOMINAL DE 400 L, CAPACIDADE DE MISTURA 280 L, MOTOR ELÉTRICO TRIFÁSICO POTÊNCIA DE 2 CV, SEM CARREGADOR - CHI DIURNO. AF_05/2023	CHOR - CUSTOS HORÁRIOS DE MÁQUINAS E EQUIPAMENTOS	CHI	0,7188000	0,37	0,26		
Insumo	00000370	SINAPI	AREIA MEDIA - POSTO JAZIDA/FORNECEDOR (RETIRADO NA JAZIDA, SEM TRANSPORTE)	Material	m³	0,8269000	120,00	99,22		
Insumo	00001379	SINAPI	CIMENTO PORTLAND COMPOSTO CP II-32	Material	KG	212,0194000	0,70	148,41		
Insumo	00004721	SINAPI	PEDRA BRITADA N. 1 (9,5 A 19 MM) POSTO PEDREIRA/FORNECEDOR, SEM FRETE	Material	m³	0,5782000	94,50	54,63		
				MO sem LS =>		23,60	LS =>	20,35	MO com LS =>	43,95
				Valor do BDI =>		97,55			Valor com BDI =>	463,19
							Quant. =>	0,3900000	Preço Total =>	180,64

6.13.5	Código	Banco	Descrição	Tipo	Und	Quant.	Valor Unit	Total		
Composição	74157/004	SINAPI	LANCAMENTO/APLICAO MANUAL DE CONCRETO EM FUNDACOES	FUES - FUNDAÇÕES E ESTRUTURAS	m³	1,0000000	114,43	114,43		
Composição Auxiliar	88309	SINAPI	PEDREIRO COM ENCARGOS COMPLEMENTARES	SEDI - SERVIÇOS DIVERSOS	H	1,6500000	21,93	36,18		
Composição Auxiliar	88316	SINAPI	SERVEANTE COM ENCARGOS COMPLEMENTARES	SEDI - SERVIÇOS DIVERSOS	H	4,5000000	17,31	77,89		
Composição Auxiliar	90586	SINAPI	VIBRADOR DE IMERSÃO, DIÂMETRO DE PONTEIRA 45MM, MOTOR ELÉTRICO TRIFÁSICO POTÊNCIA DE 2 CV - CHP DIURNO. AF_06/2015	CHOR - CUSTOS HORÁRIOS DE MÁQUINAS E EQUIPAMENTOS	CHP	0,3000000	1,22	0,36		
				MO sem LS =>		44,31	LS =>	38,20	MO com LS =>	82,51
				Valor do BDI =>		30,52			Valor com BDI =>	144,95
							Quant. =>	0,3900000	Preço Total =>	56,53

6.13.6	Código	Banco	Descrição	Tipo	Und	Quant.	Valor Unit	Total		
Composição	87878	SINAPI	CHAPISCO APLICADO EM ALVENARIAS E ESTRUTURAS DE CONCRETO INTERNAS, COM COLHER DE PEDREIRO. ARGAMASSA TRAÇO 1:3 COM PREPARO MANUAL. AF_10/2022	REVE - REVESTIMENTO E TRATAMENTO DE SUPERFÍCIES	m²	1,0000000	4,15	4,15		
Composição Auxiliar	87377	SINAPI	ARGAMASSA TRAÇO 1:3 (EM VOLUME DE CIMENTO E AREIA GROSSA ÚMIDA) PARA CHAPISCO CONVENCIONAL, PREPARO MANUAL. AF_08/2019	SEDI - SERVIÇOS DIVERSOS	m³	0,0037000	600,85	2,22		
Composição Auxiliar	88309	SINAPI	PEDREIRO COM ENCARGOS COMPLEMENTARES	SEDI - SERVIÇOS DIVERSOS	H	0,0681000	21,93	1,49		
Composição Auxiliar	88316	SINAPI	SERVEANTE COM ENCARGOS COMPLEMENTARES	SEDI - SERVIÇOS DIVERSOS	H	0,0255000	17,31	0,44		
				MO sem LS =>		1,04	LS =>	0,89	MO com LS =>	1,93
				Valor do BDI =>		1,10			Valor com BDI =>	5,25
							Quant. =>	4,8300000	Preço Total =>	25,35

6.13.7	Código	Banco	Descrição	Tipo	Und	Quant.	Valor Unit	Total		
Composição	87794	SINAPI	EMBOÇO OU MASSA ÚNICA EM ARGAMASSA TRAÇO 1:2:8. PREPARO MANUAL, APLICADA MANUALMENTE EM PANOS CEGOS DE FACHADA (SEM PRESENÇA DE VÃOS), ESPESSURA DE 25 MM. AF_09/2022	REVE - REVESTIMENTO E TRATAMENTO DE SUPERFÍCIES	m²	1,0000000	37,38	37,38		
Composição Auxiliar	87369	SINAPI	ARGAMASSA TRAÇO 1:2:8 (EM VOLUME DE CIMENTO, CAL E AREIA MÉDIA ÚMIDA) PARA EMBOÇO/MASSA ÚNICA/ASSENTAMENTO DE ALVENARIA DE VEDAÇÃO, PREPARO MANUAL. AF_08/2019	SEDI - SERVIÇOS DIVERSOS	m³	0,0293000	648,52	19,00		
Composição Auxiliar	88309	SINAPI	PEDREIRO COM ENCARGOS COMPLEMENTARES	SEDI - SERVIÇOS DIVERSOS	H	0,4090000	21,93	8,96		
Composição Auxiliar	88316	SINAPI	SERVEANTE COM ENCARGOS COMPLEMENTARES	SEDI - SERVIÇOS DIVERSOS	H	0,4090000	17,31	7,07		
Insumo	00037411	SINAPI	TELA DE ACO SOLDADA GALVANIZADA/ZINCADA PARA ALVENARIA, FIO D = *1,24 MM, MALHA 25 X 25 MM	Material	m²	0,1581000	14,89	2,35		
				MO sem LS =>		8,48	LS =>	7,31	MO com LS =>	15,79
				Valor do BDI =>		9,97			Valor com BDI =>	47,35
							Quant. =>	4,8300000	Preço Total =>	228,70

6.14			SUMIDOURO					1.428,03
6.14.1	Código	Banco	Descrição	Tipo	Und	Quant.	Valor Unit	Total

Composição	99059	SINAPI	LOCAÇÃO CONVENCIONAL DE OBRA, UTILIZANDO GABARITO DE TÁBUAS CORRIDAS PONTALETADAS A CADA 2,00M - 2 UTILIZAÇÕES. AF_03/2024	SERT - SERVIÇOS TÉCNICOS	M	1,0000000	55,35	55,35	
Composição Auxiliar	88239	SINAPI	AJUDANTE DE CARPINTEIRO COM ENCARGOS COMPLEMENTARES	SEDI - SERVIÇOS DIVERSOS	H	0,7247000	17,87	12,95	
Composição Auxiliar	88262	SINAPI	CARPINTEIRO DE FORMAS COM ENCARGOS COMPLEMENTARES	SEDI - SERVIÇOS DIVERSOS	H	0,7247000	21,48	15,56	
Composição Auxiliar	91692	SINAPI	SERRA CIRCULAR DE BANCADA COM MOTOR ELÉTRICO POTÊNCIA DE 5HP, COM COIFA PARA DISCO 10" - CHP DIURNO. AF_08/2015	CHOR - CUSTOS HORÁRIOS DE MÁQUINAS E EQUIPAMENTOS	CHP	0,0070000	21,50	0,15	
Composição Auxiliar	91693	SINAPI	SERRA CIRCULAR DE BANCADA COM MOTOR ELÉTRICO POTÊNCIA DE 5HP, COM COIFA PARA DISCO 10" - CHI DIURNO. AF_08/2015	CHOR - CUSTOS HORÁRIOS DE MÁQUINAS E EQUIPAMENTOS	CHI	0,0280000	20,44	0,57	
Composição Auxiliar	94974	SINAPI	CONCRETO MAGRO PARA LASTRO, TRAÇO 1:4,5:4,5 (EM MASSA SECA DE CIMENTO/ AREIA MÉDIA/ BRITA 1) - PREPARO MANUAL. AF_05/2021	FUES - FUNDAÇÕES E ESTRUTURAS	m³	0,0040000	420,92	1,68	
Insumo	00004417	SINAPI	SARRAFO NAO APARELHADO *2,5 X 7* CM, EM MACARANDUBA/MASSARANDUBA, ANGELIM, PEROBA-ROSA OU EQUIVALENTE DA REGIAO - BRUTA	Material	M	0,7445000	5,71	4,25	
Insumo	00004433	SINAPI	CAIBRO NAO APARELHADO *6 X 6* CM, EM MACARANDUBA/MASSARANDUBA, ANGELIM OU EQUIVALENTE DA REGIAO - BRUTA	Material	M	0,4125000	20,53	8,46	
Insumo	00005068	SINAPI	PREGO DE ACO POLIDO COM CABECA 17 X 21 (2 X 11)	Material	KG	0,1110000	20,34	2,25	
Insumo	00007356	SINAPI	TINTA LATEX ACRILICA PREMIUM, COR BRANCO FOSCO	Material	L	0,0256000	26,57	0,68	
Insumo	00010567	SINAPI	TABUA *2,5 X 23* CM EM PINUS, MISTA OU EQUIVALENTE DA REGIAO - BRUTA	Material	M	0,5500000	16,00	8,80	
				MO sem LS =>	11,82	LS =>	10,18	MO com LS =>	22,00
				Valor do BDI =>	14,76			Valor com BDI =>	70,11
						Quant. =>	4,1600000	Preço Total =>	291,65

6.14.2	Código	Banco	Descrição	Tipo	Und	Quant.	Valor Unit	Total	
Composição	172011	SBC	ESCAVAÇÃO MANUAL TERRENO 2a CATEGORIA	URBANIZACAO	m³	1,0000000	66,74	66,74	
Insumo	099525	SBC	FEITOR/ENCARREGADO	Mão de Obra	H	0,1070000	20,19	2,16	
Insumo	099900	SBC	SERVEANTE	Mão de Obra	H	4,7210000	13,68	64,58	
				MO sem LS =>	35,85	LS =>	30,89	MO com LS =>	66,74
				Valor do BDI =>	17,80			Valor com BDI =>	84,54
						Quant. =>	1,9500000	Preço Total =>	164,85

6.14.3	Código	Banco	Descrição	Tipo	Und	Quant.	Valor Unit	Total	
Composição	103329	SINAPI	ALVENARIA DE VEDAÇÃO DE BLOCOS CERÂMICOS FURADOS NA HORIZONTAL DE 9X19X19 CM (ESPESSURA 9 CM) E ARGAMASSA DE ASSENTAMENTO COM PREPARO MANUAL. AF_12/2021	PARE - PAREDES/PAINÉIS	m²	1,0000000	76,00	76,00	
Composição Auxiliar	87369	SINAPI	ARGAMASSA TRAÇO 1:2:8 (EM VOLUME DE CIMENTO, CAL E AREIA MÉDIA ÚMIDA) PARA EMBOÇO/MASSA ÚNICA/ASSENTAMENTO DE ALVENARIA DE VEDAÇÃO, PREPARO MANUAL. AF_08/2019	SEDI - SERVIÇOS DIVERSOS	m³	0,0091000	648,52	5,90	
Composição Auxiliar	88309	SINAPI	PEDREIRO COM ENCARGOS COMPLEMENTARES	SEDI - SERVIÇOS DIVERSOS	H	1,6100000	21,93	35,30	
Composição Auxiliar	88316	SINAPI	SERVEANTE COM ENCARGOS COMPLEMENTARES	SEDI - SERVIÇOS DIVERSOS	H	0,8050000	17,31	13,93	
Insumo	00007271	SINAPI	BLOCO CERAMICO / TIJOLO VAZADO PARA ALVENARIA DE VEDAÇÃO, 8 FUROS NA HORIZONTAL DE 9 X 19 X 19 CM (L X A X C)	Material	UN	28,3100000	0,70	19,81	
Insumo	00034557	SINAPI	TELA DE ACO SOLDADA GALVANIZADA/ZINCADA PARA ALVENARIA, FIO D = *1,20 A 1,70* MM, MALHA 15 X 15 MM, (C X L) *50 X 7,5* CM	Material	M	0,4200000	2,03	0,85	
Insumo	00037395	SINAPI	PINO DE ACO COM FURO, HASTE = 27 MM (ACAO DIRETA)	Material	CENTO	0,0050000	43,36	0,21	
				MO sem LS =>	20,38	LS =>	17,57	MO com LS =>	37,95
				Valor do BDI =>	20,27			Valor com BDI =>	96,27
						Quant. =>	7,7800000	Preço Total =>	748,98

6.14.4	Código	Banco	Descrição	Tipo	Und	Quant.	Valor Unit	Total	
Composição	6514	SINAPI	FORNECIMENTO E LANÇAMENTO DE BRITA N. 4	MOV - MOVIMENTO DE TERRA	m³	1,0000000	127,53	127,53	
Composição Auxiliar	88316	SINAPI	SERVEANTE COM ENCARGOS COMPLEMENTARES	SEDI - SERVIÇOS DIVERSOS	H	2,0000000	17,31	34,62	
Insumo	00004723	SINAPI	PEDRA BRITADA N. 4 (50 A 76 MM) POSTO PEDREIRA/FORNECEDOR, SEM FRETE	Material	m³	1,0500000	88,49	92,91	
				MO sem LS =>	13,12	LS =>	11,30	MO com LS =>	24,42
				Valor do BDI =>	34,02			Valor com BDI =>	161,55
						Quant. =>	0,3800000	Preço Total =>	61,38

6.14.5	Código	Banco	Descrição	Tipo	Und	Quant.	Valor Unit	Total	
Composição	92522	SINAPI	MONTAGEM E DESMONTAGEM DE FÓRMA DE LAJE MACIÇA, PÉ-DIREITO SIMPLES, EM CHAPA DE MADEIRA COMPENSADA RESINADA, 8 UTILIZAÇÕES. AF_09/2020	FUES - FUNDAÇÕES E ESTRUTURAS	m²	1,0000000	30,67	30,67	
Composição Auxiliar	88239	SINAPI	AJUDANTE DE CARPINTEIRO COM ENCARGOS COMPLEMENTARES	SEDI - SERVIÇOS DIVERSOS	H	0,0990000	17,87	1,76	
Composição Auxiliar	88262	SINAPI	CARPINTEIRO DE FORMAS COM ENCARGOS COMPLEMENTARES	SEDI - SERVIÇOS DIVERSOS	H	0,5430000	21,48	11,66	
Composição Auxiliar	92267	SINAPI	FABRICAÇÃO DE FÓRMA PARA LAJES, EM CHAPA DE MADEIRA COMPENSADA RESINADA, E = 17 MM. AF_09/2020	FUES - FUNDAÇÕES E ESTRUTURAS	m²	0,1950000	29,62	5,77	
Insumo	00002692	SINAPI	DESMOLDANTE PROTETOR PARA FORMAS DE MADEIRA, DE BASE OLEOSA EMULSIONADA EM AGUA	Material	L	0,0100000	9,15	0,09	
Insumo	00010749	SINAPI	LOCAÇÃO DE ESCORA METALICA TELESCOPICA, COM ALTURA REGULAVEL DE *1,80* A *3,20* M, COM CAPACIDADE DE CARGA DE NO MINIMO 1000 KGF (10 KN), INCLUSO TRIPE E FORCADO	Equipamento	UNXMES	0,3970000	17,57	6,97	
Insumo	00040270	SINAPI	VIGA DE ESCORAMENTO H20, DE MADEIRA, PESO DE 5,00 A 5,20 KG/M, COM EXTREMIDADES PLASTICAS	Material	M	0,0380000	116,53	4,42	
				MO sem LS =>	5,52	LS =>	4,75	MO com LS =>	10,27
				Valor do BDI =>	8,18			Valor com BDI =>	38,85

Quant. => 1,0800000 Preço Total => 41,95

6.14.6	Código Banco	Descrição	Tipo	Und	Quant.	Valor Unit	Total		
Composição	92769 SINAPI	ARMAÇÃO DE LAJE DE ESTRUTURA CONVENCIONAL DE CONCRETO ARMADO UTILIZANDO AÇO CA-50 DE 6,3 MM - MONTAGEM. AF_06/2022	FUES - FUNDAÇÕES E ESTRUTURAS	KG	1,0000000	11,58	11,58		
Composição Auxiliar	88238 SINAPI	AJUDANTE DE ARMADOR COM ENCARGOS COMPLEMENTARES	SEDI - SERVIÇOS DIVERSOS	H	0,0098000	17,96	0,17		
Composição Auxiliar	88245 SINAPI	ARMADOR COM ENCARGOS COMPLEMENTARES	SEDI - SERVIÇOS DIVERSOS	H	0,0597000	21,75	1,29		
Composição Auxiliar	92801 SINAPI	CORTE E DOBRA DE AÇO CA-50, DIÂMETRO DE 6,3 MM. AF_06/2022	FUES - FUNDAÇÕES E ESTRUTURAS	KG	1,0000000	9,21	9,21		
Insumo	00039017 SINAPI	ESPACADOR / DISTANCIADOR CIRCULAR COM ENTRADA LATERAL, EM PLÁSTICO, PARA VERGALHAO *4,2 A 12,5* MM, COBRIMENTO 20 MM	Material	UN	1,3330000	0,22	0,29		
Insumo	00043132 SINAPI	ARAME RECOZIDO 16 BWG, D = 1,65 MM (0,016 KG/M) OU 18 BWG, D = 1,25 MM (0,01 KG/M)	Material	KG	0,0250000	25,00	0,62		
				MO sem LS =>	0,90	LS =>	0,77	MO com LS =>	1,67
				Valor do BDI =>	3,08			Valor com BDI =>	14,66
					Quant. =>	4,0600000	Preço Total =>	59,51	

6.14.7	Código Banco	Descrição	Tipo	Und	Quant.	Valor Unit	Total		
Composição	94966 SINAPI	CONCRETO FCK = 30MPA, TRAÇO 1:2,1:2,5 (EM MASSA SECA DE CIMENTO/ AREIA MÉDIA/ BRITA 1) - PREPARO MECÂNICO COM BETONEIRA 400 L. AF_05/2021	FUES - FUNDAÇÕES E ESTRUTURAS	m³	1,0000000	474,88	474,88		
Composição Auxiliar	88316 SINAPI	SERVEnte COM ENCARGOS COMPLEMENTARES	SEDI - SERVIÇOS DIVERSOS	H	2,2958000	17,31	39,74		
Composição Auxiliar	88377 SINAPI	OPERADOR DE BETONEIRA ESTACIONÁRIA/MISTURADOR COM ENCARGOS COMPLEMENTARES	SEDI - SERVIÇOS DIVERSOS	H	1,4490000	14,39	20,85		
Composição Auxiliar	88830 SINAPI	BETONEIRA CAPACIDADE NOMINAL DE 400 L, CAPACIDADE DE MISTURA 280 L, MOTOR ELÉTRICO TRIFÁSICO POTÊNCIA DE 2 CV, SEM CARREGADOR - CHP DIURNO. AF_05/2023	CHOR - CUSTOS HORÁRIOS DE MÁQUINAS E EQUIPAMENTOS	CHP	0,7458000	1,64	1,22		
Composição Auxiliar	88831 SINAPI	BETONEIRA CAPACIDADE NOMINAL DE 400 L, CAPACIDADE DE MISTURA 280 L, MOTOR ELÉTRICO TRIFÁSICO POTÊNCIA DE 2 CV, SEM CARREGADOR - CHI DIURNO. AF_05/2023	CHOR - CUSTOS HORÁRIOS DE MÁQUINAS E EQUIPAMENTOS	CHI	0,7032000	0,37	0,26		
Insumo	00000370 SINAPI	AREIA MEDIA - POSTO JAZIDA/FORNECEDOR (RETIRADO NA JAZIDA, SEM TRANSPORTE)	Material	m³	0,7078000	120,00	84,93		
Insumo	00001379 SINAPI	CIMENTO PORTLAND COMPOSTO CP II-32	Material	KG	388,8826000	0,70	272,21		
Insumo	00004721 SINAPI	PEDRA BRITADA N. 1 (9,5 A 19 MM) POSTO PEDREIRA/FORNECEDOR, SEM FRETE	Material	m³	0,5892000	94,50	55,67		
				MO sem LS =>	23,12	LS =>	19,92	MO com LS =>	43,04
				Valor do BDI =>	126,69			Valor com BDI =>	601,57
					Quant. =>	0,0800000	Preço Total =>	48,12	

6.14.8	Código Banco	Descrição	Tipo	Und	Quant.	Valor Unit	Total		
Composição	74157/004 SINAPI	LANÇAMENTO/APLICAO MANUAL DE CONCRETO EM FUNDACOES	FUES - FUNDAÇÕES E ESTRUTURAS	m³	1,0000000	114,43	114,43		
Composição Auxiliar	88309 SINAPI	PEDREIRO COM ENCARGOS COMPLEMENTARES	SEDI - SERVIÇOS DIVERSOS	H	1,6500000	21,93	36,18		
Composição Auxiliar	88316 SINAPI	SERVEnte COM ENCARGOS COMPLEMENTARES	SEDI - SERVIÇOS DIVERSOS	H	4,5000000	17,31	77,89		
Composição Auxiliar	90586 SINAPI	VIBRADOR DE IMERSÃO, DIÂMETRO DE PONTEIRA 45MM, MOTOR ELÉTRICO TRIFÁSICO POTÊNCIA DE 2 CV - CHP DIURNO. AF_06/2015	CHOR - CUSTOS HORÁRIOS DE MÁQUINAS E EQUIPAMENTOS	CHP	0,3000000	1,22	0,36		
				MO sem LS =>	44,31	LS =>	38,20	MO com LS =>	82,51
				Valor do BDI =>	30,52			Valor com BDI =>	144,95
					Quant. =>	0,0800000	Preço Total =>	11,59	

Total sem BDI: R\$ 252.797,40
Total do BDI: R\$ 67.400,16
Total Geral: R\$ 320.197,56

RAFAEL PEREIRA DA SILVA
JUNIOR:09602354429
Assinado de forma digital por RAFAEL PEREIRA DA SILVA JUNIOR:09602354429
Dados: 2024.07.22 12:54:07 -03'00'



TABELA DE ENCARGOS SOCIAIS COM DESONERAÇÃO

PARAÍBA **VIGÊNCIA A PARTIR DE 01/2020**

Encargos Sociais Sobre a Mão De Obra (Com Desoneração)

Código	Descrição	Horista %	Mensalista %
Grupo A - Encargos Sociais Básicos			
A1	INSS	0,00%	0,00%
A2	SESI	1,50%	1,50%
A3	SENAI	1,00%	1,00%
A4	INCRA	0,20%	0,20%
A5	SEBRAE	0,60%	0,60%
A6	Salário Educação	2,50%	2,50%
A7	Seguro Contra Acidentes de Trabalho	3,00%	3,00%
A8	FGTS	8,00%	8,00%
A9	SECONCI	0,00%	0,00%
Subtotal - Grupo A		16,80%	16,80%
Grupo B - Encargos que tem incidência global de A			
B1	Repouso Semanal Remunerado	18,02%	Não Incide
B2	Feriados	4,31%	Não Incide
B3	Auxílio - Enfermidade	0,90%	0,69%
B4	13º Salário	10,79%	8,33%
B5	Licença Paternidade	0,07%	0,06%
B6	Faltas Justificadas	0,72%	0,56%
B7	Dias de Chuva	1,98%	Não Incide
B8	Auxílio Acidente de Trabalho	0,11%	0,09%
B9	Férias Gozadas	13,86%	10,70%
B10	Salário Maternidade	0,03%	0,03%
Subtotal - Grupo B		50,79%	20,46%
Grupo C - Outros Encargos			
C1	Aviso Prévio Indenizado	4,56%	3,53%
C2	Aviso Prévio Trabalhado	0,11%	0,08%
C3	Férias Indenizadas	0,51%	0,40%
C4	Depósito Recisão Sem Justa Causa	4,13%	3,20%
C5	Indenização Adicional	0,38%	0,30%
Subtotal - Grupo C		9,69%	7,51%
Grupo D - Reincidências			
D1	Reincidência de Grupo A Sobre Grupo B	8,53%	3,44%
D2	Reincidência de Grupo A Sobre Aviso Prévio Trabalhado e Reincidência do FGTS Sobre Aviso Prévio Indenizado	0,38%	0,30%
Subtotal - Grupo D		8,91%	3,74%
Total Dos Encargos Sociais		86,19%	48,51%



BDI - BONIFICAÇÃO E DESPESAS INDIRETAS

QUADRO DE COMPOSIÇÃO DA TAXA DE BDI	
1. CUSTO DIRETO DA OBRA(CD):	
2. COMPOSIÇÃO DO CUSTO INDIRETO(CI) QUE INCIDE SOBRE OS CUSTOS DIRETOS(CD)	
DISCRIMINAÇÃO DOS CUSTOS INDIRETOS(CI)	PORCENTAGEM(%) ADOTADA
Custo de Administração Central - AC	3,00%
Custo de Margem de Incerteza do Empreendimento – (S+R+G)	1,77%
Despesas Financeiras - DF	0,59%
3. COMPOSIÇÃO DO CUSTO INDIRETO(CI) QUE INCIDE SOBRE O PREÇO TOTAL DA OBRA(PT)	
DISCRIMINAÇÃO DOS CUSTOS INDIRETOS(CI)	PORCENTAGEM(%) ADOTADA
Custos Tributários - total - T	11,15%
Tributários Federais	8,15%
Tributários Estaduais	0,00%
Tributários Municipais	3,00%
Margem de Contribuição Bruta(Benefício ou Lucro) - L	6,80%
Formula do BDI	Onde:
$BDI = \frac{(1+AC+(S+R+G))*(1+DF)*(1+L)}{(1-ISS-(PIS+COFINS+INSS))} - 1$	BDI: Taxa de BDI
	AC: Taxa de administração central
	(S+R+G) = Taxas correspondentes a Seguros + Riscos + Garantia
	DF = Taxa referente as despesas financeiros
	I = Taxa referente aos custos tributários
	L = Taxa referente a margem de contribuição (lucro ou benefício)
4. TAXA DE BDI(BDI):	26,68%
CUSTOS TRIBUTÁRIOS COM MATERIAL	
TIPO DE IMPOSTO	LUCRO PRESUMIDO(%)
PIS - Programa de Integração Social	0,65%
COFINS - Financiamento da Seguridade Social	3,00%
INSS - Previdência Social	4,50%
SUB-TOTAL	8,15%
ISS - Imposto sobre Serviço	3,00%
TOTAL	11,15%
TOTAL GERAL	11,15%
OBSERVAÇÃO: VALORES DE ÍNDICES UTILIZADOS EM CONFORMIDADE COM OS PRESCRITOS NO ACÓRDÃO 2622/2013 DO TRIBUNAL DE CONTAS DA UNIÃO	

Declaro para os devidos fins que, conforme legislação tributária municipal, a base de cálculo para Tributários Estaduais, é de 60%, com a respectiva alíquota de 5%.

Declaro para os devidos fins que o regime de Contribuição Previdenciária sobre a Receita Bruta adotado para elaboração do orçamento foi COM Desoneração, e que esta é a alternativa mais adequada para a Administração Pública.

RAFAEL PEREIRA DA SILVA
JUNIOR:09602354429

Assinado de forma digital por
RAFAEL PEREIRA DA SILVA
JUNIOR:09602354429
Dados: 2024.07.22 12:55:15 -03'00'

RAFAEL PEREIRA DA SILVA JUNIOR

ENGENHEIRO CIVIL

CREA: 161600184-4



ESTADO DA PARAÍBA
PREFEITURA MUNICIPAL DE SÃO JOSÉ DE PIRANHAS

ANEXO II – PROPOSTA DE PREÇOS (MODELO)

CONCORRÊNCIA ELETRÔNICA Nº 00004/2024

SESSÃO PÚBLICA: 06/09/2024, ÀS 09H00MIN.

LOCAL: www.portaldecompraspublicas.com.br

IDENTIFICAÇÃO DA PROPONENTE

NOME DE FANTASIA:					
RAZÃO SOCIAL:					
CNPJ:					
INSC. EST.:					
OPTANTE PELO SIMPLES? SIM () NÃO()					
ENDEREÇO:					
BAIRRO:			CIDADE:		
CEP:			E-MAIL:		
TELEFONE:			FAX:		
CONTATO DA LICITANTE:			TELEFONE:		
BANCO DA LICITANTE:			CONTA BANCÁRIA DA LICITANTE:		
Nº DA AGÊNCIA:					
ITENS	DESCRIÇÃO	QUANT.	UNIDADE	VALOR UNITÁRIO R\$	VALOR TOTAL R\$
1.					
TOTAL POR EXTENSO:					

A EMPRESA: DECLARA QUE:

- 1 ESTÃO INCLUSAS NO VALOR COTADO TODAS AS DESPESAS COM MÃO DE OBRA E, BEM COMO, TODOS OS TRIBUTOS E ENCARGOS FISCAIS, SOCIAIS, TRABALHISTAS, PREVIDENCIÁRIOS E COMERCIAIS E, AINDA, OS GASTOS COM TRANSPORTE E ACONDICIONAMENTO DOS PRODUTOS EM EMBALAGENS ADEQUADAS.
- 2 VALIDADE DA PROPOSTA: 60 (SESSENTA) DIAS.
- 3 PRAZO DE INICIO DE FORNECIMENTO/EXECUÇÃO DOS SERVIÇOS DE ACORDO COM O ESTABELECIDO NO TERMO DE REFERENCIA (ANEXO I) DO EDITAL DESSE PROCESSO.
- 4 QUE NÃO INCIDE NAS VEDAÇÕES PREVISTAS NA LEI Nº 14.133/2021.
- 5 QUE O PRAZO DE INICIO E ENTREGA OBEDECERÃO AOS PROJETOS E CRONOGRAMA DESTE EDITAL
- 6 **Anexo a proposta, demais componentes para sua validação como planilhas, memoriais, BDI E OUTROS**

LOCAL E DATA

CARIMBO DA EMPRESA/ASSINATURA DO RESPONSÁVEL

OBS. SERÃO DESCLASSIFICADAS AS PROPOSTAS QUE APRESENTAREM COTAÇÕES CONTENDO PREÇOS EXCESSIVOS, SIMBÓLICOS, DE VALOR ZERO OU INEXEQUÍVEIS, NA FORMA DA LEGISLAÇÃO EM VIGOR, OU AINDA, QUE OFEREÇAM PREÇOS OU VANTAGENS BASEADAS NAS OFERTAS DOS DEMAIS LICITANTES.



ESTADO DA PARAÍBA
PREFEITURA MUNICIPAL DE SÃO JOSÉ DE PIRANHAS

ANEXO III – MODELO DE DECLARAÇÃO DE VISITA TÉCNICA

À Prefeitura Municipal de São José de Piranhas-PB
Concorrência Eletrônica 00004/2024

MODELO DE DECLARAÇÃO DE VISITA TÉCNICA

Declaramos, para os devidos fins que eu _____ portador do CPF/CREA, na qualidade de Representante Legal/Responsável Técnico da empresa _____, inscrita no CNPJ nº _____ visitei o local da obra para execução dos serviços de construção de praça no bairro Dondon Palitot, na sede do município de São José de Piranhas - PB. Declaramos ainda, que tomamos conhecimento de todas as condições e dificuldades do local que nos permita elaborar uma adequada proposta em atendimento ao Edital referido. Por último, declaramos que não se justificam pleitos posteriores relacionados com custos adicionais decorrentes de alegação de desconhecimento dessas condições e dificuldades por nós constatadas.

(Local e data) _____, _____ de _____ de _____

(Representante Legal/Assinatura)



ESTADO DA PARAÍBA
PREFEITURA MUNICIPAL DE SÃO JOSÉ DE PIRANHAS

ANEXO IV – MINUTA DO CONTRATO ADMINISTRATIVO

CONTRATO Nº: ____/2024

**TERMO DE CONTRATO QUE FAZEM ENTRE SI
PREFEITURA MUNICIPAL DE SÃO JOSÉ DE PIRANHAS E
A EMPRESA _____**

A **PREFEITURA MUNICIPAL DE SÃO JOSÉ DE PIRANHAS** com sede na Rua Inácio Lira, 363, Centro, na cidade de São José de Piranhas/Estado da Paraíba, inscrita no CNPJ sob o nº 08.924.052/0001-66, neste ato representada pelo PREFEITO MUNICIPAL Sr. Sandoval Vieira Lins, portador(a) da Carteira de Identidade nº 2.490.458, expedida pela SSP/PB, e CPF nº 046.414.134-60, doravante denominada CONTRATANTE, e o(a) inscrito(a) no CNPJ/MF sob o nº, sediado(a) na, em doravante designada CONTRATADA, neste ato representada pelo(a) Sr.(a), portador(a) da Carteira de Identidade nº, expedida pela (o), e CPF nº, tendo em vista o que consta no Processo nº e em observância às disposições da Lei nº 14.133/2021, da Lei nº 123/2006 e DECRETO municipal nº 302/2024, resolvem celebrar o presente Termo de Contrato, decorrente do Concorrência nº 00004/2024, mediante as cláusulas e condições a seguir enunciadas.

1. CLÁUSULA PRIMEIRA – OBJETO.

1.1. O objeto do presente Termo de Contrato é a Contratação de empresa especializada para execução dos serviços de melhorias habitacionais na zona rural do município de São José de Piranhas - PB, conforme especificações e quantitativos estabelecidos no Termo de Referência, projeto básico e demais anexo do Edital e processo licitatório.

1.2. Este Termo de Contrato vincula-se ao Edital do Concorrência, identificado no preâmbulo e à proposta vencedora, independentemente de transcrição.

1.3. Discriminação do objeto: O cumprimento da obra será de acordo com a proposta apresentada pela vencedora, de acordo com o projeto básico do edital.

2. CLÁUSULA SEGUNDA – VIGÊNCIA.

2.1. O prazo de vigência deste Termo de Contrato marca início na data de sua assinatura por 12 (doze) meses, prorrogável na forma do art. 107 da Lei nº 14.133/2021.

3. CLÁUSULA TERCEIRA – PREÇO.

3.1. O valor do presente Termo de Contrato é de R\$ (.....).

3.2. No valor acima estão incluídas todas as despesas ordinárias diretas e indiretas decorrentes da execução contratual, inclusive tributos e/ou impostos, encargos sociais, trabalhistas, previdenciários, fiscais e comerciais incidentes, taxa de administração, frete, seguro e outros necessários ao cumprimento integral do objeto da contratação.



ESTADO DA PARAÍBA
PREFEITURA MUNICIPAL DE SÃO JOSÉ DE PIRANHAS

4. CLÁUSULA QUARTA – DOTAÇÃO ORÇAMENTÁRIA.

4.1. As despesas decorrentes desta contratação estão programadas em dotação orçamentária própria, prevista no orçamento, para o exercício de 2024, na classificação abaixo:

13.00 FUNDO MUNICIPAL DE SAÚDE

10.305.2008.1058 MELHORIAS SANITARIAS DOMICILIARES (CONSTRUÇÃO BANHEIROS)

500 Recursos não Vinculados de Impostos

4.4.90.51.01 OBRAS E INSTALAÇÕES

5. CLÁUSULA QUINTA – PAGAMENTO.

5.1. O prazo para pagamento e demais condições a ele referentes encontram-se no Termo de Referência.

6. CLÁUSULA SEXTA – REAJUSTE.

6.1. As regras acerca do reajuste do valor contratual são as estabelecidas no Termo de Referência, anexo ao edital.

7. CLÁUSULA SÉTIMA – REPACTUAÇÃO E REEQUILÍBRIO

7.1. O prazo para resposta ao pedido do Contratado de repactuação de preços será de 30 dias úteis.

7.2. O prazo para resposta ao pedido do Contratado de reestabelecimento do equilíbrio econômico-financeiro do contrato de preços será de 30 dias úteis.

8. CLÁUSULA OITAVA – GARANTIA DE EXECUÇÃO.

8.1. Haverá exigência de garantia de execução para a presente contratação.

8.2. Haverá exigência de garantia contratual, pelas razões abaixo justificadas:

8.3. Por tratar-se de obra pública, e proteção ao erário público, proporcionando eficácia e segurança aos contratos requer-se prestação garantia.

8.4. A garantia da execução será de 4% do valor total da obra contratada com a empresa.

8.5. A garantia será realizada até 03 (três) dias após a homologação, tendo por limite a data da assinatura de contrato.

8.6. A validade do contrato está condicionada a apresentação da garantia.

8.7. Após a conclusão total da obra o valor da garantia, entregue, será devolvida a empresa 03 (três) dias após seu requerimento.

8.8. A garantia poderá ficar retida no município, ainda por tempo posterior, caso necessite verificar qualquer ônus deixado pela contratada.

9. CLÁUSULA NONA - ENTREGA E RECEBIMENTO DO OBJETO.

9.1. As condições de execução e medição do objeto são aquelas previstas no Termo de Referência, Projeto Básico, demais anexos ao Edital e ao processo licitatório.

10. CLAÚSULA DÉCIMA – FISCALIZAÇÃO.

10.1. A fiscalização da execução do objeto será efetuada por Comissão/Representante designado pela CONTRATANTE, na forma estabelecida em Edital e Termo de Referência anexo.



ESTADO DA PARAÍBA
PREFEITURA MUNICIPAL DE SÃO JOSÉ DE PIRANHAS

11. CLÁUSULA DÉCIMA PRIMEIRA – OBRIGAÇÕES DA CONTRATANTE E DA CONTRATADA.

11.1. As obrigações da CONTRATANTE e da CONTRATADA são aquelas previstas no Termo de Referência, anexo do Edital.

12. CLÁUSULA DÉCIMA SEGUNDA – SANÇÕES ADMINISTRATIVAS.

12.1. As sanções referentes à execução do contrato são aquelas previstas no Termo de Referência, anexo do Edital.

13. CLÁUSULA DÉCIMA TERCEIRA – EXTINÇÃO.

13.1. O PRESENTE TERMO DE CONTRATO PODERÁ SER EXTINTO:

13.1.1. Por ato unilateral e escrito da Administração, nas situações previstas no inciso I do art. 138 da Lei nº 14.133/2021, e com as consequências indicadas no art. 139 da mesma Lei, sem prejuízo da aplicação das sanções previstas no Termo de Referência, anexo ao Edital;

13.1.2. Amigavelmente, nos termos do art. 138, e seguintes da Lei nº 14.133/2021.

13.2. A extinção contratual deverá ser formalmente motivada nos autos de processo administrativo assegurado à CONTRATADA o direito à prévia e ampla defesa, verificada a ocorrência de um dos motivos previstos no art. 137 da Lei nº 14.133/2021.

13.3. A CONTRATADA reconhece os direitos da CONTRATANTE em caso de rescisão administrativa prevista no art. 115 da Lei nº 14.133/2021.

13.4. O TERMO DE RESCISÃO SERÁ PRECEDIDO DE RELATÓRIO INDICATIVO DOS SEGUINTE ASPECTOS, CONFORME O CASO:

13.4.1. Balanço dos eventos contratuais já cumpridos ou parcialmente cumpridos;

13.4.2. Relação dos pagamentos já efetuados e ainda devidos;

13.4.3. Indenizações e multas.

14. CLÁUSULA DÉCIMA QUARTA – VEDAÇÕES.

14.1. É VEDADO À CONTRATADA:

14.1.1. Caucionar ou utilizar este Termo de Contrato para qualquer operação financeira;

14.1.2. Interromper a execução contratual sob alegação de inadimplemento por parte da CONTRATANTE, salvo nos casos previstos em lei.

15. CLÁUSULA DÉCIMA QUINTA – ALTERAÇÕES.

15.1. Eventuais alterações contratuais reger-se-ão pela disciplina do art. 124, e seguintes, da Lei nº 14.133/2021.

15.2. A CONTRATADA é obrigada a aceitar, nas mesmas condições contratuais, os acréscimos ou supressões que se fizerem necessários, até o limite de 25% (vinte e cinco por cento) do valor inicial atualizado do contrato.



ESTADO DA PARAÍBA
PREFEITURA MUNICIPAL DE SÃO JOSÉ DE PIRANHAS

15.3. As supressões resultantes de acordo celebrado entre as partes contratantes poderão exceder o limite de 25% (vinte e cinco por cento) do valor inicial atualizado do contrato.

16. CLÁUSULA DÉCIMA SEXTA - DOS CASOS OMISSOS.

16.1. Os casos omissos serão decididos pela CONTRATANTE, segundo as disposições contidas na Lei nº 14.133/2021 e demais normas de licitações e contratos administrativos e, subsidiariamente, segundo as normas e princípios gerais dos contratos e decreto municipal nº 302/2024.

17. CLÁUSULA DÉCIMA SÉTIMA – PUBLICAÇÃO.

17.1. Incumbirá à CONTRATANTE providenciar a publicação deste instrumento, por extrato, no Diário Oficial, de acordo com o previsto na Lei nº 14.133/2021.

18. CLÁUSULA DÉCIMA OITAVA – FORO.

18.1. É eleito o Foro da Comarca de São José de Piranhas para dirimir os litígios que decorrerem da execução deste Termo de Contrato que não possam ser compostos pela conciliação, conforme art. 92, §1º da Lei nº 14.133/2021.

Para firmeza e validade do pactuado, o presente Termo de Contrato foi lavrado em duas (duas) vias de igual teor, que, depois de lido e achado em ordem, vai assinado pelos contraentes.

São José de Piranhas, PB, de..... de 2024.

Prefeitura Municipal de São José de Piranhas
CONTRATANTE

XXXXXXXXXXXXXXXXX
CONTRATADA

Testemunhas:

CPF

CPF